



**COVID-19**  
**CORONAVIRUS**

18 de Agosto de 2021 / 08:00 Hrs.

# **SALA SITUACIONAL DISTRITALES**

**HOSPITAL HUACHO HUAURA OYÓN Y SBS**



UNIDAD DE EPIDEMIOLOGÍA Y SALUD AMBIENTAL DEL HOSPITAL HUACHO HUAURA OYÓN Y SBS

# REPORTE COVID - 19

## DISTRITO DE HUACHO

Datos Actualizados desde 01/ 1 /2021 hasta 18/ 8 / 2021



CONFIRMADOS

**2498**



DESCARTADOS

**3611**



INVESTIGADOS

**6124**


Confirmados por  
Sexo:



**1292**

**1206**

Casos Positivos por  
ETAPA DE VIDA




Total Pandemia

Casos Positivos  
**6297**

Fallecidos  
**535**



ALTAS  
HOSPITALARIAS



**306**

HOSPITALIZADOS



**462**

ASLAMIENTO  
HOSPITALARIO



**373**

DEFUNCIONES



**311**

TASA DE LETALIDAD X 1000 PERSONAS

**124.5**



FUENTE: BASE DE DATOS NOTIWEB COVID-19 /ACTUALIZADO AL 18/8/2021



# REPORTE COVID - 19 DISTRITO DE HUALMAY

Datos Actualizados desde 01/ 1 /2021 hasta 18/ 8 / 2021



CONFIRMADOS

1315



DESCARTADOS

1233



INVESTIGADOS

2550

Confirmados por  
Sexo:

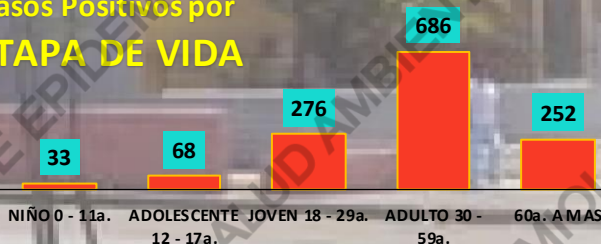


685



630

Casos Positivos por  
ETAPA DE VIDA



Total Pandemia

Casos Positivos

2916

Fallecidos

178



ALTAS  
HOSPITALARIAS



114

HOSPITALIZADOS



114

ASLAMIENTO  
HOSPITALARIO



160

SEVERIDAD

9%



PCR

3573

AVANCE DE  
VACUNACIÓN



2.75%

PR

1618

P. ANTIGÉNICA

865

DEFUNCIONES



84

TASA DE LETALIDAD X 1000 PERSONAS

63.9



FUENTE: BASE DE DATOS NOTIWEB COVID-19 /ACTUALIZADO AL 18/8/2021

# REPORTE COVID - 19 DISTRITO DE SAYAN

Datos Actualizados desde 01/ 1 /2021 hasta 18/ 8 / 2021

CONFIRMADOS

970

DESCARTADOS

1363

INVESTIGADOS

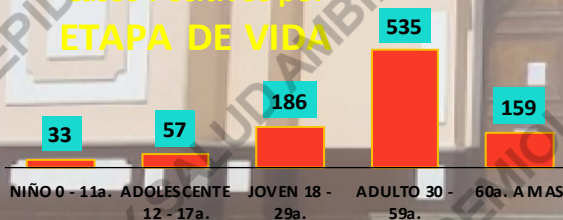
2333

Confirmados  
por Sexo:

509

461

Casos Positivos por  
ETAPA DE VIDA



Total Pandemia

Casos Positivos  
2144

Fallecidos  
103



ALTAS  
HOSPITALARIAS

58

HOSPITALIZADOS

67

ASLAMIENTO  
HOSPITALARIO

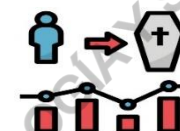
303

DEFUNCIONES

61

TASA DE LETALIDAD X 1000 PERSONAS

62.9



SEVERIDAD

7%



PCR

2739

AVANCE DE  
VACUNACIÓN



0.45%

PR

1295

P.ANTIGÉNICA

736

FUENTE: BASE DE DATOS NOTIWEB COVID-19 /ACTUALIZADO AL 18/8/2021



# REPORTE COVID - 19 DISTRITO DE HUAURA

Datos Actualizados desde 01/ 1 /2021 hasta 18/ 8 / 2021



CONFIRMADOS

985



DESCARTADOS

1249



INVESTIGADOS

2241

Confirmados  
por Sexo:



479



506

Casos Positivos por  
ETAPA DE VIDA



Total Pandemia

Casos Positivos  
2337

Fallecidos  
152



SEVERIDAD

10%



PCR

2824

PR

1422

P.ANTIGÉNICA

693

AVANCE DE  
VACUNACIÓN



1.27%

ALTAS  
HOSPITALARIAS



71

HOSPITALIZADOS



94

AISLAMIENTO  
HOSPITALARIO



318



DEFUNCIONES

72

TASA DE LETALIDAD X 1000 PERSONAS

73.1



FUENTE: BASE DE DATOS NOTIWEB COVID-19 /ACTUALIZADO AL 18/8/2021

# REPORTE COVID - 19 DISTRITO DE SANTA MARIA

Datos Actualizados desde 01/ 1/2021 hasta 18/ 8/ 2021



CONFIRMADOS

**1186**



DESCARTADOS

**1310**



INVESTIGADOS

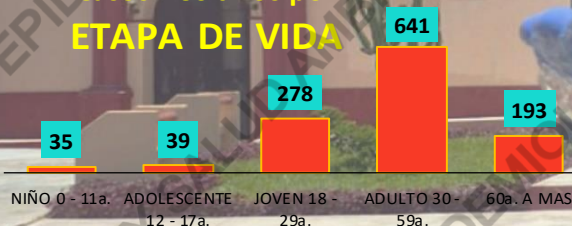
**2501**

Confirmados  
por Sexo:

**574**

**612**

Casos Positivos por  
ETAPA DE VIDA



Total Pandemia

Casos Positivos  
**2646**

Fallecidos  
**201**



SEVERIDAD

**12%**



PCR

**3540**

AVANCE DE  
VACUNACIÓN



**2.21%**


PR

**1352**

P.ANTIGÉNICA

**752**

ALTAS  
HOSPITALARIAS



**96**

HOSPITALIZADOS



**146**

ASLAMIENTO  
HOSPITALARIO



**143**



DEFUNCIONES

**99**

TASA DE LETALIDAD X 1000 PERSONAS

**83.5**



FUENTE: BASE DE DATOS NOTIWEB COVID-19 /ACTUALIZADO AL 18/8/2021





# REPORTE COVID - 19

## DISTRITO DE VEGUETA



Datos Actualizados desde 01/ 1 /2021 hasta 18/ 8 / 2021



CONFIRMADOS

794



DESCARTADOS

1022



INVESTIGADOS

1817

Confirmados  
por Sexo:



381



413

Casos Positivos por  
ETAPA DE VIDA



Total Pandemia

Casos Positivos

1566

Fallecidos

68



ALTAS  
HOSPITALARIAS



33

HOSPITALIZADOS



53

AISLAMIENTO  
HOSPITALARIO



200

DEFUNCIONES



34

TASA DE LETALIDAD X 1000 PERSONAS

42.8



FUENTE: BASE DE DATOS NOTIWEB COVID-19 /ACTUALIZADO AL 18/8/2021

# 

Datos Actualizados desde 01/ 1 /2021 hasta 18/ 8 / 2021

CONFIRMADOS

190

DESCARTADOS

186

INVESTIGADOS

376

Confirmados por Sexo:

95

95

Casos Positivos por ETAPA DE VIDA



Total Pandemia

Casos Positivos

508

Fallecidos

61

SEVERIDAD

16%



PCR

529

AVANCE DE VACUNACIÓN



1.24%

PR

296

P.ANTIGÉNICA

116

ALTAS HOSPITALARIAS

23

HOSPITALIZADOS

31

ASLAMIENTO HOSPITALARIO

30

DEFUNCIONES

23

TASA DE LETALIDAD X 1000 PERSONAS

121.1



FUENTE: BASE DE DATOS NOTIWEB COVID-19 /ACTUALIZADO AL 18/8/2021



# REPORTE COVID - 19 DISTRITO DE AMBAR

Datos Actualizados desde 01/ 1/2021 hasta 18/ 8 / 2021

**CONFIRMADOS**  
**33**

**DESCARTADOS**  
**70**

**INVESTIGADOS**  
**103**

Confirmados  
por Sexo:

**19**

**14**

Casos Positivos por  
ETAPA DE VIDA



**Total Pandemia**

Casos Positivos  
**127**

Fallecidos  
**2**



**SEVERIDAD**  
**3%**



**PCR**  
**132**

**AVANCE DE  
VACUNACIÓN**




**0.75%**

**PR**  
**70**

**P.ANTIGÉNICA**  
**29**

**ALTAS  
HOSPITALARIAS**



**1**

**HOSPITALIZADOS**



**1**

**ASLAMIENTO  
HOSPITALARIO**



**30**

**DEFUNCIONES**



**1**

**TASA DE LETALIDAD X 1000 PERSONAS**

**30.3**



FUENTE: BASE DE DATOS NOTIWEB COVID-19 /ACTUALIZADO AL 18/8/2021

# REPORTE COVID - 19 DISTRITO DE LEONCIO PRADO

Datos Actualizados desde 01/ 1 /2021 hasta 18/ 8 / 2021



CONFIRMADOS

5



DESCARTADOS

48



INVESTIGADOS

53

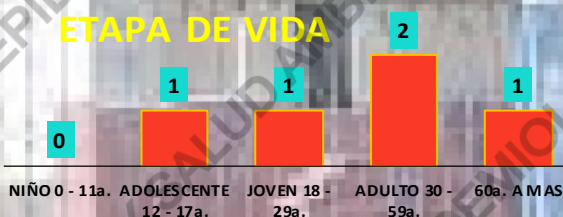
Confirmados  
por Sexo:

2

3



Casos Positivos por  
ETAPA DE VIDA



Total Pandemia

Casos Positivos

52

Fallecidos

0



SEVERIDAD

0%



PCR

60

AVANCE DE  
VACUNACIÓN



0.37%

PR

73

P.ANTIGÉNICA

3

ALTAS  
HOSPITALARIAS

0



HOSPITALIZADOS

0



ASLAMIENTO  
HOSPITALARIO

1



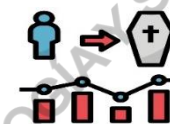
DEFUNCIONES

0



TASA DE LETALIDAD X 1000 PERSONAS

0.0



FUENTE: BASE DE DATOS NOTIWEB COVID-19 /ACTUALIZADO AL 18/8/2021



# REPORTE COVID - 19 DISTRITO DE PACCHO

Datos Actualizados desde 01/ 1/2021 hasta 18/ 8/ 2021



CONFIRMADOS

46



DESCARTADOS

54



INVESTIGADOS

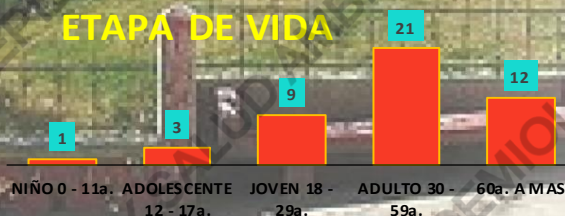
100

Confirmados  
por Sexo:

28

18

Casos Positivos por  
ETAPA DE VIDA



Total Pandemia

Casos Positivos

115

Fallecidos

4



SEVERIDAD

2%



PCR

104

AVANCE DE  
VACUNACIÓN



0.81%

PR

156

P.ANTIGÉNICA

2

ALTAS  
HOSPITALARIAS



2

HOSPITALIZADOS



1

AISLAMIENTO  
HOSPITALARIO



12



DEFUNCIONES

2

TASA DE LETALIDAD X 1000 PERSONAS

43.5



FUENTE: BASE DE DATOS NOTIWEB COVID-19 /ACTUALIZADO AL 18/8/2021

# REPORTE COVID -19 DISTRITO DE SANTA LEONOR

Datos Actualizados desde 01/ 1/2021 hasta 18/ 8/ 2021

**CONFIRMADOS**  
**69**

**DESCARTADOS**  
**28**

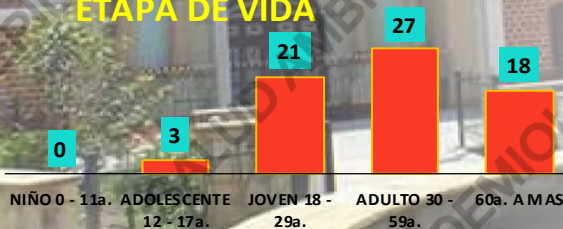
**INVESTIGADOS**  
**97**

Confirmados por  
Sexo:

**39**

**30**

Casos Positivos por  
ETAPA DE VIDA



Total Pandemia

Casos Positivos  
**71**

Fallecidos  
**3**



**SEVERIDAD**  
**0%**



PCR  
**98**

AVANCE DE  
VACUNACIÓN



**0.31%**

PR  
**5**

P.ANTIGÉNICA  
**47**

ALTAS  
HOSPITALARIAS



**3**

HOSPITALIZADOS



**0**

ASLAMIENTO  
HOSPITALARIO



**2**

DEFUNCIONES



**3**

TASA DE LETALIDAD X 1000 PERSONAS

**43.5**



FUENTE: BASE DE DATOS NOTIWEB COVID-19 /ACTUALIZADO AL 18/8/2021



# REPORTE COVID - 19 DISTRITO DE CHECRAS

Datos Actualizados desde 01/ 1/2021 hasta 18/ 8 / 2021

**CONFIRMADOS**  
**15**

**DESCARTADOS**  
**61**

**INVESTIGADOS**  
**76**

Confirmados por  
Sexo:

**8**

**7**

Casos Positivos por  
ETAPA DE VIDA



Total Pandemia

Casos Positivos  
**16**

Fallecidos  
**1**



**SEVERIDAD**  
**7%**

**PCR**  
**77**

**PR**  
**30**

**P. ANTIGÉNICA**  
**10**

**AVANCE DE  
VACUNACIÓN**  
**0.20%**

**ALTAS  
HOSPITALARIAS**



**1**

**HOSPITALIZADOS**



**1**

**AISLAMIENTO  
HOSPITALARIO**



**2**

**DEFUNCIONES**



**1**

**TASA DE LETALIDAD X 1000 PERSONAS**

**66.7**



FUENTE: BASE DE DATOS NOTIWEB COVID-19 /ACTUALIZADO AL 18/8/2021



# REPORTE COVID - 19 DISTRITO DE OYON

Datos Actualizados desde 01/ 1 /2021 hasta 18/ 8 / 2021



CONFIRMADOS

239



DESCARTADOS

129



INVESTIGADOS

368

Confirmados  
por Sexo:

128

111

Casos Positivos por  
ETAPA DE VIDA



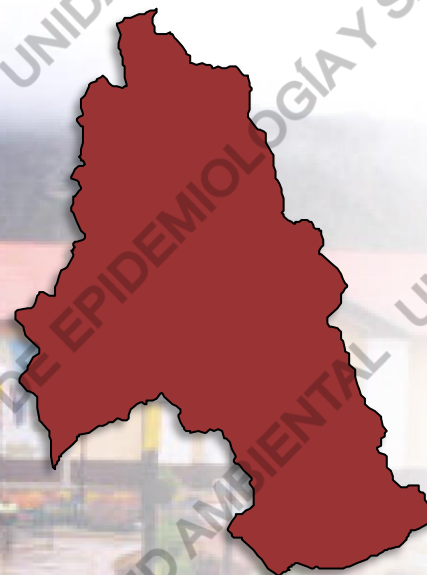
Total Pandemia

Casos Positivos

507

Fallecidos

19



SEVERIDAD

8%



PCR

407

PR

818

P.ANTIGÉNICA

164

AVANCE DE  
VACUNACIÓN



0.20%

ALTAS  
HOSPITALARIAS

16

HOSPITALIZADOS

18

ASLAMIEN  
HOSPITALARIO

9



DEFUNCIONES

16

TASA DE LETALIDAD X 1000 PERSONAS

66.9



FUENTE: BASE DE DATOS NOTIWEB COVID-19 /ACTUALIZADO AL 18/8/2021



# REPORTE COVID - 19 DISTRITO DE PACHANGARA

Datos Actualizados desde 01/ 1 /2021 hasta 18/ 8 / 2021



CONFIRMADOS

134



DESCARTADOS

68



INVESTIGADOS

202

Confirmados  
por Sexo:

66

68



Casos Positivos por  
ETAPA DE VIDA



Total Pandemia

Casos Positivos

197

Fallecidos

8



ALTAS  
HOSPITALARIAS



5

HOSPITALIZADOS



7

ASLAMIENTO  
HOSPITALARIO



14



DEFUNCIONES

5

TASA DE LETALIDAD X 1000 PERSONAS

37.3



FUENTE: BASE DE DATOS NOTIWEB COVID-19 /ACTUALIZADO AL 18/8/2021

# REPORTE COVID - 19 DISTRITO DE NAVAN

Datos Actualizados desde 01/ 1/2021 hasta 18/ 8 / 2021

CONFIRMADOS

3

DESCARTADOS

6

INVESTIGADOS

9

Confirmados  
por Sexo:

3

0

Casos Positivos por  
ETAPA DE VIDA

0

0

0

2

1

NIÑO 0 - 11a. ADOLESCENTE 12 - 17a. JOVEN 18 - 29a. ADULTO 30 - 59a. 60a. A MAS

Total Pandemia

Casos Positivos

46

Fallecidos

1



ALTAS  
HOSPITALARIAS

1

HOSPITALIZADOS

1

ASLAMIENTO  
HOSPITALARIO

0

DEFUNCIONES

1

SEVERIDAD

33%



PCR

11

AVANCE DE  
VACUNACIÓN



0.32%

PR

139

P.ANTIGÉNICA

2

TASA DE LETALIDAD X 1000 PERSONAS

333.3

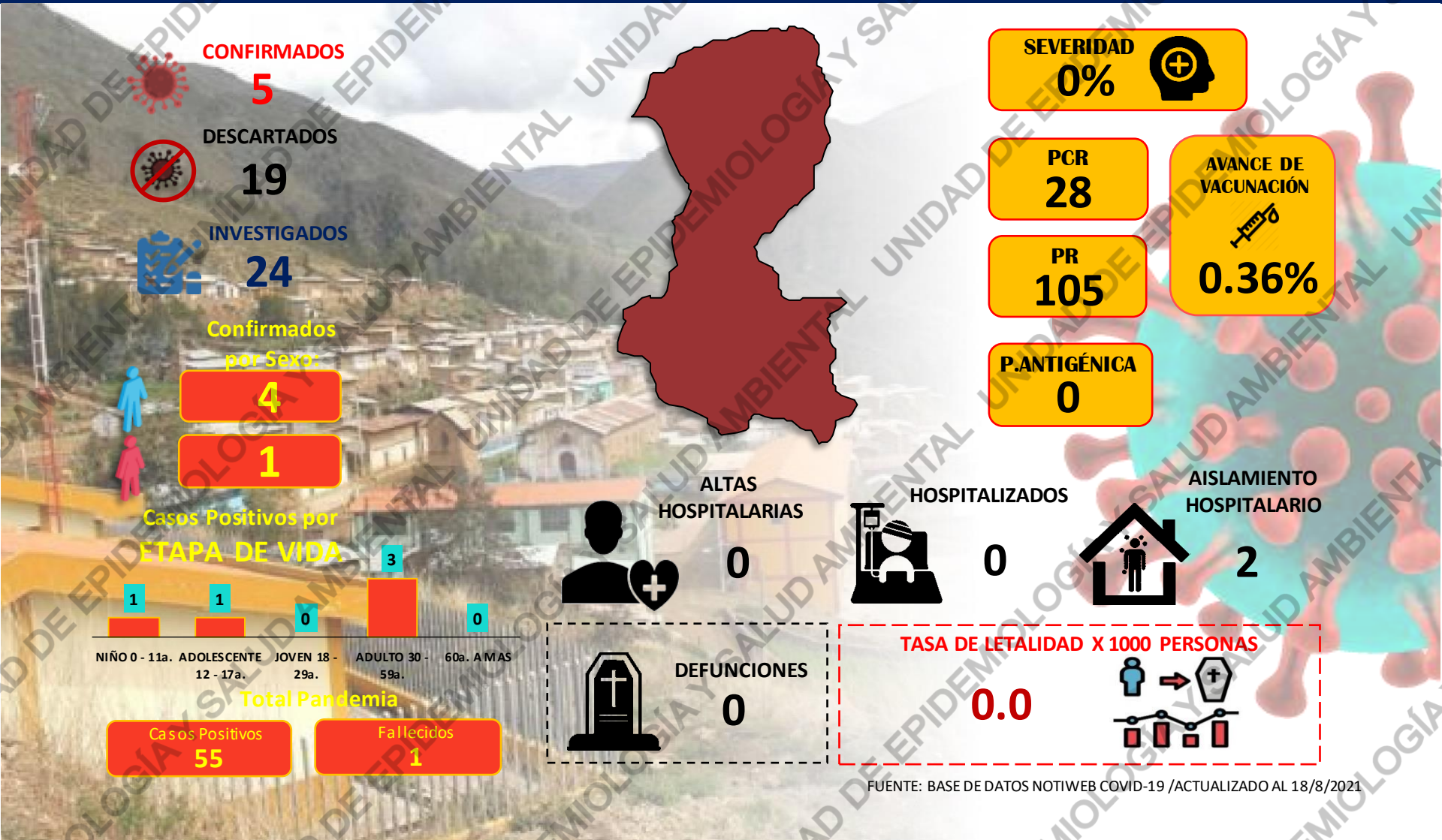


FUENTE: BASE DE DATOS NOTIWEB COVID-19 /ACTUALIZADO AL 18/8/2021



# REPORTE COVID - 19 DISTRITO DE COCHAMARCA

Datos Actualizados desde 01/ 1 /2021 hasta 18/ 8 / 2021



# REPORTE COVID - 19 DISTRITO DE ANDAJES

Datos Actualizados desde 01/ 1 /2021 hasta 18/ 8 / 2021

**CONFIRMADOS**  
**11**

**DESCARTADOS**  
**6**

**INVESTIGADOS**  
**17**

Confirmados por  
Sexo:

**7**

**4**

Casos Positivos por  
ETAPA DE VIDA



Total Pandemia

Casos Positivos  
**13**

Fallecidos  
**2**



ALTAS  
HOSPITALARIAS



**2**

HOSPITALIZADOS



**0**

ASLAMIENTO  
HOSPITALARIO



**0**



DEFUNCIONES

**2**

SEVERIDAD

**0%**



PCR

**18**

PR

**11**

P.ANTIGÉNICA

**4**

AVANCE DE  
VACUNACIÓN



**0.24%**

TASA DE LETALIDAD X 1000 PERSONAS

**181.8**



FUENTE: BASE DE DATOS NOTIWEB COVID-19 /ACTUALIZADO AL 18/8/2021



# REPORTE COVID - 19 DISTRITO DE CAUJUL

Datos Actualizados desde 01/ 1 /2021 hasta 18/ 8 / 2021



CONFIRMADOS

23



DESCARTADOS

17



INVESTIGADOS

40

Confirmados por

Sexo:

13

10

Casos Positivos por  
ETAPA DE VIDA



Total Pandemia

Casos Positivos

23

Fallecidos

0



ALTAS  
HOSPITALARIAS

0

HOSPITALIZADOS

0

ASLAMIENTO  
HOSPITALARIO

0

SEVERIDAD

0%



PCR

41

PR

9

P.ANTIGÉNICA

7

AVANCE DE  
VACUNACIÓN



0.18%



DEFUNCIONES

0



TASA DE LETALIDAD X 1000 PERSONAS

0.0



FUENTE: BASE DE DATOS NOTIWEB COVID-19 /ACTUALIZADO AL 18/8/2021

# REPORTE COVID - 19 DISTRITO DE HUARI

Datos Actualizados desde 01/ 1 /2021 hasta 18/ 8 / 2021

**CONFIRMADOS**  
**44**

**DESCARTADOS**  
**16**

**INVESTIGADOS**  
**60**

Confirmados  
por Sexo:

**24**

**20**

Casos Positivos por  
ETAPA DE VIDA



Total Pandemia

Casos Positivos  
**47**

Fallecidos  
**0**



SEVERIDAD

**0%**



PCR  
**60**

AVANCE DE  
VACUNACIÓN



**0.65%**

PR  
**10**

P.ANTIGÉNICA  
**39**

ALTAS  
HOSPITALARIAS



**0**

HOSPITALIZADOS



**0**

ASLAMIENTO  
HOSPITALARIO



**14**

DEFUNCIONES



**0**

TASA DE LETALIDAD X 1000 PERSONAS

**0.0**



FUENTE: BASE DE DATOS NOTIWEB COVID-19 /ACTUALIZADO AL 18/8/2021





## **HOSPITAL HUACHO HUAURA OYÓN Y SBS**

### **DIRECTOR EJECUTIVO**

M.P. JUAN CARLOS BECERRA FLORES

### **SUB DIRECTOR EJECUTIVO**

M.P. GABRIEL HUGO SEGAMI SALAZAR

### **JEFA DE LA UNIDAD DE EPIDEMIOLOGÍA Y SALUD AMBIENTAL**

LIC. ENF. JUANA OLINDA NICHÓ VARGAS

### **JEFE DEL ÁREA DE EPIDEMIOLOGÍA**

LIC. ENF. PEDRO R. TRINIDAD ANDRÉS

### **JEFE DEL ÁREA DE SALUD AMBIENTAL**

ING. MOISES G. ROMERO MEDINA

### **EQUIPO TÉCNICO DE EPIDEMIOLOGÍA**

LIC. ENF. GIULIANA GARCÍA LA ROSA

LIC. EST. YEREMY J. RIVERA CASTILLO

LIC. ENF. ZULLY V. RACACHA VALENTÍN

LIC. ENF. NHOELY PÉREZ SALVADOR

### **EQUIPO DE SEGUIMIENTO CLÍNICO**

M.C. GEAN C. ARTEAGA QUICHIZ