



COVID-19
CORONAVIRUS

19 de Agosto de 2021 / 08:00 Hrs.

SALA SITUACIONAL DISTRITALES

HOSPITAL HUACHO HUAURA OYÓN Y SBS



UNIDAD DE EPIDEMIOLOGÍA Y SALUD AMBIENTAL DEL HOSPITAL HUACHO HUAURA OYÓN Y SBS

REPORTE COVID - 19 DISTRITO DE HUACHO

Datos Actualizados desde 01/ 1 /2021 hasta 19/ 8 / 2021



CONFIRMADOS

2500



DESCARTADOS

3626



INVESTIGADOS

6135

Confirmados por
Sexo:




1293



1207

Casos Positivos por
ETAPA DE VIDA



Total Pandemia

Casos Positivos


6299

Fallecidos

535



ALTAS
HOSPITALARIAS



306

HOSPITALIZADOS



464

ASLAMIENTO
HOSPITALARIO



373

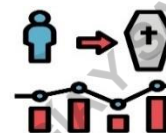


DEFUNCIONES

311

TASA DE LETALIDAD X 1000 PERSONAS

124.4



FUENTE: BASE DE DATOS NOTIWEB COVID-19 /ACTUALIZADO AL 19/8/2021

REPORTE COVID - 19 DISTRITO DE HUALMAY

Datos Actualizados desde 01/ 1 /2021 hasta 19/ 8 / 2021



CONFIRMADOS

1319



DESCARTADOS

1237



INVESTIGADOS

2558

Confirmados por
Sexo:



688



631

Casos Positivos por
ETAPA DE VIDA



Total Pandemia

Casos Positivos


2920

Fallecidos

178



ALTAS
HOSPITALARIAS



114

HOSPITALIZADOS



114

ASLAMIENTO
HOSPITALARIO



160



DEFUNCIONES

84

TASA DE LETALIDAD X 1000 PERSONAS

63.7



SEVERIDAD

9%



PCR

3581

AVANCE DE
VACUNACIÓN



2.75%

PR

1618

P.ANTIGÉNICA

869

FUENTE: BASE DE DATOS NOTIWEB COVID-19 /ACTUALIZADO AL 19/8/2021

REPORTE COVID - 19 DISTRITO DE SAYAN

Datos Actualizados desde 01/ 1 /2021 hasta 19/ 8 / 2021

CONFIRMADOS

970

DESCARTADOS

1364

INVESTIGADOS

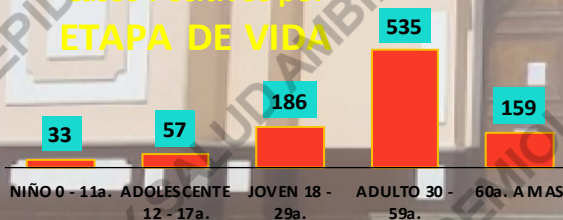
2334

Confirmados
por Sexo:

509

461

Casos Positivos por
ETAPA DE VIDA



Total Pandemia

Casos Positivos
2144

Fallecidos
103



ALTAS
HOSPITALARIAS

58

HOSPITALIZADOS

67

ASLAMIENTO
HOSPITALARIO

303

DEFUNCIONES

61

TASA DE LETALIDAD X 1000 PERSONAS

62.9



SEVERIDAD

7%



PCR

2740

AVANCE DE
VACUNACIÓN



0.45%

PR

1295

P.ANTIGÉNICA

736

FUENTE: BASE DE DATOS NOTIWEB COVID-19 /ACTUALIZADO AL 19/8/2021

REPORTE COVID - 19 DISTRITO DE HUAURA

Datos Actualizados desde 01/ 1 /2021 hasta 19/ 8 / 2021



CONFIRMADOS

986



DESCARTADOS

1255



INVESTIGADOS

2247

Confirmados
por Sexo:



480



506

Casos Positivos por
ETAPA DE VIDA



Total Pandemia

Casos Positivos
2338

Fallecidos
152



SEVERIDAD

10%



PCR

2830

PR

1422

P.ANTIGÉNICA


693

AVANCE DE
VACUNACIÓN



1.27%

ALTAS
HOSPITALARIAS



71

HOSPITALIZADOS



94

ASLAMIENTO
HOSPITALARIO



318

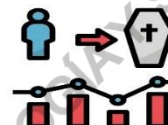


DEFUNCIONES

72

TASA DE LETALIDAD X 1000 PERSONAS

73.0



FUENTE: BASE DE DATOS NOTIWEB COVID-19 /ACTUALIZADO AL 19/8/2021

REPORTE COVID - 19 DISTRITO DE SANTA MARIA

Datos Actualizados desde 01/ 1/2021 hasta 19/ 8 / 2021

CONFIRMADOS
1192

DESCARTADOS
1309

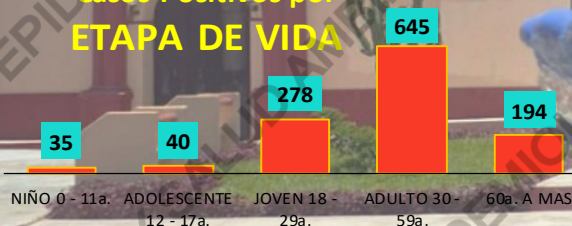
INVESTIGADOS
2505

Confirmados
por Sexo:

577

615

Casos Positivos por
ETAPA DE VIDA



Total Pandemia

Casos Positivos
2652

Fallecidos
201



SEVERIDAD
12%



PCR
3544

AVANCE DE
VACUNACIÓN



2.21%

PR
1352

P.ANTIGÉNICA
756

ALTAS
HOSPITALARIAS



96

HOSPITALIZADOS



148

AISLAMIENTO
HOSPITALARIO



143

DEFUNCIONES



99

TASA DE LETALIDAD X 1000 PERSONAS

83.1



FUENTE: BASE DE DATOS NOTIWEB COVID-19 /ACTUALIZADO AL 19/8/2021

REPORTE COVID - 19 DISTRITO DE VEGUETA

Datos Actualizados desde 01/ 1 /2021 hasta 19/ 8 / 2021

CONFIRMADOS
794

DESCARTADOS
1023

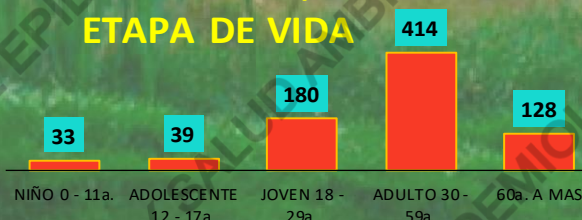
INVESTIGADOS
1817

Confirmados
por Sexo:

381

413

Casos Positivos por
ETAPA DE VIDA



Total Pandemia

Casos Positivos

1566

Fallecidos

69



SEVERIDAD

7%



PCR

2103

**AVANCE DE
VACUNACIÓN**



1.43%


PR

905

P.ANTIGÉNICA

586

**ALTAS
HOSPITALARIAS**



34

HOSPITALIZADOS



54

**AISLAMIENTO
HOSPITALARIO**



200

DEFUNCIONES



35

TASA DE LETALIDAD X 1000 PERSONAS

44.1



FUENTE: BASE DE DATOS NOTIWEB COVID-19 /ACTUALIZADO AL 19/8/2021

Datos Actualizados desde 01/ 1 /2021 hasta 19/ 8 / 2021

CONFIRMADOS

190

DESCARTADOS

187

INVESTIGADOS

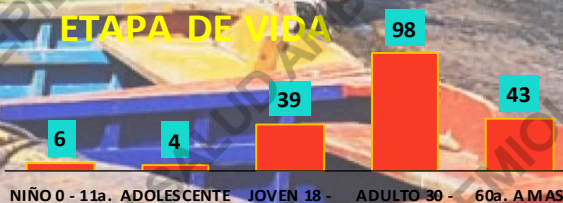
377

Confirmados por Sexo:

95

95

Casos Positivos por ETAPA DE VIDA



Total Pandemia

Casos Positivos

508

Fallecidos

61

SEVERIDAD

16%



PCR

530

AVANCE DE VACUNACIÓN



1.24%

PR

296

P.ANTIGÉNICA

116

ALTAS HOSPITALARIAS

23

HOSPITALIZADOS

31

ASLAMIENTO HOSPITALARIO

30

DEFUNCIONES

23

TASA DE LETALIDAD X 1000 PERSONAS

121.1



FUENTE: BASE DE DATOS NOTIWEB COVID-19 /ACTUALIZADO AL 19/8/2021

REPORTE COVID - 19 DISTRITO DE AMBAR

Datos Actualizados desde 01/ 1/2021 hasta 19/ 8 / 2021

CONFIRMADOS
33

DESCARTADOS
70

INVESTIGADOS
103

Confirmados
por Sexo:

19

14

Casos Positivos por
ETAPA DE VIDA



Total Pandemia

Casos Positivos
127

Fallecidos
2



SEVERIDAD
3%



PCR
132

**AVANCE DE
VACUNACIÓN**



0.75%

PR
70

P.ANTIGÉNICA
29

**ALTAS
HOSPITALARIAS**

1

HOSPITALIZADOS

1

**ASLAMIEN TO
HOSPITALARIO**

30

DEFUNCIONES

1

TASA DE LETALIDAD X 1000 PERSONAS

30.3



FUENTE: BASE DE DATOS NOTIWEB COVID-19 /ACTUALIZADO AL 19/8/2021

REPORTE COVID - 19 DISTRITO DE LEONCIO PRADO

Datos Actualizados desde 01/ 1 /2021 hasta 19/ 8 / 2021



CONFIRMADOS

5



DESCARTADOS

48



INVESTIGADOS

53

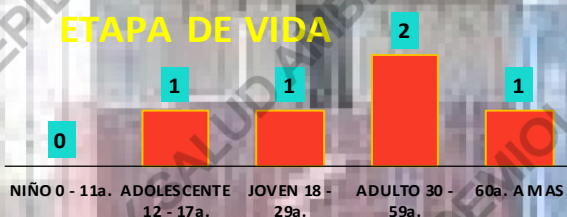
Confirmados
por Sexo:



2

3

Casos Positivos por
ETAPA DE VIDA



Total Pandemia

Casos Positivos

52

Fallecidos

0



SEVERIDAD

0%



PCR

60

AVANCE DE
VACUNACIÓN



0.37%

PR

73

P.ANTIGÉNICA

3

ALTAS
HOSPITALARIAS



0

HOSPITALIZADOS



0

ASLAMIENTO
HOSPITALARIO



1

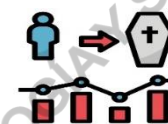


DEFUNCIONES

0

TASA DE LETALIDAD X 1000 PERSONAS

0.0



FUENTE: BASE DE DATOS NOTIWEB COVID-19 /ACTUALIZADO AL 19/8/2021

REPORTE COVID - 19 DISTRITO DE PACCHO

Datos Actualizados desde 01/ 1/2021 hasta 19/ 8/ 2021



CONFIRMADOS

46



DESCARTADOS

54



INVESTIGADOS

100

Confirmados
por Sexo:

28

18

Casos Positivos por
ETAPA DE VIDA



Total Pandemia

Casos Positivos

115

Fallecidos

4



SEVERIDAD

2%



PCR

104

AVANCE DE
VACUNACIÓN



0.81%

PR

156

P.ANTIGÉNICA

2

ALTAS
HOSPITALARIAS



2

HOSPITALIZADOS



1

AISLAMIENTO
HOSPITALARIO



12

DEFUNCIONES



2

TASA DE LETALIDAD X 1000 PERSONAS

43.5



FUENTE: BASE DE DATOS NOTIWEB COVID-19 /ACTUALIZADO AL 19/8/2021

REPORTE COVID -19 DISTRITO DE SANTA LEONOR

Datos Actualizados desde 01/ 1/2021 hasta 19/ 8/ 2021



CONFIRMADOS

69



DESCARTADOS

28



INVESTIGADOS

97

Confirmados por
Sexo:

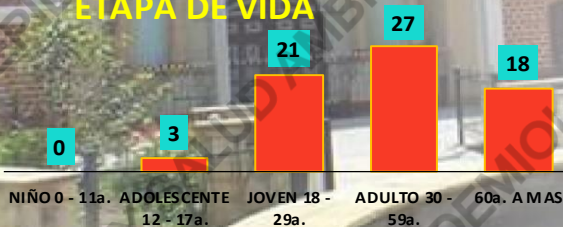


39



30

Casos Positivos por
ETAPA DE VIDA



Total Pandemia

Casos Positivos

71

Fallecidos

3



SEVERIDAD

0%



PCR

98

PR

5

AVANCE DE
VACUNACIÓN



0.31%

P.ANTIGÉNICA

47

ALTAS
HOSPITALARIAS



3

HOSPITALIZADOS



0

ASLAMIENTO
HOSPITALARIO



2

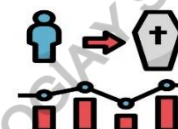
DEFUNCIONES



3

TASA DE LETALIDAD X 1000 PERSONAS

43.5



FUENTE: BASE DE DATOS NOTIWEB COVID-19 /ACTUALIZADO AL 19/8/2021

REPORTE COVID - 19 DISTRITO DE CHECRAS

Datos Actualizados desde 01/ 1 /2021 hasta 19/ 8 / 2021

CONFIRMADOS
15

DESCARTADOS
61

INVESTIGADOS
76

Confirmados por Sexo:

8

7

Casos Positivos por ETAPA DE VIDA



Total Pandemia

Casos Positivos
16

Fallecidos
1



SEVERIDAD
7%

PCR
77

PR
30

P. ANTIGÉNICA
10

AVANCE DE VACUNACIÓN
0.20%

ALTAS HOSPITALARIAS
1

HOSPITALIZADOS
1

AISLAMIENTO HOSPITALARIO
2

DEFUNCIONES
1

TASA DE LETALIDAD X 1000 PERSONAS

66.7

FUENTE: BASE DE DATOS NOTIWEB COVID-19 /ACTUALIZADO AL 19/8/2021

REPORTE COVID - 19 DISTRITO DE OYON

Datos Actualizados desde 01/ 1 /2021 hasta 19/ 8 / 2021



CONFIRMADOS

239



DESCARTADOS

129



INVESTIGADOS

368

Confirmados
por Sexo:

128

111

Casos Positivos por
ETAPA DE VIDA



Total Pandemia

Casos Positivos

507

Fallecidos

19



SEVERIDAD

8%



PCR

407

PR

818

P.ANTIGÉNICA

164

AVANCE DE
VACUNACIÓN



0.20%

ALTAS
HOSPITALARIAS

16

HOSPITALIZADOS

18

ASLAMIEN
HOSPITALARIO

9

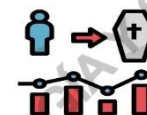


DEFUNCIONES

16

TASA DE LETALIDAD X 1000 PERSONAS

66.9



FUENTE: BASE DE DATOS NOTIWEB COVID-19 /ACTUALIZADO AL 19/8/2021

REPORTE COVID - 19 **DISTRITO DE PACHANGARA**

Datos Actualizados desde 01/ 1 /2021 hasta 19/ 8 / 2021



CONFIRMADOS

134



DESCARTADOS

68



INVESTIGADOS

202

Confirmados
por Sexo:

66

68

Casos Positivos por
ETAPA DE VIDA



Total Pandemia

Casos Positivos

197

Fallecidos

8



**ALTAS
HOSPITALARIAS**



5

HOSPITALIZADOS



7

**AISLAMIENTO
HOSPITALARIO**



14

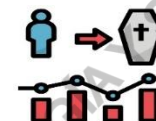


DEFUNCIONES

5

TASA DE LETALIDAD X 1000 PERSONAS

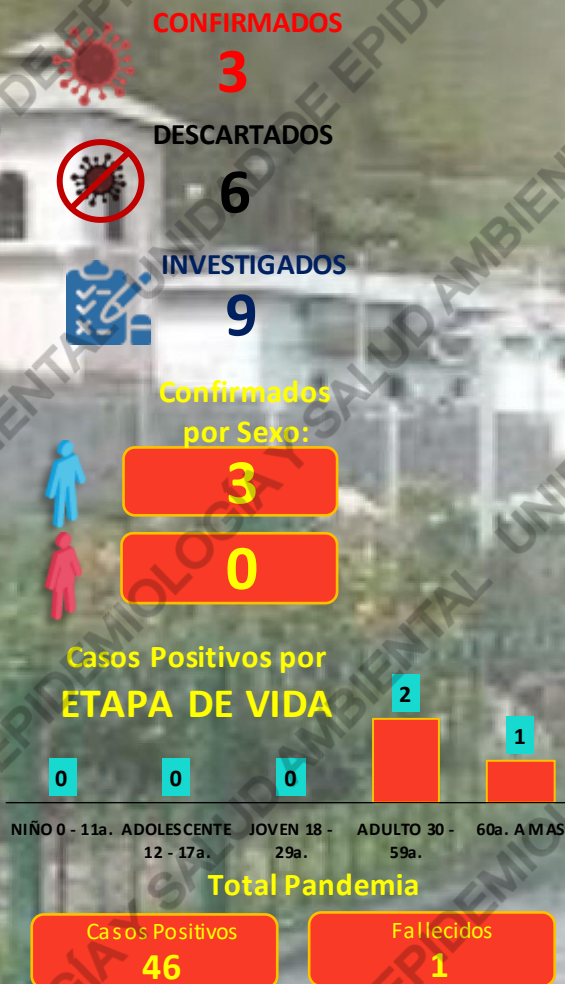
37.3



FUENTE: BASE DE DATOS NOTIWEB COVID-19 /ACTUALIZADO AL 19/8/2021

REPORTE COVID - 19 DISTRITO DE NAVAN

Datos Actualizados desde 01/ 1/2021 hasta 19/ 8 / 2021



TASA DE LETALIDAD X 1000 PERSONAS

333.3



SEVERIDAD
33%



PCR
11

AVANCE DE VACUNACIÓN



0.32%


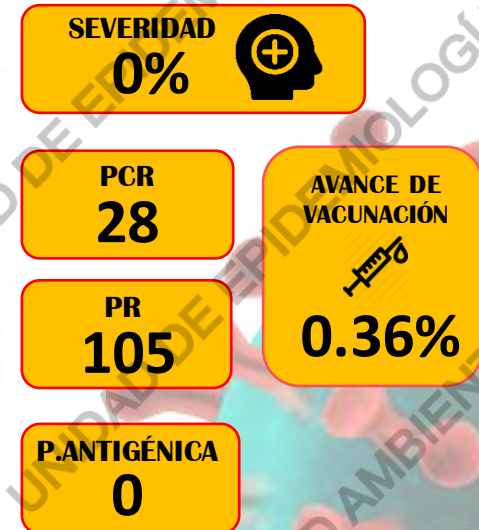
PR
139

P. ANTIGÉNICA
2

FUENTE: BASE DE DATOS NOTIWEB COVID-19 /ACTUALIZADO AL 19/8/2021

REPORTE COVID - 19 DISTRITO DE COCHAMARCA

Datos Actualizados desde 01/ 1 /2021 hasta 19/ 8 / 2021



TASA DE LETALIDAD X 1000 PERSONAS

0.0



FUENTE: BASE DE DATOS NOTIWEB COVID-19 /ACTUALIZADO AL 19/8/2021



REPORTE COVID -19

DISTRITO DE ANDAJES

Datos Actualizados desde 01/ 1 /2021 hasta 19/ 8 / 2021



CONFIRMADOS

11



DESCARTADOS


6



INVESTIGADOS

17

Confirmados por
Sexo:



7

4

Casos Positivos por
ETAPA DE VIDA



Total Pandemia

Casos Positivos
13

Fallecidos
2



ALTAS
HOSPITALARIAS



2

HOSPITALIZADOS



0

ASLAMIENTO
HOSPITALARIO



0



DEFUNCIONES

2

SEVERIDAD

0%



PCR

18

AVANCE DE
VACUNACIÓN



0.24%

PR

11

P.ANTIGÉNICA

4

TASA DE LETALIDAD X 1000 PERSONAS

181.8



FUENTE: BASE DE DATOS NOTIWEB COVID-19 /ACTUALIZADO AL 19/8/2021

REPORTE COVID - 19 DISTRITO DE CAUJUL

Datos Actualizados desde 01/ 1 /2021 hasta 19/ 8 / 2021

CONFIRMADOS
23

DESCARTADOS
17

INVESTIGADOS
40

Confirmados por
Sexo:

13

10

Casos Positivos por
ETAPA DE VIDA



Total Pandemia

Casos Positivos
23

Fallecidos
0



ALTAS
HOSPITALARIAS

0

HOSPITALIZADOS

0

AISLAMIENTO
HOSPITALARIO

0

DEFUNCIONES

0

SEVERIDAD

0%



PCR

41

AVANCE DE
VACUNACIÓN



0.18%

PR

9

P.ANTIGÉNICA

7

TASA DE LETALIDAD X 1000 PERSONAS

0.0



FUENTE: BASE DE DATOS NOTIWEB COVID-19 /ACTUALIZADO AL 19/8/2021

REPORTE COVID - 19 DISTRITO DE HUARI

Datos Actualizados desde 01/ 1 /2021 hasta 19/ 8 / 2021

CONFIRMADOS

44

DESCARTADOS

16

INVESTIGADOS

60

Confirmados
por Sexo:

24

20

Casos Positivos por
ETAPA DE VIDA



Total Pandemia

Casos Positivos

47

Fallecidos

0



SEVERIDAD

0%



PCR

60

AVANCE DE
VACUNACIÓN



0.65%

PR

10

P.ANTIGÉNICA

39

ALTAS
HOSPITALARIAS

0

HOSPITALIZADOS

0

ASLAMIENTO
HOSPITALARIO

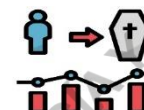
14

DEFUNCIONES

0

TASA DE LETALIDAD X 1000 PERSONAS

0.0



FUENTE: BASE DE DATOS NOTIWEB COVID-19 /ACTUALIZADO AL 19/8/2021



HOSPITAL HUACHO HUAURA OYÓN Y SBS

DIRECTOR EJECUTIVO

M.P. JUAN CARLOS BECERRA FLORES

SUB DIRECTOR EJECUTIVO

M.P. GABRIEL HUGO SEGAMI SALAZAR

JEFA DE LA UNIDAD DE EPIDEMIOLOGÍA Y SALUD AMBIENTAL

LIC. ENF. JUANA OLINDA NICHÓ VARGAS

JEFE DEL ÁREA DE EPIDEMIOLOGÍA

LIC. ENF. PEDRO R. TRINIDAD ANDRÉS

JEFE DEL ÁREA DE SALUD AMBIENTAL

ING. MOISES G. ROMERO MEDINA

EQUIPO TÉCNICO DE EPIDEMIOLOGÍA

LIC. ENF. GIULIANA GARCÍA LA ROSA

LIC. EST. YEREMY J. RIVERA CASTILLO

LIC. ENF. ZULLY V. RACACHA VALENTIN

LIC. ENF. NHOELY PÉREZ SALVADOR

EQUIPO DE SEGUIMIENTO CLÍNICO

M.C. GEAN C. ARTEAGA QUICHIZ