



**COVID-19**  
**CORONAVIRUS**

21 de Agosto de 2021 / 08:00 Hrs.

# **SALA SITUACIONAL DISTRITALES**

**HOSPITAL HUACHO HUAURA OYÓN Y SBS**



UNIDAD DE EPIDEMIOLOGÍA Y SALUD AMBIENTAL DEL HOSPITAL HUACHO HUAURA OYÓN Y SBS

# REPORTE COVID - 19 DISTRITO DE HUACHO

Datos Actualizados desde 01/ 1/2021 hasta 21/ 8 / 2021



CONFIRMADOS

**2502**



DESCARTADOS


**3671**



INVESTIGADOS

**6184**


Confirmados por  
Sexo:



**1295**

**1207**

Casos Positivos por  
ETAPA DE VIDA



Total Pandemia

Casos Positivos  
**6301**

Fallecidos  
**536**



ALTAS  
HOSPITALARIAS



**307**

HOSPITALIZADOS



**465**

ASLAMIENTO  
HOSPITALARIO



**373**

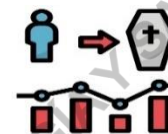


DEFUNCIONES

**312**

TASA DE LETALIDAD X 1000 PERSONAS

**124.7**



FUENTE: Base de datos NOTIWEB COVID-19. Actualizado al: 21/8/2021



# REPORTE COVID - 19 DISTRITO DE HUALMAY

Datos Actualizados desde 01/ 1 /2021 hasta 21/ 8 / 2021



CONFIRMADOS

**1324**



DESCARTADOS

**1249**



INVESTIGADOS

**2575**

Confirmados por  
Sexo:




**690**



**634**

Casos Positivos por  
ETAPA DE VIDA



Total Pandemia

Casos Positivos

**2925**

Fallecidos

**178**



ALTAS  
HOSPITALARIAS



**114**

HOSPITALIZADOS



**114**

ASLAMIENTO  
HOSPITALARIO



**160**

SEVERIDAD

**9%**



PCR

**3598**

AVANCE DE  
VACUNACIÓN



**2.75%**

PR

**1618**

P. ANTIGÉNICA

**873**

DEFUNCIONES



**84**

TASA DE LETALIDAD X 1000 PERSONAS

**63.4**



FUENTE: Base de datos NOTIWEB COVID-19. Actualizado al: 21/8/2021

# REPORTE COVID - 19 DISTRITO DE SAYAN

Datos Actualizados desde 01/ 1 /2021 hasta 21/ 8 / 2021

CONFIRMADOS

971

DESCARTADOS

1368

INVESTIGADOS

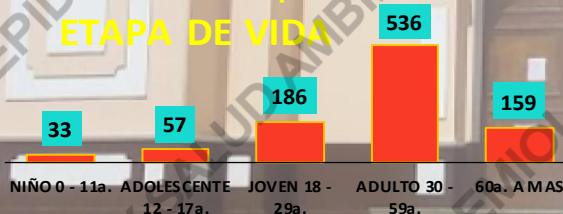
2339

Confirmados  
por Sexo:

510

461

Casos Positivos por  
ETAPA DE VIDA



Total Pandemia

Casos Positivos  
2145

Fallecidos  
103



ALTAS  
HOSPITALARIAS

58

HOSPITALIZADOS

67

ASLAMIENTO  
HOSPITALARIO

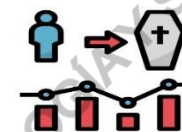
304

DEFUNCIONES

61

TASA DE LETALIDAD X 1000 PERSONAS

62.8



SEVERIDAD

7%



PCR

2745

AVANCE DE  
VACUNACIÓN



0.45%

PR

1295

P.ANTIGÉNICA

736

FUENTE: Base de datos NOTIWEB COVID-19. Actualizado al: 21/8/2021



# REPORTE COVID - 19 DISTRITO DE HUAURA

Datos Actualizados desde 01/ 1/2021 hasta 21/ 8 / 2021



CONFIRMADOS

990



DESCARTADOS


1274



INVESTIGADOS

2269

Confirmados  
por Sexo:



481

509

Casos Positivos por  
ETAPA DE VIDA




Total Pandemia

Casos Positivos  
2342

Fallecidos  
152



ALTAS  
HOSPITALARIAS



71

HOSPITALIZADOS



94

ASLAMIENTO  
HOSPITALARIO



318



DEFUNCIONES

72

SEVERIDAD

9%



PCR

2852

PR

1422

P.ANTIGÉNICA

696

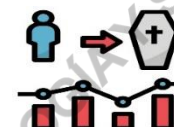
AVANCE DE  
VACUNACIÓN



1.27%

TASA DE LETALIDAD X 1000 PERSONAS

72.7



FUENTE: Base de datos NOTIWEB COVID-19. Actualizado al: 21/8/2021

# REPORTE COVID - 19 DISTRITO DE SANTA MARIA

Datos Actualizados desde 01/ 1/2021 hasta 21/ 8 / 2021



CONFIRMADOS

**1194**



DESCARTADOS

**1325**



INVESTIGADOS

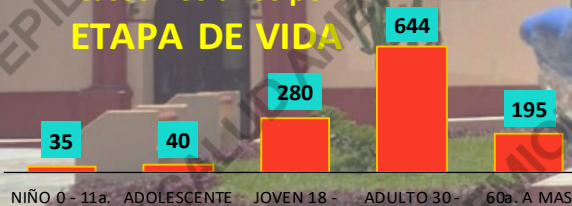
**2524**

Confirmados  
por Sexo:

**578**

**616**

Casos Positivos por  
ETAPA DE VIDA



Total Pandemia

Casos Positivos

**2654**

Fallecidos

**201**



SEVERIDAD

**12%**



PCR

**3563**

AVANCE DE  
VACUNACIÓN



**2.21%**


PR

**1352**

P.ANTIGÉNICA

**758**

ALTAS  
HOSPITALARIAS



**96**

HOSPITALIZADOS



**148**

ASLAMIENTO  
HOSPITALARIO



**143**



DEFUNCIONES

**99**

TASA DE LETALIDAD X 1000 PERSONAS

**82.9**



FUENTE: Base de datos NOTIWEB COVID-19. Actualizado al: 21/8/2021



# REPORTE COVID - 19 DISTRITO DE VEGUETA

Datos Actualizados desde 01/ 1 /2021 hasta 21/ 8 / 2021



CONFIRMADOS

**794**



DESCARTADOS

**1028**



INVESTIGADOS

**1822**

Confirmados  
por Sexo:



**381**

**413**

Casos Positivos por  
ETAPA DE VIDA



Total Pandemia

Casos Positivos

**1566**

Fallecidos

**69**



SEVERIDAD

**7%**



PCR

**2108**

AVANCE DE  
VACUNACIÓN



**1.43%**


PR

**905**

P.ANTIGÉNICA

**586**

ALTAS  
HOSPITALARIAS



**34**

HOSPITALIZADOS



**54**

ASLAMIENTO  
HOSPITALARIO



**200**

DEFUNCIONES



**35**

TASA DE LETALIDAD X 1000 PERSONAS

**44.1**



FUENTE: Base de datos NOTIWEB COVID-19. Actualizado al: 21/8/2021

**Datos Actualizados desde 01/ 1 /2021 hasta 21/ 8 / 2021**



## SEVERIDAD

**16%**



## PCR

533

## AVANCE DE VACUNACIÓN



**1.24%**

PR

296

## P.ANTIGÉNICA

116

## ALTAS HOSPITALARIAS

23



## HOSPITALIZADOS

31



## AISLAMIENTO HOSPITALARIO

30



## DEFUNCIONES

23



**TASA DE LETALIDAD X 1000 PERSONAS**

# 121.1



FUENTE: Base de datos NOTIWEB COVID-19. Actualizado al: 21/8/2021



# REPORTE COVID - 19 DISTRITO DE AMBAR

Datos Actualizados desde 01/ 1/2021 hasta 21/ 8 / 2021

**CONFIRMADOS**  
**33**

**DESCARTADOS**  
**71**

**INVESTIGADOS**  
**104**

Confirmados  
por Sexo:

**19**

**14**

Casos Positivos por  
ETAPA DE VIDA



**Total Pandemia**

Casos Positivos  
**127**

Fallecidos  
**2**



**SEVERIDAD**  
**3%**



**PCR**  
**133**

**AVANCE DE  
VACUNACIÓN**



**0.75%**

**PR**  
**70**

**P.ANTIGÉNICA**  
**29**

**ALTAS  
HOSPITALARIAS**

**1**

**HOSPITALIZADOS**

**1**

**ASLAMIENTO  
HOSPITALARIO**

**30**

**DEFUNCIONES**

**1**

**TASA DE LETALIDAD X 1000 PERSONAS**

**30.3**



FUENTE: Base de datos NOTIWEB COVID-19. Actualizado al: 21/8/2021

# REPORTE COVID - 19 DISTRITO DE LEONCIO PRADO

Datos Actualizados desde 01/ 1 /2021 hasta 21/ 8 / 2021



CONFIRMADOS

5



DESCARTADOS

48



INVESTIGADOS

53

Confirmados  
por Sexo:

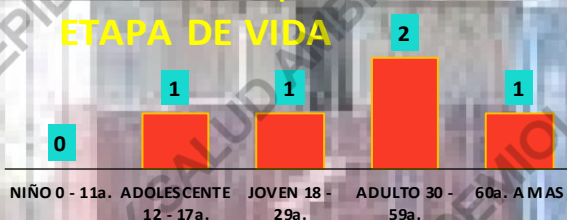


2



3

Casos Positivos por  
ETAPA DE VIDA



Total Pandemia

Casos Positivos

52

Fallecidos

0



SEVERIDAD

0%



PCR

60

AVANCE DE  
VACUNACIÓN



0.37%

PR

73

P.ANTIGÉNICA

3

ALTAS  
HOSPITALARIAS



0

HOSPITALIZADOS



0

AISLAMIENTO  
HOSPITALARIO



1

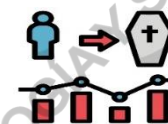


DEFUNCIONES

0

TASA DE LETALIDAD X 1000 PERSONAS

0.0



FUENTE: Base de datos NOTIWEB COVID-19. Actualizado al: 21/8/2021





# CONFIRMADOS



46

## DESCARTADOS



54

## INVESTIGADOS



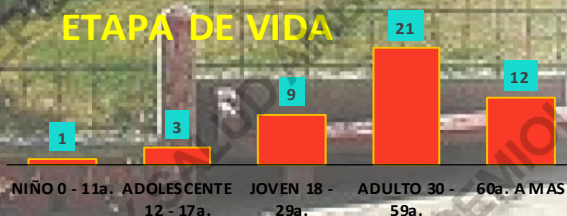
100

**Confirmados  
por Sexo:**

28

18

## Casos Positivos por ETAPA DE VIDA



## Total Pandemia

## Casos Positivos

115

## Fallecidos

4

## ALTAS HOSPITALARIAS



2

## HOSPITALIZADOS



1

## AISLAMIENTO HOSPITALARIO



12

## DEFUNCIONES



2

**TASA DE LETALIDAD X 1000 PERSONAS**

43.5



FUENTE: Base de datos NOTIWEB COVID-19. Actualizado al: 21/8/2021

# REPORTE COVID -19 DISTRITO DE SANTA LEONOR

Datos Actualizados desde 01/ 1/2021 hasta 21/ 8 / 2021

**CONFIRMADOS**  
**70**

**DESCARTADOS**  
**28**

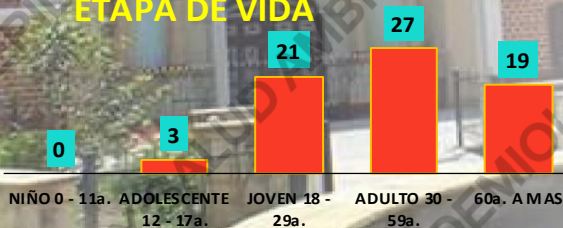
**INVESTIGADOS**  
**98**

Confirmados por  
Sexo:

**39**

**31**

Casos Positivos por  
**ETAPA DE VIDA**



**Total Pandemia**

Casos Positivos  
**72**

Fallecidos  
**3**



**SEVERIDAD**  
**0%**



**PCR**  
**99**

**PR**  
**5**

**P.ANTIGÉNICA**  
**48**

**AVANCE DE  
VACUNACIÓN**



**0.31%**

**ALTAS  
HOSPITALARIAS**



**3**

**HOSPITALIZADOS**



**0**

**ASLAMIENTO  
HOSPITALARIO**



**2**

**DEFUNCIONES**  
**3**



**TASA DE LETALIDAD X 1000 PERSONAS**

**42.9**



FUENTE: Base de datos NOTIWEB COVID-19. Actualizado al: 21/8/2021



# REPORTE COVID - 19 DISTRITO DE CHECRAS

Datos Actualizados desde 01/ 1/2021 hasta 21/ 8 / 2021

**CONFIRMADOS**  
**15**

**DESCARTADOS**  
**61**

**INVESTIGADOS**  
**76**

Confirmados por Sexo:

**8**

**7**

Casos Positivos por ETAPA DE VIDA



Total Pandemia

Casos Positivos  
**16**

Fallecidos  
**1**



**SEVERIDAD**  
**7%**

**PCR**  
**77**

**PR**  
**30**

**P. ANTIGÉNICA**  
**10**

**AVANCE DE VACUNACIÓN**  
**0.20%**

**ALTAS HOSPITALARIAS**  
**1**

**HOSPITALIZADOS**  
**1**

**AISLAMIENTO HOSPITALARIO**  
**2**

**DEFUNCIONES**  
**1**

**TASA DE LETALIDAD X 1000 PERSONAS**

**66.7**

FUENTE: Base de datos NOTIWEB COVID-19. Actualizado al: 21/8/2021



# REPORTE COVID - 19 DISTRITO DE OYON

Datos Actualizados desde 01/ 1 /2021 hasta 21/ 8 / 2021



CONFIRMADOS

240



DESCARTADOS

131



INVESTIGADOS

371

Confirmados  
por Sexo:

128

112

Casos Positivos por  
ETAPA DE VIDA



Total Pandemia

Casos Positivos

508

Fallecidos

19



SEVERIDAD

8%



PCR

410

PR

818

P.ANTIGÉNICA

165

AVANCE DE  
VACUNACIÓN



0.20%

ALTAS  
HOSPITALARIAS

16

HOSPITALIZADOS

18

ASLAMIEN  
HOSPITALARIO

9



DEFUNCIONES

16

TASA DE LETALIDAD X 1000 PERSONAS

66.7



FUENTE: Base de datos NOTIWEB COVID-19. Actualizado al: 21/8/2021



# REPORTE COVID - 19 DISTRITO DE PACHANGARA

Datos Actualizados desde 01/ 1 /2021 hasta 21/ 8 / 2021



CONFIRMADOS

138



DESCARTADOS

70



INVESTIGADOS

208

Confirmados  
por Sexo:

69

69

Casos Positivos por  
ETAPA DE VIDA



Total Pandemia

Casos Positivos

201

Fallecidos

8



SEVERIDAD

5%



PCR

219

PR

323

P.ANTIGÉNICA

91

AVANCE DE  
VACUNACIÓN



0.26%

ALTAS  
HOSPITALARIAS

5

HOSPITALIZADOS

7

ASLAMIENTO  
HOSPITALARIO

14



DEFUNCIONES

5

TASA DE LETALIDAD X 1000 PERSONAS


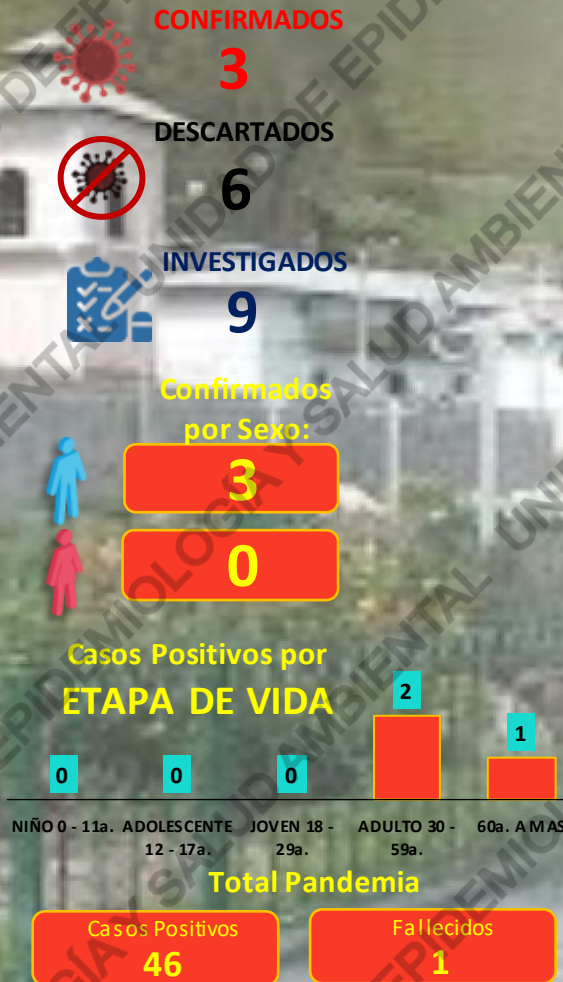
36.2



FUENTE: Base de datos NOTIWEB COVID-19. Actualizado al: 21/8/2021

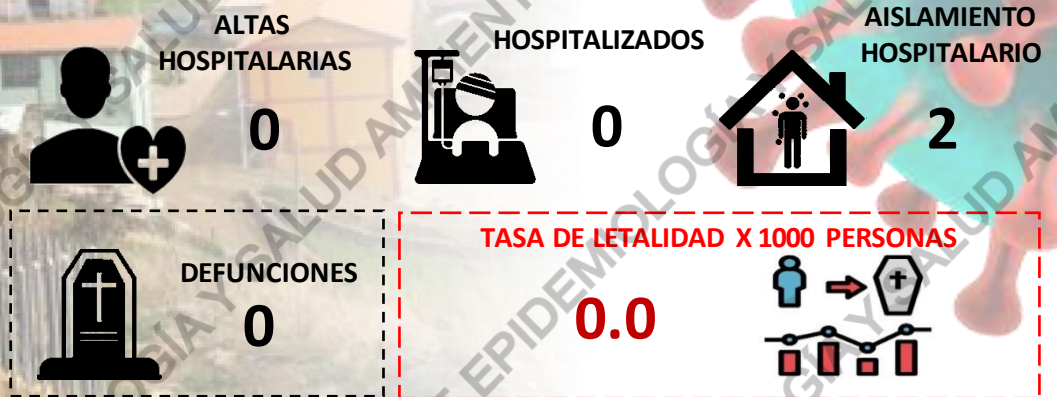
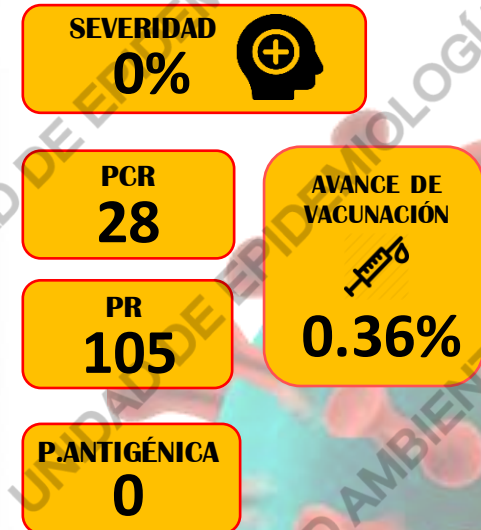
# REPORTE COVID - 19 DISTRITO DE NAVAN

Datos Actualizados desde 01/ 1 /2021 hasta 21/ 8 / 2021



FUENTE: Base de datos NOTIWEB COVID-19. Actualizado al: 21/8/2021





FUENTE: Base de datos NOTIWEB COVID-19. Actualizado al: 21/8/2021



# REPORTE COVID - 19

## DISTRITO DE ANDAJES

Datos Actualizados desde 01/ 1 /2021 hasta 21/ 8 / 2021



CONFIRMADOS

11



DESCARTADOS


6



INVESTIGADOS

17

Confirmados por  
Sexo:



7

4

Casos Positivos por  
ETAPA DE VIDA



Total Pandemia

Casos Positivos  
13

Fallecidos  
2



ALTAS  
HOSPITALARIAS

2

HOSPITALIZADOS

0

ASLAMIENTO  
HOSPITALARIO

0



DEFUNCIONES

2

SEVERIDAD

0%



PCR

18

AVANCE DE  
VACUNACIÓN



0.24%

PR

11

P.ANTIGÉNICA

4

TASA DE LETALIDAD X 1000 PERSONAS

181.8



FUENTE: Base de datos NOTIWEB COVID-19. Actualizado al: 21/8/2021



# REPORTE COVID - 19 DISTRITO DE CAUJUL

Datos Actualizados desde 01/ 1 /2021 hasta 21/ 8 / 2021

**CONFIRMADOS**  
**25**

**DESCARTADOS**  
**16**

**INVESTIGADOS**  
**41**

Confirmados por  
Sexo:

**13**

**12**

Casos Positivos por  
ETAPA DE VIDA



Total Pandemia

Casos Positivos  
**25**

Fallecidos  
**0**



ALTAS  
HOSPITALARIAS

**0**

HOSPITALIZADOS

**0**

ASLAMIEMTO  
HOSPITALARIO

**1**

DEFUNCIONES

**0**

SEVERIDAD  
**0%**



PCR  
**42**

AVANCE DE  
VACUNACIÓN

**0.18%**

PR  
**9**

P.ANTIGÉNICA  
**8**

TASA DE LETALIDAD X 1000 PERSONAS

**0.0**



FUENTE: Base de datos NOTIWEB COVID-19. Actualizado al: 21/8/2021



# REPORTE COVID - 19

## DISTRITO DE HUARI

Datos Actualizados desde 01/ 1 /2021 hasta 21/ 8 / 2021



CONFIRMADOS

44



DESCARTADOS

16



INVESTIGADOS

60

Confirmados  
por Sexo:



24



20

Casos Positivos por  
ETAPA DE VIDA



Total Pandemia

Casos Positivos

47

Fallecidos

0



ALTAS  
HOSPITALARIAS



0

HOSPITALIZADOS



0

ASLAMIENTO  
HOSPITALARIO



14

DEFUNCIONES



0

SEVERIDAD

0%



PCR

60

AVANCE DE  
VACUNACIÓN



0.65%

PR

10

P.ANTIGÉNICA

39

TASA DE LETALIDAD X 1000 PERSONAS

0.0



FUENTE: Base de datos NOTIWEB COVID-19. Actualizado al: 21/8/2021





# **HOSPITAL HUACHO HUAURA OYÓN Y SBS**

## **DIRECTOR EJECUTIVO**

M.P. JUAN CARLOS BECERRA FLORES

## **SUB DIRECTOR EJECUTIVO**

M.P. GABRIEL HUGO SEGAMI SALAZAR

## **JEFA DE LA UNIDAD DE EPIDEMIOLOGÍA Y SALUD AMBIENTAL**

LIC. ENF. JUANA OLINDA NICHÓ VARGAS

## **JEFE DEL ÁREA DE EPIDEMIOLOGÍA**

LIC. ENF. PEDRO R. TRINIDAD ANDRÉS

## **JEFE DEL ÁREA DE SALUD AMBIENTAL**

ING. MOISES G. ROMERO MEDINA

## **EQUIPO TÉCNICO DE EPIDEMIOLOGÍA**

LIC. ENF. GIULIANA GARCÍA LA ROSA

LIC. EST. YEREMY J. RIVERA CASTILLO

LIC. ENF. ZULLY V. RACACHA VALENTÍN

LIC. ENF. NHOELY PÉREZ SALVADOR

## **EQUIPO DE SEGUIMIENTO CLÍNICO**

M.C. GEAN C. ARTEAGA QUICHIZ