



**COVID-19**  
**CORONAVIRUS**

22 de Agosto de 2021 / 08:00 Hrs.

# SALA SITUACIONAL DISTRITALES

**HOSPITAL HUACHO HUAURA OYÓN Y SBS**



UNIDAD DE EPIDEMIOLOGÍA Y SALUD AMBIENTAL DEL HOSPITAL HUACHO HUAURA OYÓN Y SBS

# REPORTE COVID - 19

## DISTRITO DE HUACHO

Datos Actualizados desde 01/ 1 /2021 hasta 22/ 8 / 2021



CONFIRMADOS

**2506**



DESCARTADOS


**3678**



INVESTIGADOS

**6193**


Confirmados por Sexo:



**1297**

**1209**

Casos Positivos por ETAPA DE VIDA



Total Pandemia

Casos Positivos  
**6305**

Fallecidos  
**536**



SEVERIDAD

**19%**



PCR

**8579**

AVANCE DE VACUNACIÓN



PR


**3924**

**23.0%**

P.ANTIGÉNICA

**1372**

ALTAS HOSPITALARIAS



**307**

HOSPITALIZADOS



**467**

AISLAMIENTO HOSPITALARIO



**373**

DEFUNCIONES



**312**

TASA DE LETALIDAD X 1000 PERSONAS

**124.5**



FUENTE: Base de datos NOTIWEB COVID-19. Actualizado al: 22/8/2021

# REPORTE COVID - 19

## DISTRITO DE HUALMAY

Datos Actualizados desde 01/ 1 /2021 hasta 22/ 8 / 2021



CONFIRMADOS

**1325**



DESCARTADOS

**1249**



INVESTIGADOS

**2576**

Confirmados por  
Sexo:



**691**



**634**

Casos Positivos por  
ETAPA DE VIDA



Total Pandemia

Casos Positivos

**2926**

Fallecidos

**178**



SEVERIDAD

**9%**



PCR

**3599**

AVANCE DE  
VACUNACIÓN



**2.75%**


PR

**1618**

P.ANTIGÉNICA

**874**

ALTAS  
HOSPITALARIAS



**114**

HOSPITALIZADOS



**114**

ASLAMIENTO  
HOSPITALARIO



**160**

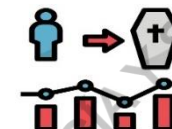
DEFUNCIONES



**84**

TASA DE LETALIDAD X 1000 PERSONAS

**63.4**



FUENTE: Base de datos NOTIWEB COVID-19. Actualizado al: 22/8/2021

# REPORTE COVID - 19

## DISTRITO DE SAYAN

Datos Actualizados desde 01/ 1 /2021 hasta 22/ 8 / 2021

CONFIRMADOS

971

DESCARTADOS

1372

INVESTIGADOS

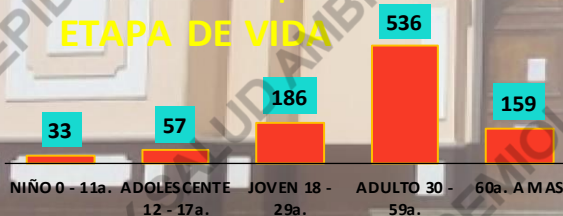
2343

Confirmados  
por Sexo:

510

461

Casos Positivos por  
ETAPA DE VIDA



Total Pandemia

Casos Positivos

2145

Fallecidos

103



SEVERIDAD

7%



PCR

2749

AVANCE DE  
VACUNACIÓN



PR

1295

0.45%

P.ANTIGÉNICA

736

ALTAS  
HOSPITALARIAS

58

HOSPITALIZADOS

67

AISLAMIENTO  
HOSPITALARIO

304

DEFUNCIONES

61

TASA DE LETALIDAD X 1000 PERSONAS

62.8



FUENTE: Base de datos NOTIWEB COVID-19. Actualizado al: 22/8/2021

Datos Actualizados desde 01/ 1/2021 hasta 22/ 8 / 2021



CONFIRMADOS

991



DESCARTADOS


1273



INVESTIGADOS

2269

Confirmados  
por Sexo:



482

509



SEVERIDAD

9%



PCR

2852

AVANCE DE  
VACUNACIÓN



1.27%

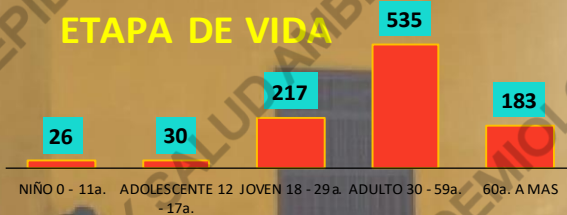
PR

1422

P.ANTIGÉNICA

696

Casos Positivos por  
ETAPA DE VIDA




Total Pandemia

Casos Positivos  
2343

Fallecidos  
152

ALTAS  
HOSPITALARIAS



71

HOSPITALIZADOS



94

AISLAMIENTO  
HOSPITALARIO



318

DEFUNCIONES



72

TASA DE LETALIDAD X 1000 PERSONAS

72.7



FUENTE: Base de datos NOTIWEB COVID-19. Actualizado al: 22/8/2021

Datos Actualizados desde 01/ 1/2021 hasta 22/ 8 / 2021

**CONFIRMADOS**  
**1197**

**DESCARTADOS**  
**1324**

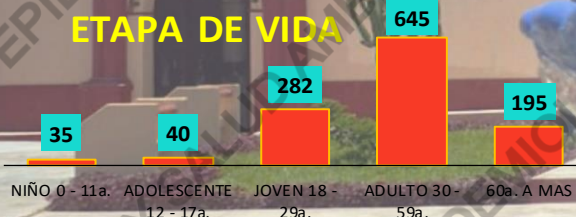
**INVESTIGADOS**  
**2525**

Confirmados por Sexo:

**580**

**617**

Casos Positivos por ETAPA DE VIDA



Total Pandemia

Casos Positivos  
**2657**

Fallecidos  
**201**



**SEVERIDAD**  
**13%**

**PCR**  
**3564**

**PR**  
**1352**

**P.ANTIGÉNICA**  
**758**

**AVANCE DE VACUNACIÓN**  
**2.21%**

**ALTAS HOSPITALARIAS**  
**96**

**HOSPITALIZADOS**  
**150**

**AISLAMIENTO HOSPITALARIO**  
**143**

**DEFUNCIONES**  
**99**

**TASA DE LETALIDAD X 1000 PERSONAS**

**82.7**

FUENTE: Base de datos NOTIWEB COVID-19. Actualizado al: 22/8/2021

# REPORTE COVID - 19

## DISTRITO DE VEGUETA

Datos Actualizados desde 01/ 1 /2021 hasta 22/ 8 / 2021

CONFIRMADOS  
**796**

DESCARTADOS  
**1032**

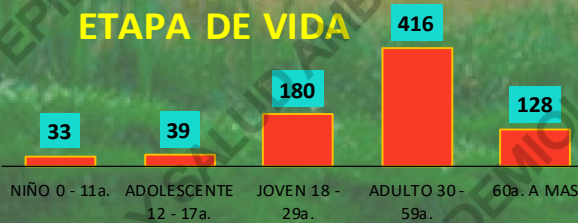
INVESTIGADOS  
**1828**

Confirmados  
por Sexo:

**381**

**415**

Casos Positivos por  
ETAPA DE VIDA



Total Pandemia

Casos Positivos  
**1568**

Fallecidos  
**69**



SEVERIDAD  
**7%**

PCR  
**2114**

PR  
**905**

P.ANTIGÉNICA  
**588**

AVANCE DE  
VACUNACIÓN  
**1.43%**

ALTAS  
HOSPITALARIAS



HOSPITALIZADOS



ASLAMIENTO  
HOSPITALARIO



DEFUNCIONES  
**35**



TASA DE LETALIDAD X 1000 PERSONAS

**44.0**



FUENTE: Base de datos NOTIWEB COVID-19. Actualizado al: 22/8/2021

# REPORTE COVID - 19

## DISTRITO DE CALETA DE CARQUIN

Datos Actualizados desde 01/ 1/2021 hasta 22/ 8 / 2021

CONFIRMADOS

190

DESCARTADOS

189

INVESTIGADOS

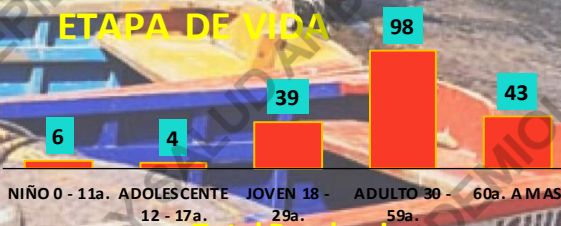
380

Confirmados por Sexo:

95

95

Casos Positivos por ETAPA DE VIDA



Total Pandemia

Casos Positivos

508

Fallecidos

61



SEVERIDAD

16%



PCR

533

AVANCE DE VACUNACIÓN



1.24%

PR

296

P.ANTIGÉNICA

116

ALTAS HOSPITALARIAS

23

HOSPITALIZADOS

31

AISLAMIENTO HOSPITALARIO

30

DEFUNCIONES

23

TASA DE LETALIDAD X 1000 PERSONAS

121.1



FUENTE: Base de datos NOTIWEB COVID-19. Actualizado al: 22/8/2021



# REPORTE COVID - 19

## DISTRITO DE AMBAR

Datos Actualizados desde 01/ 1/2021 hasta 22/ 8 / 2021

CONFIRMADOS

33

DESCARTADOS

71

INVESTIGADOS

104

Confirmados  
por Sexo:

19

14

Casos Positivos por  
ETAPA DE VIDA



Total Pandemia

Casos Positivos

127

Fallecidos

2



SEVERIDAD

3%



PCR

133

AVANCE DE  
VACUNACIÓN



0.75%


PR

70

P.ANTIGÉNICA

29

ALTAS  
HOSPITALARIAS



1

HOSPITALIZADOS



1

AISLAMIENTO  
HOSPITALARIO



30

DEFUNCIONES



1

TASA DE LETALIDAD X 1000 PERSONAS

30.3



FUENTE: Base de datos NOTIWEB COVID-19. Actualizado al: 22/8/2021

# REPORTE COVID - 19

## DISTRITO DE LEONCIO PRADO

Datos Actualizados desde 01/ 1 /2021 hasta 22/ 8 / 2021

CONFIRMADOS

5

DESCARTADOS

48

INVESTIGADOS

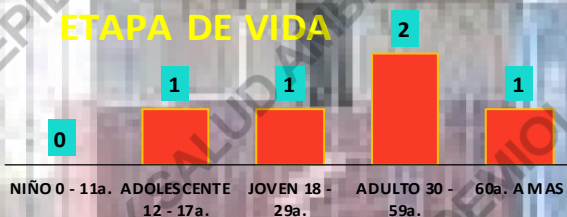
53

Confirmados  
por Sexo:

2

3

Casos Positivos por  
ETAPA DE VIDA



Total Pandemia

Casos Positivos

52

Fallecidos

0



SEVERIDAD

0%



PCR

60

AVANCE DE  
VACUNACIÓN



PR


73

0.37%

P.ANTIGÉNICA

3

ALTAS  
HOSPITALARIAS



0

HOSPITALIZADOS



0

ASLAMIENTO  
HOSPITALARIO



1

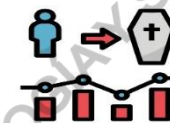
DEFUNCIONES



0

TASA DE LETALIDAD X 1000 PERSONAS

0.0



FUENTE: Base de datos NOTIWEB COVID-19. Actualizado al: 22/8/2021

Datos Actualizados desde 01/ 1/2021 hasta 22/ 8 / 2021

CONFIRMADOS

46

DESCARTADOS

54

INVESTIGADOS


100

Confirmados  
por Sexo:

28

18

Casos Positivos por  
ETAPA DE VIDA



Total Pandemia

Casos Positivos

115

Fallecidos

4



SEVERIDAD

2%



PCR

104

AVANCE DE  
VACUNACIÓN



PR

156

0.81%

P.ANTIGÉNICA

2

ALTAS  
HOSPITALARIAS



2

HOSPITALIZADOS



1

AISLAMIENTO  
HOSPITALARIO



12

DEFUNCIONES



2

TASA DE LETALIDAD X 1000 PERSONAS

43.5



FUENTE: Base de datos NOTIWEB COVID-19. Actualizado al: 22/8/2021

Datos Actualizados desde 01/ 1 /2021 hasta 22/ 8 / 2021

**CONFIRMADOS**  
**70**

**DESCARTADOS**  
**28**


**INVESTIGADOS**  
**98**

Confirmados por  
Sexo:

**39**

**31**

Casos Positivos por  
ETAPA DE VIDA



Total Pandemia

Casos Positivos  
**72**

Fallecidos  
**3**



**SEVERIDAD**  
**0%**

**PCR**  
**99**

**PR**  
**5**

**P.ANTIGÉNICA**  
**48**

**AVANCE DE VACUNACIÓN**  
**0.31%**

**ALTAS HOSPITALARIAS**  
**3**

**HOSPITALIZADOS**  
**0**

**AISLAMIENTO HOSPITALARIO**  
**2**

**DEFUNCIONES**  
**3**

**TASA DE LETALIDAD X 1000 PERSONAS**  
**42.9**

FUENTE: Base de datos NOTIWEB COVID-19. Actualizado al: 22/8/2021

# REPORTE COVID - 19

## DISTRITO DE CHECRAS

Datos Actualizados desde 01/ 1 /2021 hasta 22/ 8 / 2021

**CONFIRMADOS**  
**15**

**DESCARTADOS**  
**61**

**INVESTIGADOS**  
**76**

Confirmados por Sexo:

**8**

**7**

Casos Positivos por ETAPA DE VIDA



Total Pandemia

Casos Positivos  
**16**

Fallecidos  
**1**



**SEVERIDAD**  
**7%**

**PCR**  
**77**

**PR**  
**30**

**P.ANTIGÉNICA**  
**10**

**AVANCE DE VACUNACIÓN**  
**0.20%**

**ALTAS HOSPITALARIAS**  
**1**

**HOSPITALIZADOS**  
**1**

**ASLAMIENTO HOSPITALARIO**  
**2**

**DEFUNCIONES**  
**1**

**TASA DE LETALIDAD X 1000 PERSONAS**  
**66.7**

FUENTE: Base de datos NOTIWEB COVID-19. Actualizado al: 22/8/2021

Datos Actualizados desde 01/ 1 /2021 hasta 22/ 8 / 2021

**CONFIRMADOS**  
**240**

**DESCARTADOS**  
**132**

**INVESTIGADOS**  
**372**

Confirmados  
por Sexo:

**128**

**112**

Casos Positivos por  
ETAPA DE VIDA



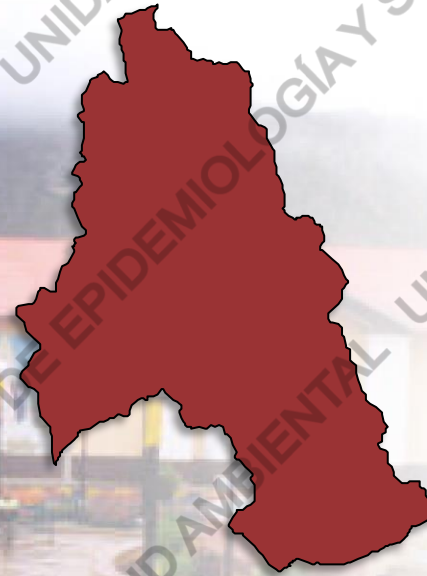
**Total Pandemia**

Casos Positivos

**508**

Fallecidos

**19**



**SEVERIDAD**  
**8%**

**PCR**  
**411**

**PR**  
**818**

**P.ANTIGÉNICA**  
**165**

**AVANCE DE VACUNACIÓN**

**0.20%**

**ALTAS HOSPITALARIAS**  
**16**

**HOSPITALIZADOS**  
**18**

**AISLAMIENTO HOSPITALARIO**  
**9**

**DEFUNCIONES**  
**16**

**TASA DE LETALIDAD X 1000 PERSONAS**

**66.7**

FUENTE: Base de datos NOTIWEB COVID-19. Actualizado al: 22/8/2021

Datos Actualizados desde 01/ 1 /2021 hasta 22/ 8 / 2021

**CONFIRMADOS**  
**138**

**DESCARTADOS**  
**70**

**INVESTIGADOS**  
**208**

Confirmados por Sexo:

**69**

**69**

Casos Positivos por ETAPA DE VIDA



Total Pandemia

Casos Positivos  
**201**

Fallecidos  
**8**



ALTAS HOSPITALARIAS



5

HOSPITALIZADOS



7

AISLAMIENTO HOSPITALARIO



14

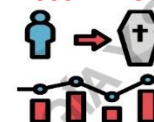
DEFUNCIONES



5

TASA DE LETALIDAD X 1000 PERSONAS

**36.2**



SEVERIDAD

**5%**



PCR

**219**

AVANCE DE VACUNACIÓN



**0.26%**

PR

**323**

P.ANTIGÉNICA

**91**

FUENTE: Base de datos NOTIWEB COVID-19. Actualizado al: 22/8/2021

# REPORTE COVID - 19

## DISTRITO DE NAVAN

Datos Actualizados desde 01/ 1/2021 hasta 22/ 8 / 2021



CONFIRMADOS

3

DESCARTADOS

6

INVESTIGADOS

9

Confirmados  
por Sexo:

3

0

Casos Positivos por  
ETAPA DE VIDA

0

0

0

2

1

NIÑO 0 - 11a. ADOLESCENTE 12 - 17a. JOVEN 18 - 29a. ADULTO 30 - 59a. 60a. A MAS

Total Pandemia

Casos Positivos

46

Fallecidos

1

ALTAS  
HOSPITALARIAS

1

HOSPITALIZADOS

1

AISLAMIENTO  
HOSPITALARIO

0

DEFUNCIONES

1

SEVERIDAD

33%



PCR

11

AVANCE DE  
VACUNACIÓN



PR

139

0.32%

P.ANTIGÉNICA

2

TASA DE LETALIDAD X 1000 PERSONAS

333.3



FUENTE: Base de datos NOTIWEB COVID-19. Actualizado al: 22/8/2021



Datos Actualizados desde 01/ 1/2021 hasta 22/ 8 / 2021

**CONFIRMADOS**  
**6**

**DESCARTADOS**  
**19**

**INVESTIGADOS**  
**25**

Confirmados  
por Sexo:

**5**

**1**

Casos Positivos por  
ETAPA DE VIDA



**Total Pandemia**

Casos Positivos  
**56**

Fallecidos  
**1**



**SEVERIDAD**  
**0%**

**PCR**  
**29**

**PR**  
**105**

**P.ANTIGÉNICA**  
**0**

**AVANCE DE VACUNACIÓN**  
**0.36%**

**ALTAS HOSPITALARIAS**  
**0**

**HOSPITALIZADOS**  
**0**

**AISLAMIENTO HOSPITALARIO**  
**2**

**DEFUNCIONES**  
**0**

**TASA DE LETALIDAD X 1000 PERSONAS**  
**0.0**

FUENTE: Base de datos NOTIWEB COVID-19. Actualizado al: 22/8/2021

# REPORTE COVID - 19

## DISTRITO DE ANDAJES

Datos Actualizados desde 01/ 1 /2021 hasta 22/ 8 / 2021

CONFIRMADOS

11



DESCARTADOS

6



INVESTIGADOS

17



Confirmados por  
Sexo:

7



4



Casos Positivos por  
ETAPA DE VIDA



Total Pandemia

Casos Positivos  
13

Fallecidos  
2



SEVERIDAD

0%



PCR

18

AVANCE DE  
VACUNACIÓN



0.24%

PR

11

P.ANTIGÉNICA

4

ALTAS  
HOSPITALARIAS

2



HOSPITALIZADOS

0



AISLAMIENTO  
HOSPITALARIO

0



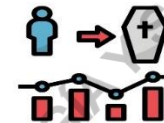
DEFUNCIONES

2



TASA DE LETALIDAD X 1000 PERSONAS

181.8



FUENTE: Base de datos NOTIWEB COVID-19. Actualizado al: 22/8/2021

# REPORTE COVID - 19

## DISTRITO DE CAUJUL

Datos Actualizados desde 01/ 1 /2021 hasta 22/ 8 / 2021

**CONFIRMADOS**  
**25**

**DESCARTADOS**  
**16**

**INVESTIGADOS**  
**41**

Confirmados por  
Sexo:

**13**

**12**

Casos Positivos por  
ETAPA DE VIDA



Total Pandemia

Casos Positivos  
**25**

Fallecidos  
**0**



SEVERIDAD

**0%**



PCR

**42**

AVANCE DE  
VACUNACIÓN



**0.18%**

PR

**9**

P.ANTIGÉNICA

**8**

ALTAS  
HOSPITALARIAS

**0**

HOSPITALIZADOS

**0**

AISLAMIENTO  
HOSPITALARIO

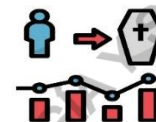
**1**

DEFUNCIONES

**0**

TASA DE LETALIDAD X 1000 PERSONAS

**0.0**



FUENTE: Base de datos NOTIWEB COVID-19. Actualizado al: 22/8/2021

Datos Actualizados desde 01/ 1 /2021 hasta 22/ 8 / 2021

CONFIRMADOS



44

DESCARTADOS



16

INVESTIGADOS



60

Confirmados  
por Sexo:



24



20

Casos Positivos por  
ETAPA DE VIDA



Total Pandemia

Casos Positivos

47

Fallecidos

0



SEVERIDAD

0%



PCR

60

AVANCE DE  
VACUNACIÓN



0.65%

PR

10

P.ANTIGÉNICA

39

ALTAS  
HOSPITALARIAS



0

HOSPITALIZADOS



0

AISLAMIENTO  
HOSPITALARIO



14

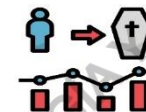
DEFUNCIONES



0

TASA DE LETALIDAD X 1000 PERSONAS

0.0



FUENTE: Base de datos NOTIWEB COVID-19. Actualizado al: 22/8/2021



## **HOSPITAL HUACHO HUAURA OYÓN Y SBS**

### **DIRECTOR EJECUTIVO**

M.P. JUAN CARLOS BECERRA FLORES

### **SUB DIRECTOR EJECUTIVO**

M.P. GABRIEL HUGO SEGAMI SALAZAR

### **JEFA DE LA UNIDAD DE EPIDEMIOLOGÍA Y SALUD AMBIENTAL**

LIC. ENF. JUANA OLINDA NICHÓ VARGAS

### **JEFE DEL ÁREA DE EPIDEMIOLOGÍA**

LIC. ENF. PEDRO R. TRINIDAD ANDRÉS

### **JEFE DEL ÁREA DE SALUD AMBIENTAL**

ING. MOISES G. ROMERO MEDINA

### **EQUIPO TÉCNICO DE EPIDEMIOLOGÍA**

LIC. ENF. GIULIANA GARCÍA LA ROSA

LIC. EST. YEREMY J. RIVERA CASTILLO

LIC. ENF. ZULLY V. RACACHA VALENTÍN

LIC. ENF. NHOELY PÉREZ SALVADOR

### **EQUIPO DE SEGUIMIENTO CLÍNICO**

M.C. GEAN C. ARTEAGA QUICHIZ