



COVID-19
CORONAVIRUS

23 de Agosto de 2021 / 08:00 Hrs.

SALA SITUACIONAL DISTRITALES

HOSPITAL HUACHO HUAURA OYÓN Y SBS



UNIDAD DE EPIDEMIOLOGÍA Y SALUD AMBIENTAL DEL HOSPITAL HUACHO HUAURA OYÓN Y SBS

REPORTE COVID - 19 DISTRITO DE HUACHO

Datos Actualizados desde 01/ 1 /2021 hasta 23/ 8 / 2021



CONFIRMADOS

2508



DESCARTADOS

3703



INVESTIGADOS

6219

Confirmados por
Sexo:




1298



1210

Casos Positivos por
ETAPA DE VIDA




Total Pandemia

Casos Positivos
6307

Fallecidos
536



ALTAS
HOSPITALARIAS



307

HOSPITALIZADOS



468

ASLAMIENTO
HOSPITALARIO



373

SEVERIDAD

19%



PCR

8605

AVANCE DE
VACUNACIÓN



23.0%

PR

3924

P.ANTIGÉNICA

1372

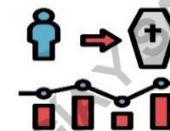
DEFUNCIONES



312

TASA DE LETALIDAD X 1000 PERSONAS

124.4



FUENTE: Base de datos NOTIWEB COVID-19. Actualizado al: 23/8/2021

REPORTE COVID - 19 DISTRITO DE HUALMAY

Datos Actualizados desde 01/ 1 /2021 hasta 23/ 8 / 2021



CONFIRMADOS

1325



DESCARTADOS

1250



INVESTIGADOS

2577

Confirmados por
Sexo:



691



634

Casos Positivos por
ETAPA DE VIDA



Total Pandemia

Casos Positivos


2926

Fallecidos

178



ALTAS
HOSPITALARIAS



114

HOSPITALIZADOS



114

ASLAMIENTO
HOSPITALARIO



160



DEFUNCIONES

84

TASA DE LETALIDAD X 1000 PERSONAS

63.4



SEVERIDAD

9%



PCR

3600

AVANCE DE
VACUNACIÓN



2.75%

PR

1618

P. ANTIGÉNICA

874

FUENTE: Base de datos NOTIWEB COVID-19. Actualizado al: 23/8/2021

REPORTE COVID - 19 DISTRITO DE SAYAN

Datos Actualizados desde 01/ 1 /2021 hasta 23/ 8 / 2021

CONFIRMADOS

971

DESCARTADOS

1373

INVESTIGADOS

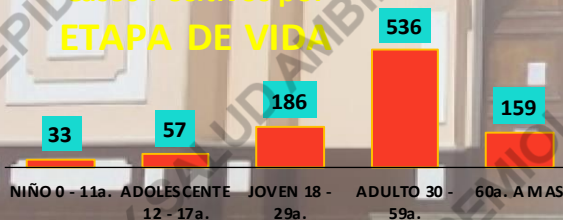
2344

Confirmados
por Sexo:

510

461

Casos Positivos por
ETAPA DE VIDA



Total Pandemia

Casos Positivos
2145

Fallecidos
103



ALTAS
HOSPITALARIAS

58

HOSPITALIZADOS

67

ASLAMIENTO
HOSPITALARIO

304

DEFUNCIONES

61

TASA DE LETALIDAD X 1000 PERSONAS

62.8



SEVERIDAD

7%



PCR

2750

AVANCE DE
VACUNACIÓN



0.45%

PR

1295

P.ANTIGÉNICA

736

FUENTE: Base de datos NOTIWEB COVID-19. Actualizado al: 23/8/2021

REPORTE COVID - 19 DISTRITO DE HUAURA

Datos Actualizados desde 01/ 1/2021 hasta 23/ 8 / 2021



CONFIRMADOS

991



DESCARTADOS

1275



INVESTIGADOS

2271

Confirmados
por Sexo:



482



509

Casos Positivos por
ETAPA DE VIDA



Total Pandemia

Casos Positivos
2343

Fallecidos
152



SEVERIDAD

9%



PCR

2854

AVANCE DE
VACUNACIÓN



1.27%

PR

1422

P.ANTIGÉNICA

696

ALTAS
HOSPITALARIAS



71

HOSPITALIZADOS



94

AISLAMIENTO
HOSPITALARIO



318



DEFUNCIONES

72

TASA DE LETALIDAD X 1000 PERSONAS

72.7



FUENTE: Base de datos NOTIWEB COVID-19. Actualizado al: 23/8/2021

REPORTE COVID - 19 DISTRITO DE SANTA MARIA

Datos Actualizados desde 01/ 1/2021 hasta 23/ 8 / 2021



CONFIRMADOS

1197



DESCARTADOS

1327



INVESTIGADOS

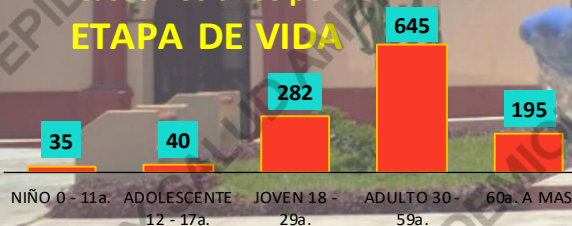
2528

Confirmados
por Sexo:

580

617

Casos Positivos por
ETAPA DE VIDA



Total Pandemia

Casos Positivos

2657

Fallecidos

202



SEVERIDAD

13%



PCR

3567

AVANCE DE
VACUNACIÓN



2.21%

PR

1352

P.ANTIGÉNICA

758

ALTAS
HOSPITALARIAS



97

HOSPITALIZADOS



150

AISLAMIENTO
HOSPITALARIO



143

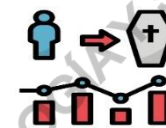


DEFUNCIONES

100

TASA DE LETALIDAD X 1000 PERSONAS

83.5



FUENTE: Base de datos NOTIWEB COVID-19. Actualizado al: 23/8/2021

REPORTE COVID - 19 DISTRITO DE VEGUETA

Datos Actualizados desde 01/ 1 /2021 hasta 23/ 8 / 2021



CONFIRMADOS

796



DESCARTADOS

1034



INVESTIGADOS

1830

Confirmados
por Sexo:



381

415

Casos Positivos por
ETAPA DE VIDA



Total Pandemia

Casos Positivos

1568

Fallecidos

69



SEVERIDAD

7%



PCR

2116

AVANCE DE
VACUNACIÓN



1.43%


PR

905

P.ANTIGÉNICA

588

ALTAS
HOSPITALARIAS



34

HOSPITALIZADOS



54

ASLAMIENTO
HOSPITALARIO



200

DEFUNCIONES



35

TASA DE LETALIDAD X 1000 PERSONAS

44.0



FUENTE: Base de datos NOTIWEB COVID-19. Actualizado al: 23/8/2021

Datos Actualizados desde 01/ 1 /2021 hasta 23/ 8 / 2021

CONFIRMADOS

190

DESCARTADOS

191

INVESTIGADOS

382

Confirmados por Sexo:

95

95

Casos Positivos por ETAPA DE VIDA



Total Pandemia

Casos Positivos

508

Fallecidos

61

SEVERIDAD

16%



PCR

535

AVANCE DE VACUNACIÓN



1.24%

PR

296

P.ANTIGÉNICA

116

ALTAS HOSPITALARIAS

23

HOSPITALIZADOS

31

ASLAMIENTO HOSPITALARIO

30

DEFUNCIONES

23

TASA DE LETALIDAD X 1000 PERSONAS

121.1



FUENTE: Base de datos NOTIWEB COVID-19. Actualizado al: 23/8/2021

REPORTE COVID - 19 DISTRITO DE AMBAR

Datos Actualizados desde 01/ 1/2021 hasta 23/ 8 / 2021

CONFIRMADOS

33

DESCARTADOS

72

INVESTIGADOS

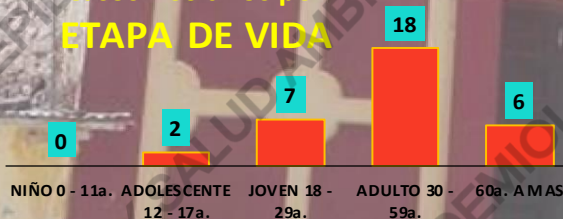
105

Confirmados
por Sexo:

19

14

Casos Positivos por
ETAPA DE VIDA



Total Pandemia

Casos Positivos

127

Fallecidos

2



SEVERIDAD

3%



PCR

134

AVANCE DE
VACUNACIÓN



0.75%


PR

70

P.ANTIGÉNICA

29

ALTAS
HOSPITALARIAS



1

HOSPITALIZADOS



1

ASLAMIENTO
HOSPITALARIO



30

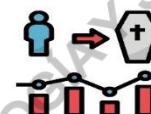
DEFUNCIONES



1

TASA DE LETALIDAD X 1000 PERSONAS

30.3



FUENTE: Base de datos NOTIWEB COVID-19. Actualizado al: 23/8/2021

REPORTE COVID - 19 DISTRITO DE LEONCIO PRADO

Datos Actualizados desde 01/ 1 /2021 hasta 23/ 8 / 2021



CONFIRMADOS

5



DESCARTADOS

48



INVESTIGADOS

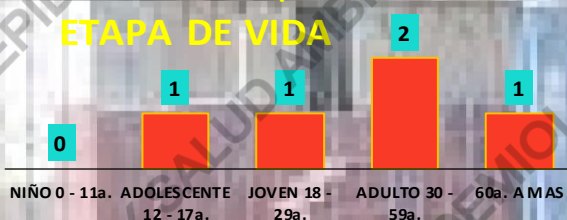
53

Confirmados
por Sexo:

2

3

Casos Positivos por
ETAPA DE VIDA



Total Pandemia

Casos Positivos

52

Fallecidos

0



SEVERIDAD

0%



PCR

60

AVANCE DE
VACUNACIÓN



0.37%

PR

73

P.ANTIGÉNICA

3

ALTAS
HOSPITALARIAS

0

HOSPITALIZADOS

0

ASLAMIENTO
HOSPITALARIO

1

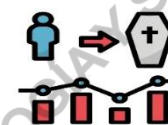


DEFUNCIONES

0

TASA DE LETALIDAD X 1000 PERSONAS

0.0



FUENTE: Base de datos NOTIWEB COVID-19. Actualizado al: 23/8/2021

REPORTE COVID - 19 DISTRITO DE PACCHO

Datos Actualizados desde 01/ 1/2021 hasta 23/ 8 / 2021



CONFIRMADOS

46



DESCARTADOS

54



INVESTIGADOS

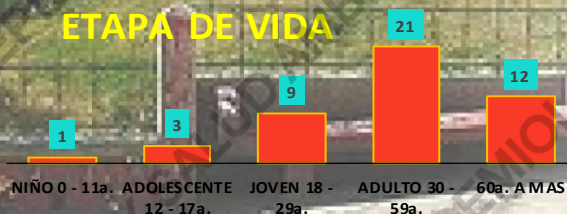
100

Confirmados
por Sexo:

28

18

Casos Positivos por
ETAPA DE VIDA



Total Pandemia

Casos Positivos

115

Fallecidos

4



SEVERIDAD

2%



PCR

104

AVANCE DE
VACUNACIÓN



0.81%


PR

156

P.ANTIGÉNICA

2

ALTAS
HOSPITALARIAS



2

HOSPITALIZADOS



1

ASLAMIENTO
HOSPITALARIO



12



DEFUNCIONES

2

TASA DE LETALIDAD X 1000 PERSONAS

43.5



FUENTE: Base de datos NOTIWEB COVID-19. Actualizado al: 23/8/2021

REPORTE COVID -19 DISTRITO DE SANTA LEONOR

Datos Actualizados desde 01/ 1/2021 hasta 23/ 8/ 2021

CONFIRMADOS
70

DESCARTADOS
28

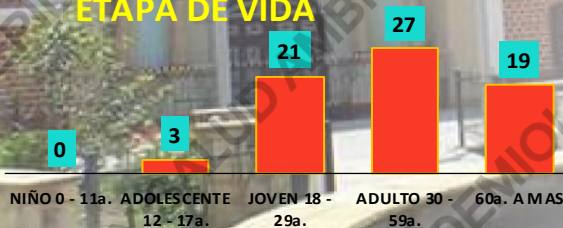
INVESTIGADOS
98

Confirmados por Sexo:

39

31

Casos Positivos por ETAPA DE VIDA



Total Pandemia

Casos Positivos
72

Fallecidos
3



SEVERIDAD
0%



PCR
99

PR
5

P.ANTIGÉNICA
48

AVANCE DE VACUNACIÓN



0.31%

ALTAS HOSPITALARIAS



3

HOSPITALIZADOS



0

AISLAMIENTO HOSPITALARIO



2

DEFUNCIONES



3

TASA DE LETALIDAD X 1000 PERSONAS

42.9



FUENTE: Base de datos NOTIWEB COVID-19. Actualizado al: 23/8/2021

REPORTE COVID -19 DISTRITO DE CHECRAS

Datos Actualizados desde 01/ 1/2021 hasta 23/ 8 / 2021

CONFIRMADOS
15

DESCARTADOS
61

INVESTIGADOS
76

Confirmados por Sexo:

8

7

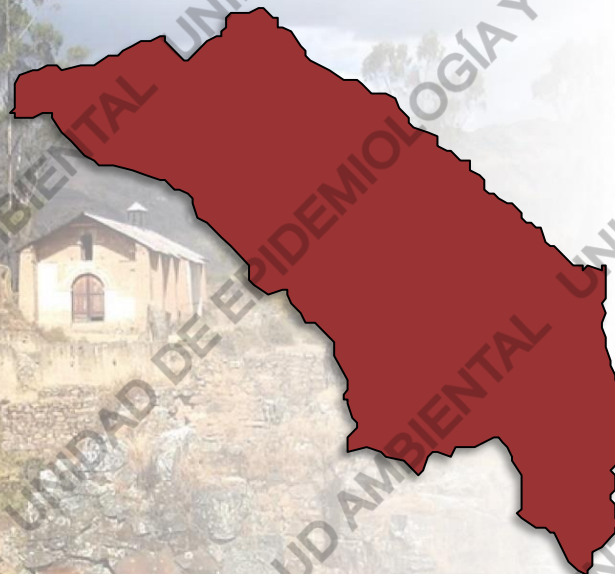
Casos Positivos por ETAPA DE VIDA



Total Pandemia

Casos Positivos
16

Fallecidos
1



SEVERIDAD
7%

PCR
77

PR
30

P.ANTIGÉNICA
10

AVANCE DE VACUNACIÓN

0.20%

ALTAS HOSPITALARIAS



1

HOSPITALIZADOS



1

ASLAMIENTO HOSPITALARIO



2

DEFUNCIONES



1

TASA DE LETALIDAD X 1000 PERSONAS

66.7



FUENTE: Base de datos NOTIWEB COVID-19. Actualizado al: 23/8/2021

REPORTE COVID - 19 DISTRITO DE OYON

Datos Actualizados desde 01/ 1 /2021 hasta 23/ 8 / 2021



CONFIRMADOS

240



DESCARTADOS

133



INVESTIGADOS

373

Confirmados
por Sexo:

128

112

Casos Positivos por
ETAPA DE VIDA



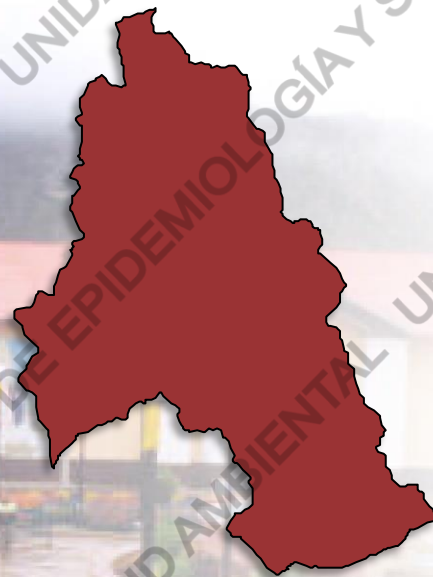
Total Pandemia

Casos Positivos

508

Fallecidos

19



SEVERIDAD

8%



PCR

412

PR

818

P.ANTIGÉNICA

165

AVANCE DE
VACUNACIÓN



0.20%

ALTAS
HOSPITALARIAS

16

HOSPITALIZADOS

18

ASLAMIENTO
HOSPITALARIO

9



DEFUNCIONES

16

TASA DE LETALIDAD X 1000 PERSONAS

66.7



FUENTE: Base de datos NOTIWEB COVID-19. Actualizado al: 23/8/2021

REPORTE COVID - 19 DISTRITO DE PACHANGARA

Datos Actualizados desde 01/ 1 /2021 hasta 23/ 8 / 2021



CONFIRMADOS

138



DESCARTADOS

70



INVESTIGADOS

208

Confirmados
por Sexo:

69

69

Casos Positivos por
ETAPA DE VIDA



Total Pandemia

Casos Positivos

201

Fallecidos

8



ALTAS
HOSPITALARIAS



5

HOSPITALIZADOS



7

ASLAMIEMTO
HOSPITALARIO



14

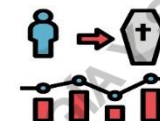


DEFUNCIONES

5

TASA DE LETALIDAD X 1000 PERSONAS

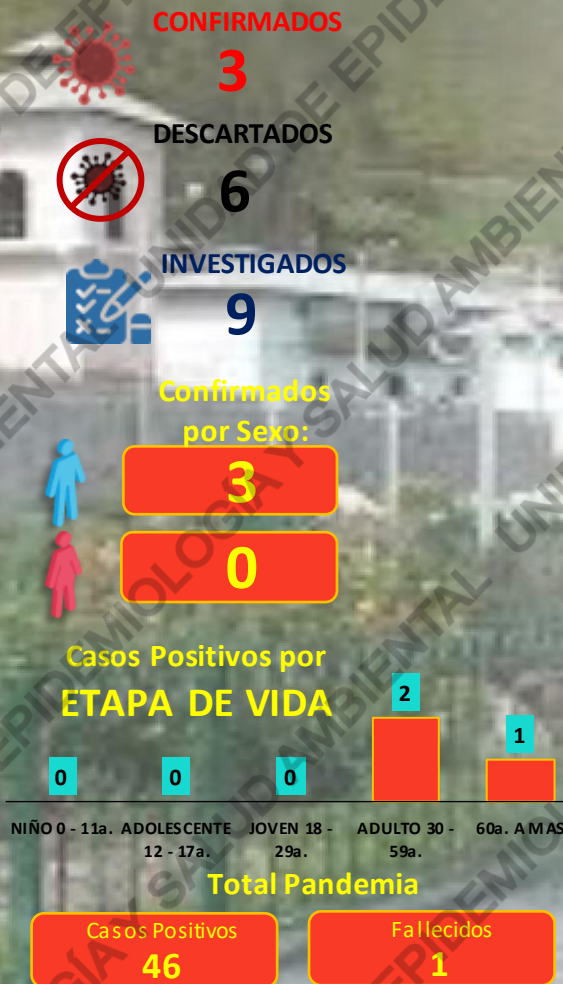
36.2



FUENTE: Base de datos NOTIWEB COVID-19. Actualizado al: 23/8/2021

REPORTE COVID - 19 DISTRITO DE NAVAN

Datos Actualizados desde 01/ 1/2021 hasta 23/ 8 / 2021



SEVERIDAD
33%

PCR
11

PR
139

P. ANTIGÉNICA
2

AVANCE DE VACUNACIÓN
0.32%

ALTAS HOSPITALARIAS
1

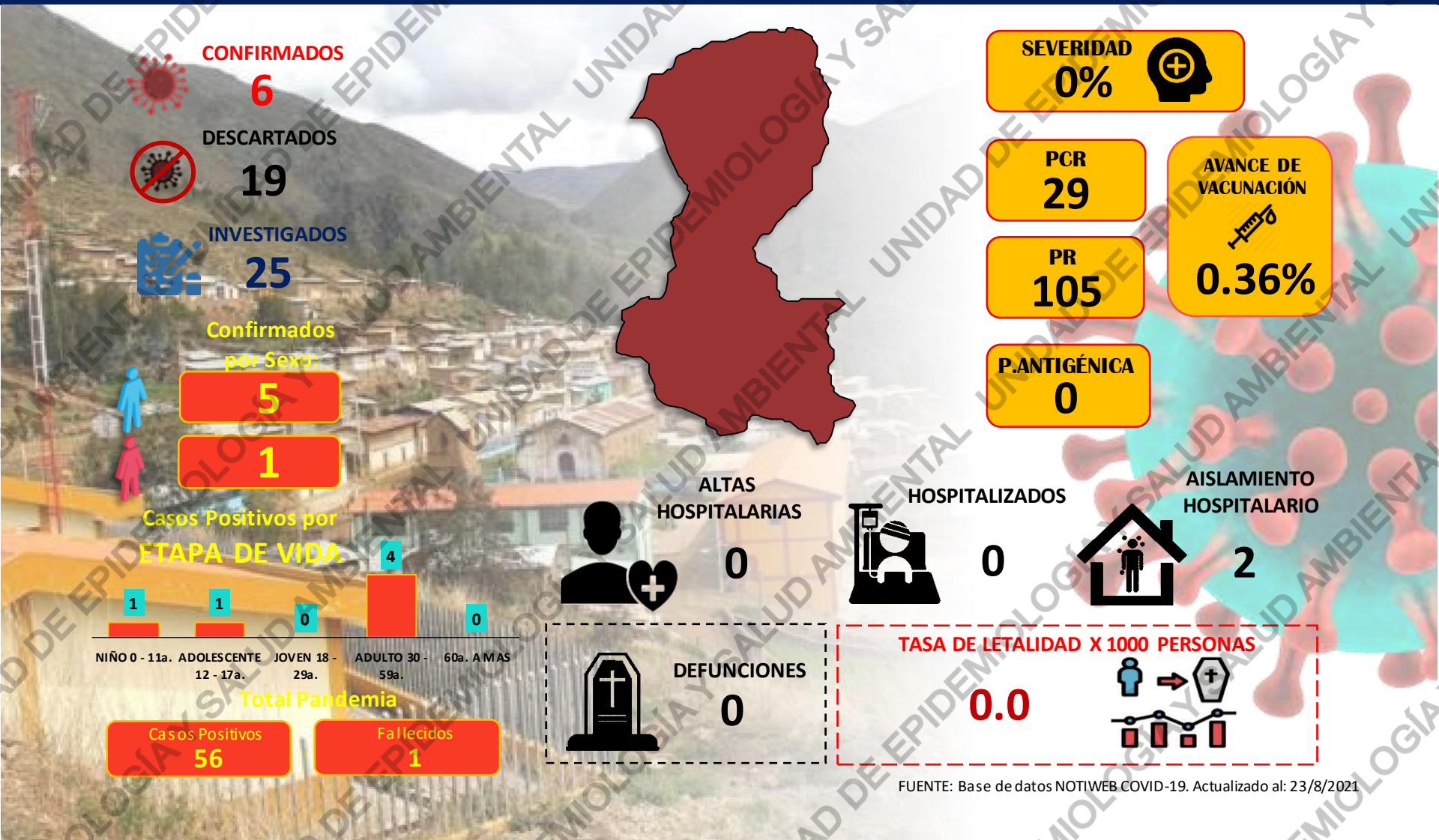
HOSPITALIZADOS
1

ASLAMIENTO HOSPITALARIO
0

DEFUNCIONES
1

TASA DE LETALIDAD X 1000 PERSONAS
333.3

FUENTE: Base de datos NOTIWEB COVID-19. Actualizado al: 23/8/2021





REPORTE COVID -19

DISTRITO DE ANDAJES

Datos Actualizados desde 01/ 1/2021 hasta 23/ 8 / 2021



CONFIRMADOS

11



DESCARTADOS

6



INVESTIGADOS

17

Confirmados por

Sexo:

7

4



SEVERIDAD

0%



PCR

18

AVANCE DE
VACUNACIÓN



0.24%

PR

11

P.ANTIGÉNICA

4

Casos Positivos por
ETAPA DE VIDA



Total Pandemia

Casos Positivos

13

Fallecidos

2

ALTAS
HOSPITALARIAS

2

HOSPITALIZADOS

0

ASLAMIENTO
HOSPITALARIO

0

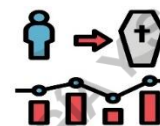


DEFUNCIONES

2

TASA DE LETALIDAD X 1000 PERSONAS

181.8



FUENTE: Base de datos NOTIWEB COVID-19. Actualizado al: 23/8/2021

REPORTE COVID - 19 DISTRITO DE CAUJUL

Datos Actualizados desde 01/ 1 /2021 hasta 23/ 8 / 2021



CONFIRMADOS

25



DESCARTADOS

16



INVESTIGADOS

41

Confirmados por

Sexo:

13

12

Casos Positivos por
ETAPA DE VIDA



Total Pandemia

Casos Positivos

25

Fallecidos

0



ALTAS
HOSPITALARIAS


0

HOSPITALIZADOS

0

AISLAMIENTO
HOSPITALARIO

1



DEFUNCIONES

0

SEVERIDAD

0%



PCR

42

AVANCE DE
VACUNACIÓN



0.18%

PR

9

P.ANTIGÉNICA

8

TASA DE LETALIDAD X 1000 PERSONAS

0.0



FUENTE: Base de datos NOTIWEB COVID-19. Actualizado al: 23/8/2021

REPORTE COVID - 19 DISTRITO DE HUARI

Datos Actualizados desde 01/ 1 /2021 hasta 23/ 8 / 2021

CONFIRMADOS
44

DESCARTADOS
16

INVESTIGADOS
60

Confirmados
por Sexo:

24

20

Casos Positivos por
ETAPA DE VIDA



Total Pandemia

Casos Positivos
47

Fallecidos
0



SEVERIDAD

0%



PCR

60

AVANCE DE
VACUNACIÓN



0.65%

PR

10

P.ANTIGÉNICA

39

ALTAS
HOSPITALARIAS



0

HOSPITALIZADOS



0

ASLAMIENTO
HOSPITALARIO



14

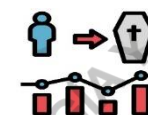
DEFUNCIONES



0

TASA DE LETALIDAD X 1000 PERSONAS

0.0



FUENTE: Base de datos NOTIWEB COVID-19. Actualizado al: 23/8/2021



HOSPITAL HUACHO HUAURA OYÓN Y SBS

DIRECTOR EJECUTIVO

M.P. JUAN CARLOS BECERRA FLORES

SUB DIRECTOR EJECUTIVO

M.P. GABRIEL HUGO SEGAMI SALAZAR

JEFA DE LA UNIDAD DE EPIDEMIOLOGÍA Y SALUD AMBIENTAL

LIC. ENF. JUANA OLINDA NICHÓ VARGAS

JEFE DEL ÁREA DE EPIDEMIOLOGÍA

LIC. ENF. PEDRO R. TRINIDAD ANDRÉS

JEFE DEL ÁREA DE SALUD AMBIENTAL

ING. MOISES G. ROMERO MEDINA

EQUIPO TÉCNICO DE EPIDEMIOLOGÍA

LIC. ENF. GIULIANA GARCÍA LA ROSA

LIC. EST. YEREMY J. RIVERA CASTILLO

LIC. ENF. ZULLY V. RACACHA VALENTIN

LIC. ENF. NHOELY PÉREZ SALVADOR

EQUIPO DE SEGUIMIENTO CLÍNICO

M.C. GEAN C. ARTEAGA QUICHIZ