



COVID-19
CORONAVIRUS

24 de Agosto de 2021 / 08:00 Hrs.

SALA SITUACIONAL DISTRITALES

HOSPITAL HUACHO HUAURA OYÓN Y SBS



UNIDAD DE EPIDEMIOLOGÍA Y SALUD AMBIENTAL DEL HOSPITAL HUACHO HUAURA OYÓN Y SBS



REPORTE COVID - 19

DISTRITO DE HUACHO

Datos Actualizados desde 01/ 1 /2021 hasta 24/ 8 / 2021



CONFIRMADOS

2510



DESCARTADOS

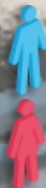
3715



INVESTIGADOS

6235


Confirmados por
Sexo:



1298

1212

Casos Positivos por
ETAPA DE VIDA



Total Pandemia

Casos Positivos

6309

Fallecidos

536



ALTAS
HOSPITALARIAS



307

HOSPITALIZADOS



468

ASLAMIENTO
HOSPITALARIO



373

DEFUNCIONES



312

TASA DE LETALIDAD X 1000 PERSONAS

124.3



FUENTE: Base de datos NOTIWEB COVID-19. Actualizado al: 24/8/2021

REPORTE COVID - 19 DISTRITO DE HUALMAY

Datos Actualizados desde 01/ 1 /2021 hasta 24/ 8 / 2021



CONFIRMADOS

1326



DESCARTADOS

1258



INVESTIGADOS

2587

Confirmados por
Sexo:



691



635

Casos Positivos por
ETAPA DE VIDA



Total Pandemia

Casos Positivos


2927

Fallecidos

178



ALTAS
HOSPITALARIAS



114

HOSPITALIZADOS



114

ASLAMIENTO
HOSPITALARIO



160

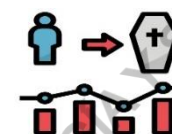


DEFUNCIONES

84

TASA DE LETALIDAD X 1000 PERSONAS

63.3



FUENTE: Base de datos NOTIWEB COVID-19. Actualizado al: 24/8/2021

REPORTE COVID - 19 DISTRITO DE SAYAN

Datos Actualizados desde 01/ 1 /2021 hasta 24/ 8 / 2021

CONFIRMADOS

973

DESCARTADOS

1373

INVESTIGADOS

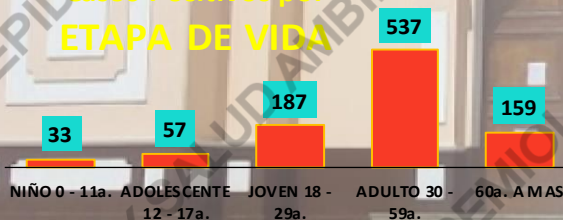
2347

Confirmados
por Sexo:

511

462

Casos Positivos por
ETAPA DE VIDA



Total Pandemia

Casos Positivos
2147

Fallecidos
103



ALTAS
HOSPITALARIAS

58

HOSPITALIZADOS

67

ASLAMIENTO
HOSPITALARIO

306

DEFUNCIONES

61

TASA DE LETALIDAD X 1000 PERSONAS

62.7



SEVERIDAD

7%



PCR

2753

AVANCE DE
VACUNACIÓN



0.45%

PR

1295

P.ANTIGÉNICA

738

FUENTE: Base de datos NOTIWEB COVID-19. Actualizado al: 24/8/2021

REPORTE COVID - 19 DISTRITO DE HUAURA

Datos Actualizados desde 01/ 1/2021 hasta 24/ 8 / 2021



CONFIRMADOS

991



DESCARTADOS


1278



INVESTIGADOS

2274

Confirmados
por Sexo:



482

509

Casos Positivos por
ETAPA DE VIDA



Total Pandemia

Casos Positivos
2344

Fallecidos
152



SEVERIDAD

9%



PCR

2858

PR

1422

P.ANTIGÉNICA

697

AVANCE DE
VACUNACIÓN



1.27%

ALTAS
HOSPITALARIAS



71

HOSPITALIZADOS



94

AISLAMIENTO
HOSPITALARIO



318

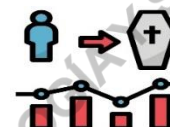


DEFUNCIONES

72

TASA DE LETALIDAD X 1000 PERSONAS

72.7



FUENTE: Base de datos NOTIWEB COVID-19. Actualizado al: 24/8/2021

REPORTE COVID - 19 DISTRITO DE SANTA MARIA

Datos Actualizados desde 01/ 1/2021 hasta 24/ 8 / 2021



CONFIRMADOS

1199



DESCARTADOS

1330



INVESTIGADOS

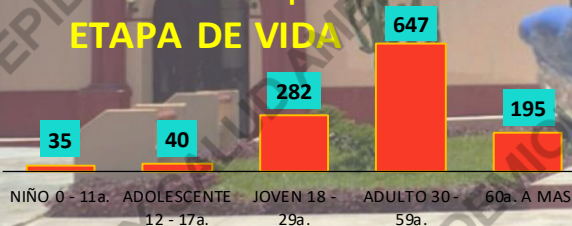
2533

Confirmados
por Sexo:

581

618

Casos Positivos por
ETAPA DE VIDA



Total Pandemia

Casos Positivos
2659

Fallecidos
202



SEVERIDAD

13%



PCR

3572

AVANCE DE
VACUNACIÓN



2.21%


PR

1352

P.ANTIGÉNICA

759

ALTAS
HOSPITALARIAS



97

HOSPITALIZADOS



150

AISLAMIENTO
HOSPITALARIO



143



DEFUNCIONES

100

TASA DE LETALIDAD X 1000 PERSONAS

83.4



FUENTE: Base de datos NOTIWEB COVID-19. Actualizado al: 24/8/2021

REPORTE COVID - 19 DISTRITO DE VEGUETA

Datos Actualizados desde 01/ 1 /2021 hasta 24/ 8 / 2021



CONFIRMADOS

797



DESCARTADOS

1034



INVESTIGADOS

1831

Confirmados
por Sexo:



382

415

Casos Positivos por
ETAPA DE VIDA



Total Pandemia

Casos Positivos

1569

Fallecidos

70



SEVERIDAD

7%



PCR

2117

AVANCE DE
VACUNACIÓN



1.43%


PR

905

P.ANTIGÉNICA

589

ALTAS
HOSPITALARIAS



35

HOSPITALIZADOS



55

ASLAMIENTO
HOSPITALARIO



200

DEFUNCIONES



36

TASA DE LETALIDAD X 1000 PERSONAS

45.2



FUENTE: Base de datos NOTIWEB COVID-19. Actualizado al: 24/8/2021

Datos Actualizados desde 01/ 1 /2021 hasta 24/ 8 / 2021

CONFIRMADOS

190

DESCARTADOS

191

INVESTIGADOS

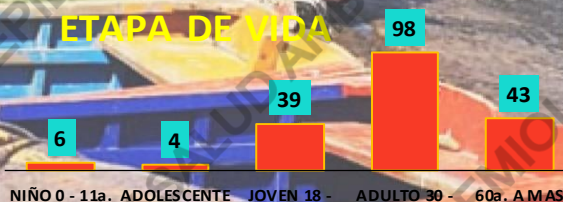
382

Confirmados por Sexo:

95

95

Casos Positivos por ETAPA DE VIDA



Total Pandemia

Casos Positivos

508

Fallecidos

61

SEVERIDAD

16%



PCR

535

AVANCE DE VACUNACIÓN



1.24%

PR

296

P.ANTIGÉNICA

116

ALTAS HOSPITALARIAS

23

HOSPITALIZADOS

31

ASLAMIENTO HOSPITALARIO

30

DEFUNCIONES

23

TASA DE LETALIDAD X 1000 PERSONAS

121.1



FUENTE: Base de datos NOTIWEB COVID-19. Actualizado al: 24/8/2021

REPORTE COVID - 19 DISTRITO DE AMBAR

Datos Actualizados desde 01/ 1/2021 hasta 24/ 8 / 2021

CONFIRMADOS
33

DESCARTADOS
72

INVESTIGADOS
105

Confirmados
por Sexo:

19

14

Casos Positivos por
ETAPA DE VIDA



Total Pandemia

Casos Positivos
127

Fallecidos
2



SEVERIDAD
3%



PCR
134

**AVANCE DE
VACUNACIÓN**



0.75%

PR
70

P.ANTIGÉNICA
29

**ALTAS
HOSPITALARIAS**



1

HOSPITALIZADOS



1

**ASLAMIENTO
HOSPITALARIO**



30

DEFUNCIONES



1

TASA DE LETALIDAD X 1000 PERSONAS

30.3



FUENTE: Base de datos NOTIWEB COVID-19. Actualizado al: 24/8/2021

REPORTE COVID - 19 **DISTRITO DE LEONCIO PRADO**

Datos Actualizados desde 01/ 1 /2021 hasta 24/ 8 / 2021



CONFIRMADOS

5



DESCARTADOS

49



INVESTIGADOS

54

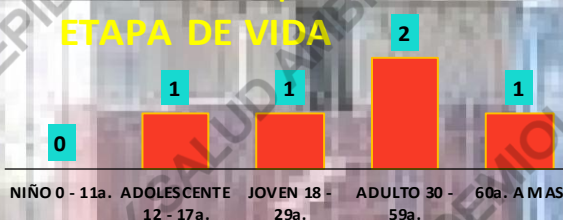
**Confirmados
por Sexo:**



2

3

**Casos Positivos por
ETAPA DE VIDA**



Total Pandemia

Casos Positivos

52

Fallecidos

0



SEVERIDAD

0%



PCR

61

**AVANCE DE
VACUNACIÓN**



0.37%


PR

73

P.ANTIGÉNICA

3

**ALTAS
HOSPITALARIAS**



0

HOSPITALIZADOS



0

**ASLAMIENTO
HOSPITALARIO**



1

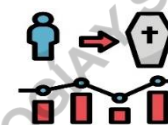


DEFUNCIONES

0

TASA DE LETALIDAD X 1000 PERSONAS

0.0



FUENTE: Base de datos NOTIWEB COVID-19. Actualizado al: 24/8/2021

REPORTE COVID - 19 DISTRITO DE PACCHO

Datos Actualizados desde 01/ 1/2021 hasta 24/ 8 / 2021



CONFIRMADOS

46



DESCARTADOS

54



INVESTIGADOS

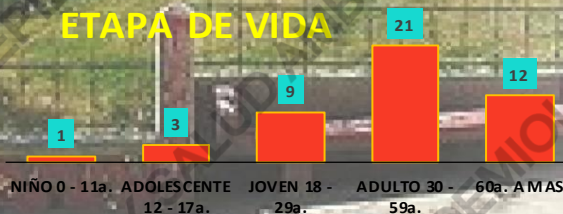
100

Confirmados
por Sexo:

28

18

Casos Positivos por
ETAPA DE VIDA



Total Pandemia

Casos Positivos

115

Fallecidos

4



SEVERIDAD

2%



PCR

104

AVANCE DE
VACUNACIÓN



0.81%

PR

156

P.ANTIGÉNICA

2

ALTAS
HOSPITALARIAS



2

HOSPITALIZADOS



1

ASLAMIEN TO
HOSPITALARIO



12



DEFUNCIONES

2

TASA DE LETALIDAD X 1000 PERSONAS

43.5



FUENTE: Base de datos NOTIWEB COVID-19. Actualizado al: 24/8/2021

REPORTE COVID -19 DISTRITO DE SANTA LEONOR

Datos Actualizados desde 01/ 1/2021 hasta 24/ 8 / 2021

CONFIRMADOS
70

DESCARTADOS
28

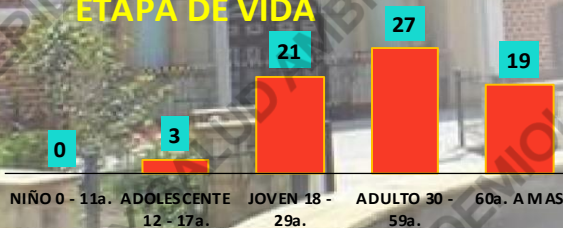
INVESTIGADOS
98

Confirmados por
Sexo:

39

31

Casos Positivos por
ETAPA DE VIDA



Total Pandemia

Casos Positivos
72

Fallecidos
3



ALTAS
HOSPITALARIAS



3

HOSPITALIZADOS



0

ASLAMIENTO
HOSPITALARIO



2

DEFUNCIONES



3

TASA DE LETALIDAD X 1000 PERSONAS

42.9



SEVERIDAD

0%



PCR

99

PR

5

AVANCE DE
VACUNACIÓN



0.31%

P.ANTIGÉNICA

48

FUENTE: Base de datos NOTIWEB COVID-19. Actualizado al: 24/8/2021

REPORTE COVID - 19 DISTRITO DE CHECRAS

Datos Actualizados desde 01/ 1/2021 hasta 24/ 8 / 2021

CONFIRMADOS
15

DESCARTADOS
61

INVESTIGADOS
76

Confirmados por
Sexo:

8

7

Casos Positivos por
ETAPA DE VIDA



Total Pandemia

Casos Positivos
16

Fallecidos
1



SEVERIDAD
7%

PCR
77

PR
30

P. ANTIGÉNICA
10

**AVANCE DE
VACUNACIÓN**
0.20%

**ALTAS
HOSPITALARIAS**



1

HOSPITALIZADOS



1

**AISLAMIENTO
HOSPITALARIO**



2

DEFUNCIONES



1

TASA DE LETALIDAD X 1000 PERSONAS

66.7



FUENTE: Base de datos NOTIWEB COVID-19. Actualizado al: 24/8/2021

REPORTE COVID - 19 DISTRITO DE OYON

Datos Actualizados desde 01/ 1 /2021 hasta 24/ 8 / 2021



CONFIRMADOS

240



DESCARTADOS

133



INVESTIGADOS

373

Confirmados
por Sexo:

128

112

Casos Positivos por
ETAPA DE VIDA



Total Pandemia

Casos Positivos

508

Fallecidos

19



ALTAS
HOSPITALARIAS

16

HOSPITALIZADOS

18

ASLAMIEN
HOSPITALARIO

9

DEFUNCIONES

16

TASA DE LETALIDAD X 1000 PERSONAS

66.7



SEVERIDAD

8%



PCR

412

PR

818

P.ANTIGÉNICA

165

AVANCE DE
VACUNACIÓN



0.20%

FUENTE: Base de datos NOTIWEB COVID-19. Actualizado al: 24/8/2021

REPORTE COVID - 19 DISTRITO DE PACHANGARA

Datos Actualizados desde 01/ 1 /2021 hasta 24/ 8 / 2021



CONFIRMADOS

138



DESCARTADOS

70



INVESTIGADOS

208

Confirmados
por Sexo:

69

69

Casos Positivos por
ETAPA DE VIDA



Total Pandemia

Casos Positivos

201

Fallecidos

8



ALTAS
HOSPITALARIAS

5

HOSPITALIZADOS

8

ASLAMIENTO
HOSPITALARIO

14



DEFUNCIONES

5

TASA DE LETALIDAD X 1000 PERSONAS

36.2



FUENTE: Base de datos NOTIWEB COVID-19. Actualizado al: 24/8/2021

REPORTE COVID - 19 DISTRITO DE NAVAN

Datos Actualizados desde 01/ 1 /2021 hasta 24/ 8 / 2021

CONFIRMADOS
3

DESCARTADOS
6

INVESTIGADOS
9

Confirmados
por Sexo:

3

0

Casos Positivos por
ETAPA DE VIDA

0

0

0

2

1

NIÑO 0 - 11a. ADOLESCENTE 12 - 17a. JOVEN 18 - 29a. ADULTO 30 - 59a. 60a. A MAS

Total Pandemia

Casos Positivos
46

Fallecidos
1



**ALTAS
HOSPITALARIAS**

1

HOSPITALIZADOS

1

**ASLAMIENTO
HOSPITALARIO**

0

DEFUNCIONES

1

SEVERIDAD

33%



PCR

11

**AVANCE DE
VACUNACIÓN**



0.32%

PR

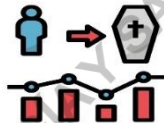
139

P.ANTIGÉNICA

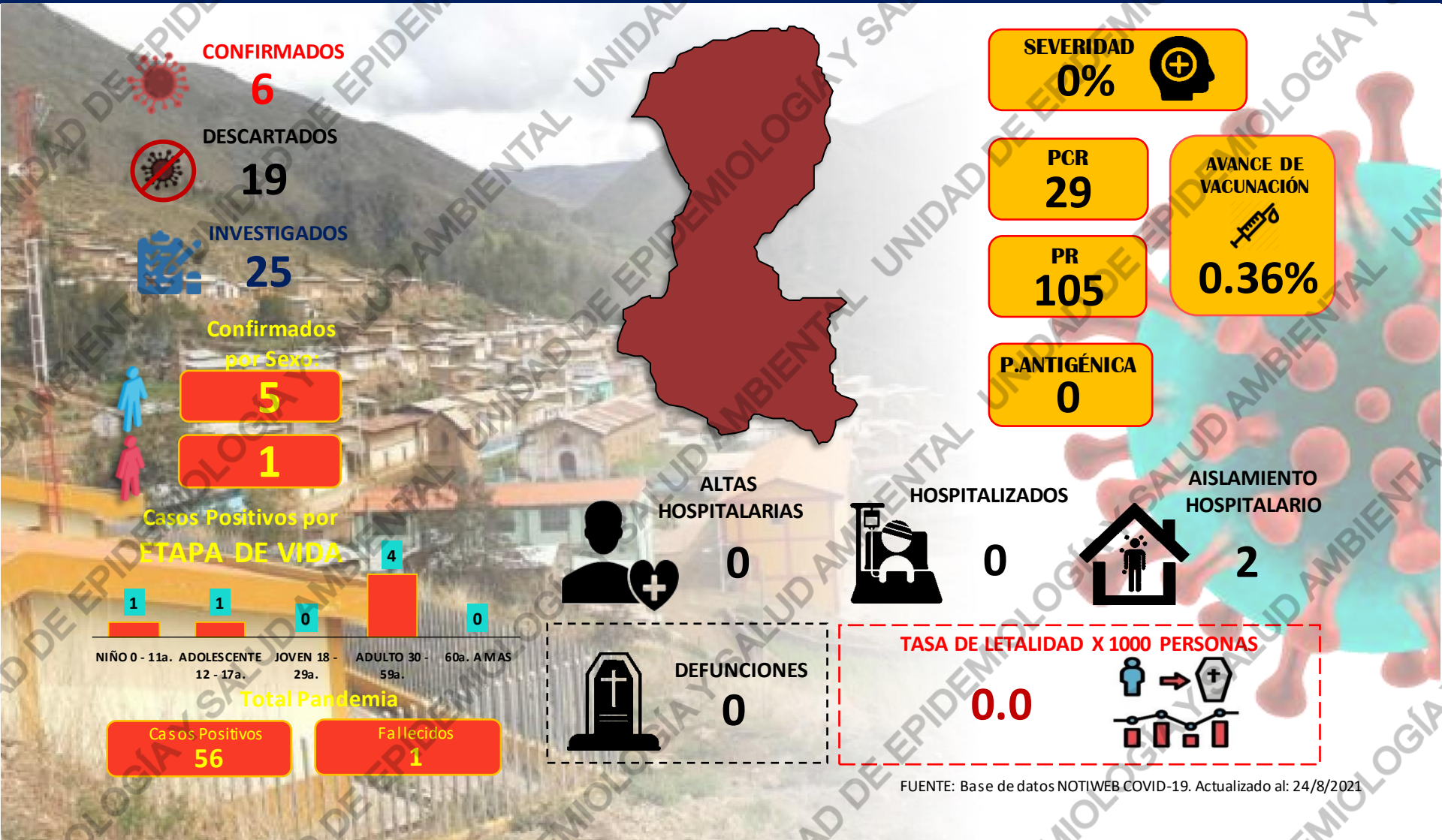
2

TASA DE LETALIDAD X 1000 PERSONAS

333.3



FUENTE: Base de datos NOTIWEB COVID-19. Actualizado al: 24/8/2021





REPORTE COVID - 19

DISTRITO DE ANDAJES

Datos Actualizados desde 01/ 1 /2021 hasta 24/ 8 / 2021



CONFIRMADOS

11



DESCARTADOS


6



INVESTIGADOS

17

Confirmados por
Sexo:



7

4



SEVERIDAD

0%



PCR

18

AVANCE DE
VACUNACIÓN



0.24%

PR

11

P.ANTIGÉNICA

4

Casos Positivos por
ETAPA DE VIDA



Total Pandemia

Casos Positivos

13

Fallecidos

2

ALTAS
HOSPITALARIAS



2

HOSPITALIZADOS



0

AISLAMIENTO
HOSPITALARIO



0

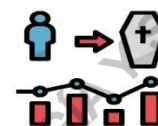


DEFUNCIONES

2

TASA DE LETALIDAD X 1000 PERSONAS

181.8



FUENTE: Base de datos NOTIWEB COVID-19. Actualizado al: 24/8/2021

REPORTE COVID -19 DISTRITO DE CAUJUL

Datos Actualizados desde 01/ 1 /2021 hasta 24/ 8 / 2021



CONFIRMADOS

25



DESCARTADOS

16



INVESTIGADOS

41

Confirmados por

Sexo:

13

12

Casos Positivos por
ETAPA DE VIDA



Total Pandemia

Casos Positivos

25

Fallecidos

0



ALTAS
HOSPITALARIAS

0



HOSPITALIZADOS

0



AISLAMIENTO
HOSPITALARIO

1



DEFUNCIONES

0

SEVERIDAD

0%



PCR

42

AVANCE DE
VACUNACIÓN



0.18%

PR

9

P.ANTIGÉNICA

8

TASA DE LETALIDAD X 1000 PERSONAS

0.0



FUENTE: Base de datos NOTIWEB COVID-19. Actualizado al: 24/8/2021

REPORTE COVID - 19 DISTRITO DE HUARI

Datos Actualizados desde 01/ 1 /2021 hasta 24/ 8 / 2021

CONFIRMADOS
44

DESCARTADOS
16

INVESTIGADOS
60

Confirmados
por Sexo:

24

20

Casos Positivos por
ETAPA DE VIDA



Total Pandemia

Casos Positivos
47

Fallecidos
0



SEVERIDAD

0%



PCR

60

AVANCE DE
VACUNACIÓN



0.65%

PR

10

P.ANTIGÉNICA

39

ALTAS
HOSPITALARIAS



0

HOSPITALIZADOS



0

ASLAMIENTO
HOSPITALARIO



14

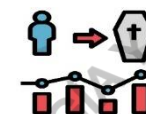
DEFUNCIONES



0

TASA DE LETALIDAD X 1000 PERSONAS

0.0



FUENTE: Base de datos NOTIWEB COVID-19. Actualizado al: 24/8/2021



HOSPITAL HUACHO HUAURA OYÓN Y SBS

DIRECTOR EJECUTIVO

M.P. JUAN CARLOS BECERRA FLORES

SUB DIRECTOR EJECUTIVO

M.P. GABRIEL HUGO SEGAMI SALAZAR

JEFA DE LA UNIDAD DE EPIDEMIOLOGÍA Y SALUD AMBIENTAL

LIC. ENF. JUANA OLINDA NICHÓ VARGAS

JEFE DEL ÁREA DE EPIDEMIOLOGÍA

LIC. ENF. PEDRO R. TRINIDAD ANDRÉS

JEFE DEL ÁREA DE SALUD AMBIENTAL

ING. MOISES G. ROMERO MEDINA

EQUIPO TÉCNICO DE EPIDEMIOLOGÍA

LIC. ENF. GIULIANA GARCÍA LA ROSA

LIC. EST. YEREMY J. RIVERA CASTILLO

LIC. ENF. ZULLY V. RACACHA VALENTÍN

LIC. ENF. NHOELY PÉREZ SALVADOR

EQUIPO DE SEGUIMIENTO CLÍNICO

M.C. GEAN C. ARTEAGA QUICHIZ