



COVID-19
CORONAVIRUS

25 de Agosto de 2021 / 08:00 Hrs.

SALA SITUACIONAL DISTRITALES

HOSPITAL HUACHO HUAURA OYÓN Y SBS



UNIDAD DE EPIDEMIOLOGÍA Y SALUD AMBIENTAL DEL HOSPITAL HUACHO HUAURA OYÓN Y SBS

REPORTE COVID - 19 DISTRITO DE HUACHO

Datos Actualizados desde 01/ 1 /2021 hasta 25/ 8 / 2021



CONFIRMADOS

2517



DESCARTADOS

3768



INVESTIGADOS

6299

Confirmados por
Sexo:




1299



1218

Casos Positivos por
ETAPA DE VIDA




Total Pandemia

Casos Positivos
6317

Fallecidos
536



ALTAS
HOSPITALARIAS



307

HOSPITALIZADOS



469

ASLAMIENTO
HOSPITALARIO



373

SEVERIDAD

19%



PCR

8688

AVANCE DE
VACUNACIÓN



23.0%

PR

3924

P.ANTIGÉNICA

1378

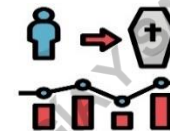
DEFUNCIONES



312

TASA DE LETALIDAD X 1000 PERSONAS

124.0



FUENTE: Base de datos NOTIWEB COVID-19. Actualizado al: 25/8/2021

REPORTE COVID - 19 DISTRITO DE HUALMAY

Datos Actualizados desde 01/ 1 /2021 hasta 25/ 8 / 2021



CONFIRMADOS

1327



DESCARTADOS

1263



INVESTIGADOS

2594

Confirmados por
Sexo:



691



636

Casos Positivos por
ETAPA DE VIDA



Total Pandemia

Casos Positivos


2928

Fallecidos

179



ALTAS
HOSPITALARIAS



114

HOSPITALIZADOS



114

ASLAMIENTO
HOSPITALARIO



160



DEFUNCIONES

85

TASA DE LETALIDAD X 1000 PERSONAS

64.1



SEVERIDAD

9%



PCR

3620

AVANCE DE
VACUNACIÓN



2.75%

PR

1618

P.ANTIGÉNICA

876

FUENTE: Base de datos NOTIWEB COVID-19. Actualizado al: 25/8/2021

REPORTE COVID - 19 DISTRITO DE SAYAN

Datos Actualizados desde 01/ 1 /2021 hasta 25/ 8 / 2021

CONFIRMADOS

977

DESCARTADOS

1379

INVESTIGADOS

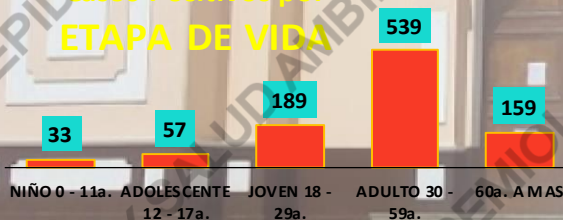
2356

Confirmados
por Sexo:

513

464

Casos Positivos por
ETAPA DE VIDA



Total Pandemia

Casos Positivos
2151

Fallecidos
103



ALTAS
HOSPITALARIAS

58

HOSPITALIZADOS

67

ASLAMIENTO
HOSPITALARIO

310

DEFUNCIONES

61

TASA DE LETALIDAD X 1000 PERSONAS

62.4



SEVERIDAD

7%



PCR

2766

AVANCE DE
VACUNACIÓN



0.45%

PR

1295

P.ANTIGÉNICA

745

FUENTE: Base de datos NOTIWEB COVID-19. Actualizado al: 25/8/2021

REPORTE COVID - 19 DISTRITO DE HUAURA

Datos Actualizados desde 01/ 1 /2021 hasta 25/ 8 / 2021



CONFIRMADOS

992



DESCARTADOS

1285



INVESTIGADOS

2280

Confirmados
por Sexo:



482



510

Casos Positivos por
ETAPA DE VIDA



Total Pandemia

Casos Positivos
2345

Fallecidos
152



SEVERIDAD

9%



PCR

2866

PR

1422

P.ANTIGÉNICA

697

AVANCE DE
VACUNACIÓN



1.27%

ALTAS
HOSPITALARIAS



71

HOSPITALIZADOS



94

AISLAMIENTO
HOSPITALARIO



318

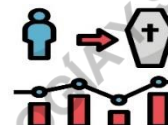


DEFUNCIONES

72

TASA DE LETALIDAD X 1000 PERSONAS

72.6



FUENTE: Base de datos NOTIWEB COVID-19. Actualizado al: 25/8/2021

REPORTE COVID - 19 DISTRITO DE SANTA MARIA

Datos Actualizados desde 01/ 1/2021 hasta 25/ 8 / 2021



CONFIRMADOS

1201



DESCARTADOS

1340



INVESTIGADOS

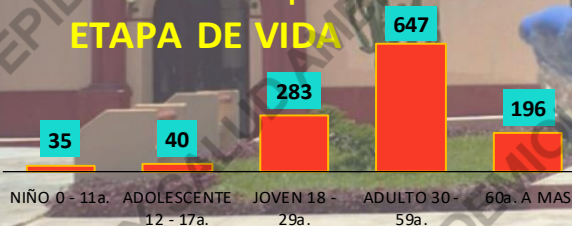
2544

Confirmados
por Sexo:

582

619

Casos Positivos por
ETAPA DE VIDA



Total Pandemia

Casos Positivos

2661

Fallecidos

202



SEVERIDAD

12%



PCR

3583

AVANCE DE
VACUNACIÓN



2.21%


PR

1352

P.ANTIGÉNICA

759

ALTAS
HOSPITALARIAS



97

HOSPITALIZADOS



150

ASLAMIENTO
HOSPITALARIO



143



DEFUNCIONES

100

TASA DE LETALIDAD X 1000 PERSONAS

83.3



FUENTE: Base de datos NOTIWEB COVID-19. Actualizado al: 25/8/2021

Datos Actualizados desde 01/ 1 /2021 hasta 25/ 8 / 2021

CONFIRMADOS
798

DESCARTADOS
1038

INVESTIGADOS
1836

Confirmados
por Sexo:

382

416

Casos Positivos por
ETAPA DE VIDA



Total Pandemia

Casos Positivos
1569

Fallecidos
70



SEVERIDAD
7%



PCR
2125

**AVANCE DE
VACUNACIÓN**



1.43%

PR
905

P.ANTIGÉNICA
591

**ALTAS
HOSPITALARIAS**



35

HOSPITALIZADOS



55

**ASLAMIENTO
HOSPITALARIO**



200

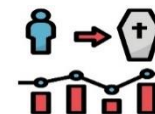
DEFUNCIONES



36

TASA DE LETALIDAD X 1000 PERSONAS

45.1



FUENTE: Base de datos NOTIWEB COVID-19. Actualizado al: 25/8/2021

Datos Actualizados desde 01/ 1/2021 hasta 25/ 8 / 2021

CONFIRMADOS

190

DESCARTADOS

191

INVESTIGADOS


382

Confirmados
por Sexo:

95

95

Casos Positivos por
ETAPA DE VIDA



Total Pandemia

Casos Positivos

508

Fallecidos

61

SEVERIDAD

16%



PCR

535

AVANCE DE
VACUNACIÓN



1.24%

PR

296

P.ANTIGÉNICA

116

ALTAS
HOSPITALARIAS

23

HOSPITALIZADOS

31

AISLAMIENTO
HOSPITALARIO

30

DEFUNCIONES

23

TASA DE LETALIDAD X 1000 PERSONAS

121.1



FUENTE: Base de datos NOTIWEB COVID-19. Actualizado al: 25/8/2021

REPORTE COVID - 19 DISTRITO DE AMBAR

Datos Actualizados desde 01/ 1/2021 hasta 25/ 8 / 2021

CONFIRMADOS
33

DESCARTADOS
72

INVESTIGADOS
105

Confirmados
por Sexo:

19

14

Casos Positivos por
ETAPA DE VIDA



Total Pandemia

Casos Positivos
127

Fallecidos
2



SEVERIDAD

3%



PCR

134

**AVANCE DE
VACUNACIÓN**



0.75%


PR

70

P.ANTIGÉNICA

29

**ALTAS
HOSPITALARIAS**



1

HOSPITALIZADOS



1

**ASLAMIENTO
HOSPITALARIO**



30

DEFUNCIONES



1

TASA DE LETALIDAD X 1000 PERSONAS

30.3



FUENTE: Base de datos NOTIWEB COVID-19. Actualizado al: 25/8/2021

REPORTE COVID - 19 **DISTRITO DE LEONCIO PRADO**

Datos Actualizados desde 01/ 1 /2021 hasta 25/ 8 / 2021



CONFIRMADOS

5



DESCARTADOS

49



INVESTIGADOS

54

**Confirmados
por Sexo:**

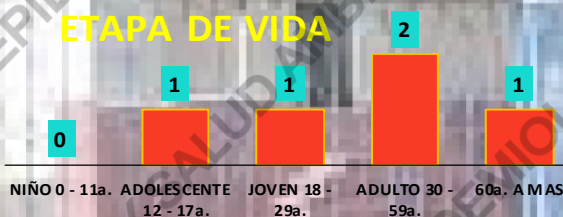


2



3

**Casos Positivos por
ETAPA DE VIDA**



Total Pandemia

Casos Positivos

52

Fallecidos

0



SEVERIDAD

0%



PCR

61

**AVANCE DE
VACUNACIÓN**



0.37%

PR

73

P.ANTIGÉNICA

3

**ALTAS
HOSPITALARIAS**



0

HOSPITALIZADOS



0

**ASLAMIENTO
HOSPITALARIO**



1

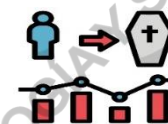


DEFUNCIONES

0

TASA DE LETALIDAD X 1000 PERSONAS

0.0



FUENTE: Base de datos NOTIWEB COVID-19. Actualizado al: 25/8/2021

REPORTE COVID - 19 DISTRITO DE PACCHO

Datos Actualizados desde 01/ 1/2021 hasta 25/ 8 / 2021



CONFIRMADOS

46



DESCARTADOS

54



INVESTIGADOS

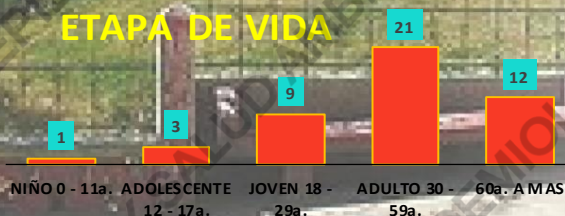
100

Confirmados
por Sexo:

28

18

Casos Positivos por
ETAPA DE VIDA



Total Pandemia

Casos Positivos

115

Fallecidos

4



SEVERIDAD

2%



PCR

104

AVANCE DE
VACUNACIÓN



0.81%

PR

156

P.ANTIGÉNICA

2

ALTAS
HOSPITALARIAS



2

HOSPITALIZADOS



1

AISLAMIENTO
HOSPITALARIO



12

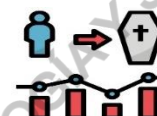


DEFUNCIONES

2

TASA DE LETALIDAD X 1000 PERSONAS

43.5



FUENTE: Base de datos NOTIWEB COVID-19. Actualizado al: 25/8/2021

REPORTE COVID -19 DISTRITO DE SANTA LEONOR

Datos Actualizados desde 01/ 1/2021 hasta 25/ 8/ 2021

CONFIRMADOS
72

DESCARTADOS
28

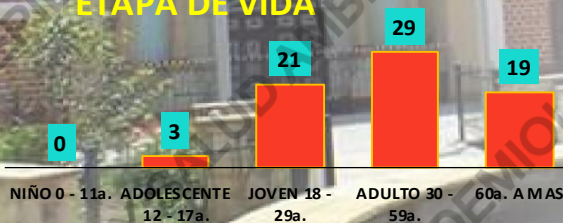
INVESTIGADOS
100

Confirmados por
Sexo:

40

32

Casos Positivos por
ETAPA DE VIDA



Total Pandemia

Casos Positivos
74

Fallecidos
3



SEVERIDAD
0%



PCR
101

**AVANCE DE
VACUNACIÓN**



0.31%

PR
5

P.ANTIGÉNICA
50

**ALTAS
HOSPITALARIAS**



3

HOSPITALIZADOS



0

**ASLAMIENTO
HOSPITALARIO**



4

DEFUNCIONES
3



TASA DE LETALIDAD X 1000 PERSONAS

41.7



FUENTE: Base de datos NOTIWEB COVID-19. Actualizado al: 25/8/2021

REPORTE COVID - 19 DISTRITO DE CHECRAS

Datos Actualizados desde 01/ 1/2021 hasta 25/ 8 / 2021

CONFIRMADOS
15

DESCARTADOS
61

INVESTIGADOS
76

Confirmados por Sexo:

8

7

Casos Positivos por ETAPA DE VIDA



Total Pandemia

Casos Positivos
16

Fallecidos
1



SEVERIDAD
7%

PCR
77

PR
30

P. ANTIGÉNICA
10

AVANCE DE VACUNACIÓN
0.20%

ALTAS HOSPITALARIAS
1

HOSPITALIZADOS
1

AISLAMIENTO HOSPITALARIO
2

DEFUNCIONES
1

TASA DE LETALIDAD X 1000 PERSONAS

66.7

FUENTE: Base de datos NOTIWEB COVID-19. Actualizado al: 25/8/2021

REPORTE COVID - 19 DISTRITO DE OYON

Datos Actualizados desde 01/ 1 /2021 hasta 25/ 8 / 2021



CONFIRMADOS

240



DESCARTADOS

134



INVESTIGADOS

374

Confirmados
por Sexo:

128

112

Casos Positivos por
ETAPA DE VIDA



Total Pandemia

Casos Positivos

508

Fallecidos

19



SEVERIDAD

8%



PCR

413

PR

818

P.ANTIGÉNICA

165

AVANCE DE
VACUNACIÓN



0.20%

ALTAS
HOSPITALARIAS

16

HOSPITALIZADOS

18

ASLAMIEN
HOSPITALARIO

9



DEFUNCIONES

16

TASA DE LETALIDAD X 1000 PERSONAS

66.7



FUENTE: Base de datos NOTIWEB COVID-19. Actualizado al: 25/8/2021

REPORTE COVID - 19 DISTRITO DE PACHANGARA

Datos Actualizados desde 01/ 1 /2021 hasta 25/ 8 / 2021



CONFIRMADOS

138



DESCARTADOS

70



INVESTIGADOS

208

Confirmados
por Sexo:

69

69

Casos Positivos por
ETAPA DE VIDA



Total Pandemia

Casos Positivos

201

Fallecidos

8



ALTAS
HOSPITALARIAS



5

HOSPITALIZADOS



8

AISLAMIENTO
HOSPITALARIO



14



DEFUNCIONES

5

TASA DE LETALIDAD X 1000 PERSONAS


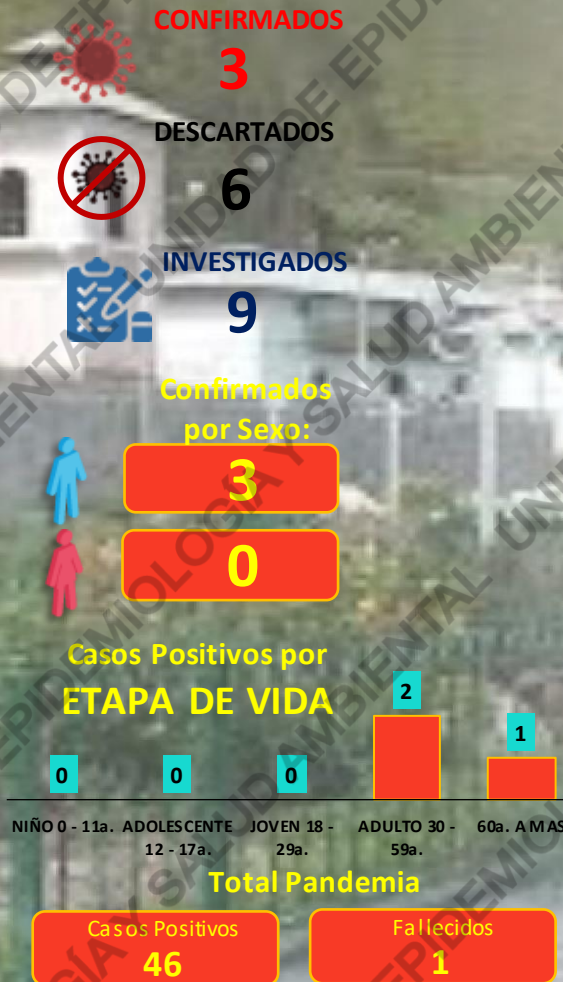
36.2



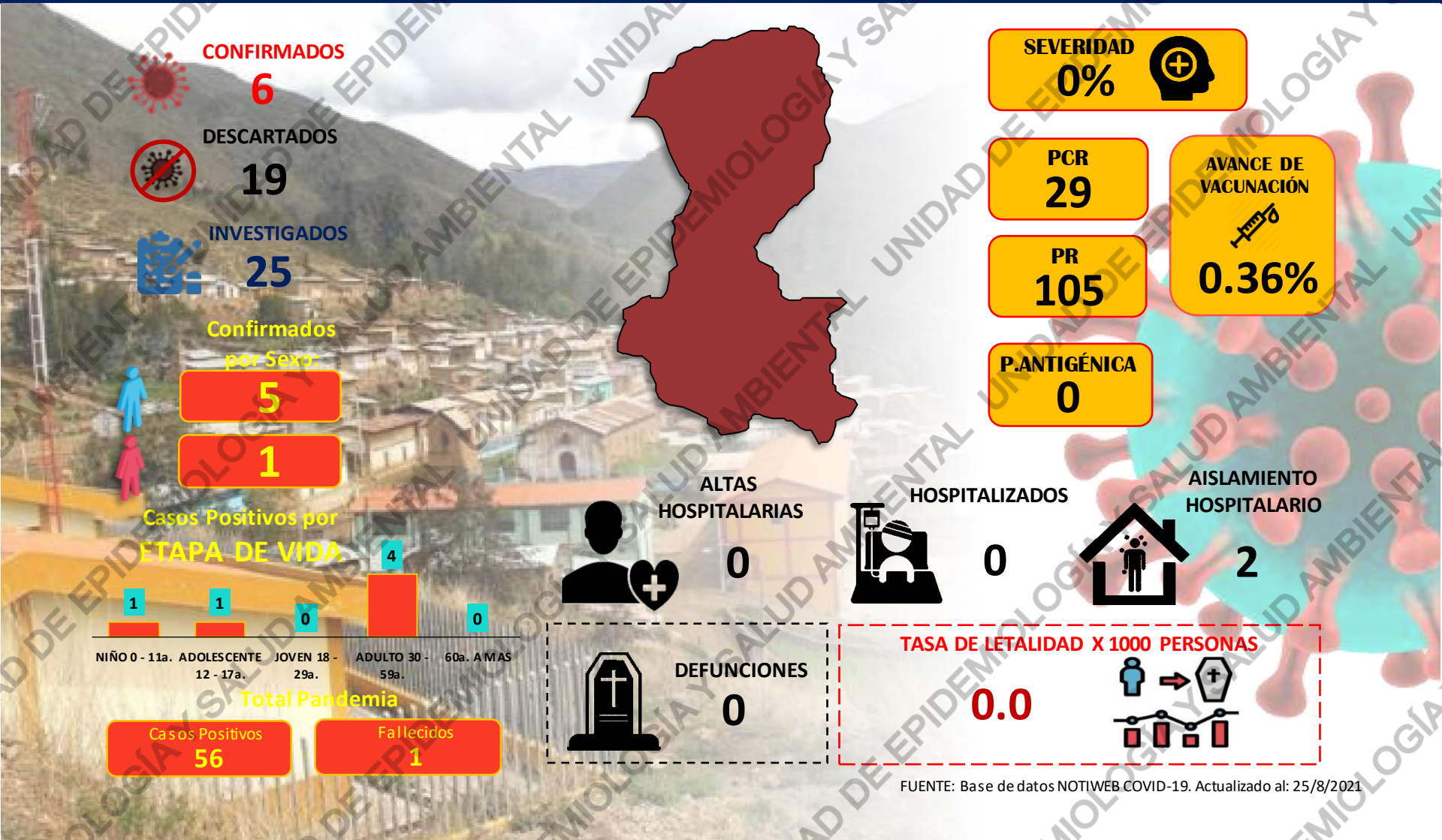
FUENTE: Base de datos NOTIWEB COVID-19. Actualizado al: 25/8/2021

REPORTE COVID - 19 DISTRITO DE NAVAN

Datos Actualizados desde 01/ 1/2021 hasta 25/ 8 / 2021



FUENTE: Base de datos NOTIWEB COVID-19. Actualizado al: 25/8/2021





REPORTE COVID - 19

DISTRITO DE ANDAJES

Datos Actualizados desde 01/ 1 /2021 hasta 25/ 8 / 2021



CONFIRMADOS

11



DESCARTADOS


6



INVESTIGADOS

17

Confirmados por
Sexo:



7

4



SEVERIDAD

0%



PCR

18

AVANCE DE
VACUNACIÓN



0.24%

PR

11

P.ANTIGÉNICA

4

Casos Positivos por
ETAPA DE VIDA



Total Pandemia

Casos Positivos

13

Fallecidos

2

ALTAS
HOSPITALARIAS



2

HOSPITALIZADOS



0

ASLAMIENTO
HOSPITALARIO



0

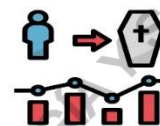


DEFUNCIONES

2

TASA DE LETALIDAD X 1000 PERSONAS

181.8



FUENTE: Base de datos NOTIWEB COVID-19. Actualizado al: 25/8/2021

REPORTE COVID - 19 DISTRITO DE CAUJUL

Datos Actualizados desde 01/ 1 /2021 hasta 25/ 8 / 2021



CONFIRMADOS

25



DESCARTADOS

15



INVESTIGADOS

40

Confirmados por
Sexo:

13

12

Casos Positivos por
ETAPA DE VIDA



Total Pandemia

Casos Positivos

25

Fallecidos

0



ALTAS
HOSPITALARIAS

0



HOSPITALIZADOS

0



ASLAMIENTO
HOSPITALARIO

1



DEFUNCIONES

0



TASA DE LETALIDAD X 1000 PERSONAS

0.0



FUENTE: Base de datos NOTIWEB COVID-19. Actualizado al: 25/8/2021

REPORTE COVID - 19 DISTRITO DE HUARI

Datos Actualizados desde 01/ 1 /2021 hasta 25/ 8 / 2021

CONFIRMADOS



44

DESCARTADOS



16

INVESTIGADOS



60

Confirmados
por Sexo:



24



20

Casos Positivos por
ETAPA DE VIDA



Total Pandemia

Casos Positivos

47

Fallecidos

0



SEVERIDAD

0%



PCR

60

AVANCE DE
VACUNACIÓN



0.65%

PR

10

P.ANTIGÉNICA

39

ALTAS
HOSPITALARIAS



0

HOSPITALIZADOS



0

ASLAMIENTO
HOSPITALARIO



14

DEFUNCIONES



0

TASA DE LETALIDAD X 1000 PERSONAS

0.0



FUENTE: Base de datos NOTIWEB COVID-19. Actualizado al: 25/8/2021



HOSPITAL HUACHO HUAURA OYÓN Y SBS

DIRECTOR EJECUTIVO

M.P. JUAN CARLOS BECERRA FLORES

SUB DIRECTOR EJECUTIVO

M.P. GABRIEL HUGO SEGAMI SALAZAR

JEFA DE LA UNIDAD DE EPIDEMIOLOGÍA Y SALUD AMBIENTAL

LIC. ENF. JUANA OLINDA NICHÓ VARGAS

JEFE DEL ÁREA DE EPIDEMIOLOGÍA

LIC. ENF. PEDRO R. TRINIDAD ANDRÉS

JEFE DEL ÁREA DE SALUD AMBIENTAL

ING. MOISES G. ROMERO MEDINA

EQUIPO TÉCNICO DE EPIDEMIOLOGÍA

LIC. ENF. GIULIANA GARCÍA LA ROSA

LIC. EST. YEREMY J. RIVERA CASTILLO

LIC. ENF. ZULLY V. RACACHA VALENTÍN

LIC. ENF. NHOELY PÉREZ SALVADOR

EQUIPO DE SEGUIMIENTO CLÍNICO

M.C. GEAN C. ARTEAGA QUICHIZ