



**COVID-19**  
**CORONAVIRUS**

26 de Agosto de 2021 / 08:00 Hrs.

# **SALA SITUACIONAL DISTRITALES**

**HOSPITAL HUACHO HUAURA OYÓN Y SBS**



UNIDAD DE EPIDEMIOLOGÍA Y SALUD AMBIENTAL DEL HOSPITAL HUACHO HUAURA OYÓN Y SBS

# REPORTE COVID - 19

## DISTRITO DE HUACHO

Datos Actualizados desde 01/ 1 /2021 hasta 26/ 8 / 2021



CONFIRMADOS

**2517**



DESCARTADOS

**3768**



INVESTIGADOS

**6300**

Confirmados por  
Sexo:




**1299**



**1218**

Casos Positivos por  
ETAPA DE VIDA




Total Pandemia

Casos Positivos  
**6317**

Fallecidos  
**536**



ALTAS  
HOSPITALARIAS



**307**

HOSPITALIZADOS



**469**

AISLAMIENTO  
HOSPITALARIO



**373**

SEVERIDAD

**19%**



PCR

**8688**

AVANCE DE  
VACUNACIÓN



**23.0%**

PR

**3924**

P.ANTIGÉNICA

**1378**

DEFUNCIONES



**312**

TASA DE LETALIDAD X 1000 PERSONAS

**124.0**



FUENTE: Base de datos NOTIWEB COVID-19. Actualizado al: 26/8/2021



# REPORTE COVID - 19 DISTRITO DE HUALMAY

Datos Actualizados desde 01/ 1 /2021 hasta 26/ 8 / 2021



CONFIRMADOS

**1327**



DESCARTADOS

**1266**



INVESTIGADOS

**2597**

Confirmados por  
Sexo:



**691**



**636**

Casos Positivos por  
ETAPA DE VIDA



Total Pandemia

Casos Positivos


**2928**

Fallecidos

**179**



ALTAS  
HOSPITALARIAS



**114**

HOSPITALIZADOS



**114**

ASLAMIENTO  
HOSPITALARIO



**160**



DEFUNCIONES

**85**

TASA DE LETALIDAD X 1000 PERSONAS

**64.1**



SEVERIDAD

**9%**



PCR

**3620**

AVANCE DE  
VACUNACIÓN



**2.75%**

PR

**1618**

P. ANTIGÉNICA

**876**

FUENTE: Base de datos NOTIWEB COVID-19. Actualizado al: 26/8/2021

# REPORTE COVID - 19 DISTRITO DE SAYAN

Datos Actualizados desde 01/ 1 /2021 hasta 26/ 8 / 2021

CONFIRMADOS

980

DESCARTADOS

1380

INVESTIGADOS

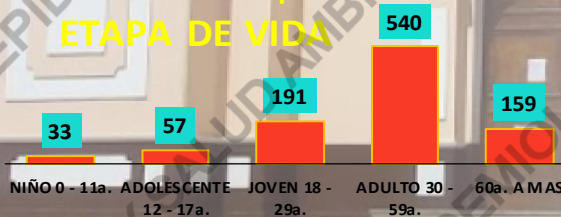
2360

Confirmados  
por Sexo:

515

465

Casos Positivos por  
ETAPA DE VIDA



Total Pandemia

Casos Positivos  
2154

Fallecidos  
103



ALTAS  
HOSPITALARIAS

58

HOSPITALIZADOS

67

ASLAMIENTO  
HOSPITALARIO

313

DEFUNCIONES

61

TASA DE LETALIDAD X 1000 PERSONAS

62.2



SEVERIDAD

7%



PCR

2766

AVANCE DE  
VACUNACIÓN



0.45%

PR

1295

P.ANTIGÉNICA

745

FUENTE: Base de datos NOTIWEB COVID-19. Actualizado al: 26/8/2021



# REPORTE COVID - 19 DISTRITO DE HUAURA

Datos Actualizados desde 01/ 1 /2021 hasta 26/ 8 / 2021



CONFIRMADOS

992



DESCARTADOS

1287



INVESTIGADOS

2282

Confirmados  
por Sexo:



482



510

Casos Positivos por  
ETAPA DE VIDA



Total Pandemia

Casos Positivos  
2345

Fallecidos  
152



SEVERIDAD

9%



PCR

2866

AVANCE DE  
VACUNACIÓN



1.27%


PR

1422

P.ANTIGÉNICA

697

ALTAS  
HOSPITALARIAS



71

HOSPITALIZADOS



94

ASLAMIENTO  
HOSPITALARIO



318



DEFUNCIONES

72

TASA DE LETALIDAD X 1000 PERSONAS

72.6



FUENTE: Base de datos NOTIWEB COVID-19. Actualizado al: 26/8/2021

# REPORTE COVID - 19 DISTRITO DE SANTA MARIA

Datos Actualizados desde 01/ 1/2021 hasta 26/ 8 / 2021



CONFIRMADOS

**1201**



DESCARTADOS

**1340**



INVESTIGADOS

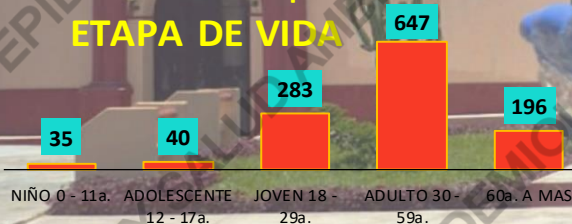
**2544**

Confirmados  
por Sexo:

**582**

**619**

Casos Positivos por  
ETAPA DE VIDA



Total Pandemia

Casos Positivos

**2661**

Fallecidos

**202**



SEVERIDAD

**12%**



PCR

**3583**

AVANCE DE  
VACUNACIÓN



**2.21%**

PR

**1352**

P.ANTIGÉNICA

**759**

ALTAS  
HOSPITALARIAS



**97**

HOSPITALIZADOS



**150**

ASLAMIENTO  
HOSPITALARIO



**143**

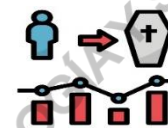


DEFUNCIONES

**100**

TASA DE LETALIDAD X 1000 PERSONAS

**83.3**



FUENTE: Base de datos NOTIWEB COVID-19. Actualizado al: 26/8/2021



# REPORTE COVID - 19 DISTRITO DE VEGUETA

Datos Actualizados desde 01/ 1 /2021 hasta 26/ 8 / 2021



CONFIRMADOS

799



DESCARTADOS

1038



INVESTIGADOS

1839

Confirmados  
por Sexo:



382



417

Casos Positivos por  
ETAPA DE VIDA



Total Pandemia

Casos Positivos

1570

Fallecidos

70



SEVERIDAD

7%



PCR

2125

AVANCE DE  
VACUNACIÓN



1.43%

PR

905

P.ANTIGÉNICA

591

ALTAS  
HOSPITALARIAS



35

HOSPITALIZADOS



55

ASLAMIENTO  
HOSPITALARIO



201

DEFUNCIONES



36

TASA DE LETALIDAD X 1000 PERSONAS

45.1



FUENTE: Base de datos NOTIWEB COVID-19. Actualizado al: 26/8/2021

# 

Datos Actualizados desde 01/ 1 /2021 hasta 26/ 8 / 2021

CONFIRMADOS

190

DESCARTADOS

191

INVESTIGADOS

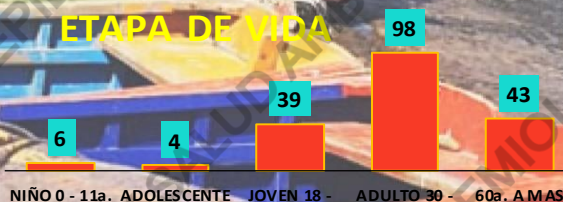
382

Confirmados por Sexo:

95

95

Casos Positivos por ETAPA DE VIDA



Total Pandemia

Casos Positivos

508

Fallecidos

61

SEVERIDAD

16%



PCR

535

AVANCE DE VACUNACIÓN



1.24%

PR

296

P.ANTIGÉNICA

116

ALTAS HOSPITALARIAS

23

HOSPITALIZADOS

31

ASLAMIENTO HOSPITALARIO

30

DEFUNCIONES

23

TASA DE LETALIDAD X 1000 PERSONAS

121.1



FUENTE: Base de datos NOTIWEB COVID-19. Actualizado al: 26/8/2021



# REPORTE COVID - 19 DISTRITO DE AMBAR

Datos Actualizados desde 01/ 1/2021 hasta 26/ 8 / 2021

**CONFIRMADOS**  
**33**

**DESCARTADOS**  
**72**

**INVESTIGADOS**  
**105**

Confirmados  
por Sexo:

**19**

**14**

Casos Positivos por  
ETAPA DE VIDA



**Total Pandemia**

Casos Positivos  
**127**

Fallecidos  
**2**



**SEVERIDAD**  
**3%**



**PCR**  
**134**

**AVANCE DE  
VACUNACIÓN**



**0.75%**

**PR**  
**70**

**P.ANTIGÉNICA**  
**29**

**ALTAS  
HOSPITALARIAS**



**1**

**HOSPITALIZADOS**



**1**

**ASLAMIENTO  
HOSPITALARIO**



**30**

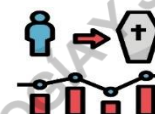
**DEFUNCIONES**



**1**

**TASA DE LETALIDAD X 1000 PERSONAS**

**30.3**



FUENTE: Base de datos NOTIWEB COVID-19. Actualizado al: 26/8/2021

# **REPORTE COVID - 19** **DISTRITO DE LEONCIO PRADO**

Datos Actualizados desde 01/ 1 /2021 hasta 26/ 8 / 2021



**CONFIRMADOS**

**5**



**DESCARTADOS**

**49**



**INVESTIGADOS**

**54**

**Confirmados  
por Sexo:**

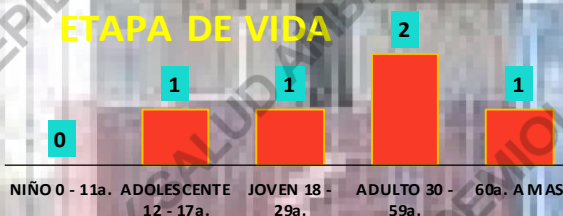


**2**



**3**

**Casos Positivos por  
ETAPA DE VIDA**



**Total Pandemia**

**Casos Positivos**

**52**

**Fallecidos**

**0**



**SEVERIDAD**

**0%**



**PCR**

**61**

**AVANCE DE  
VACUNACIÓN**



**0.37%**

**PR**

**73**

**P.ANTIGÉNICA**

**3**

**ALTAS  
HOSPITALARIAS**



**0**

**HOSPITALIZADOS**



**0**

**ASLAMIENTO  
HOSPITALARIO**



**1**

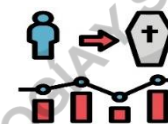


**DEFUNCIONES**

**0**

**TASA DE LETALIDAD X 1000 PERSONAS**

**0.0**



FUENTE: Base de datos NOTIWEB COVID-19. Actualizado al: 26/8/2021



# REPORTE COVID - 19 DISTRITO DE PACCHO

Datos Actualizados desde 01/ 1/2021 hasta 26/ 8 / 2021



CONFIRMADOS

46



DESCARTADOS

54



INVESTIGADOS


100

Confirmados  
por Sexo:

28

18

Casos Positivos por  
ETAPA DE VIDA



Total Pandemia

Casos Positivos

115

Fallecidos

4



SEVERIDAD

2%



PCR

104

AVANCE DE  
VACUNACIÓN



0.81%

PR

156

P.ANTIGÉNICA

2

ALTAS  
HOSPITALARIAS



2

HOSPITALIZADOS



1

AISLAMIENTO  
HOSPITALARIO



12


DEFUNCIONES



2

TASA DE LETALIDAD X 1000 PERSONAS

43.5



FUENTE: Base de datos NOTIWEB COVID-19. Actualizado al: 26/8/2021

# REPORTE COVID - 19 DISTRITO DE SANTA LEONOR

Datos Actualizados desde 01/ 1 /2021 hasta 26/ 8 / 2021

**CONFIRMADOS**  
**72**

**DESCARTADOS**  
**28**

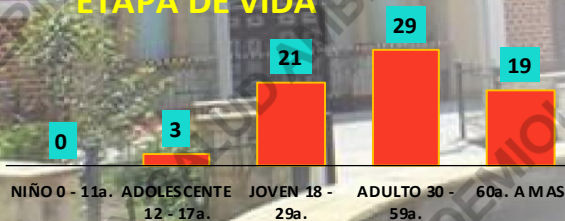
**INVESTIGADOS**  
**100**

Confirmados por  
Sexo:

**40**

**32**

Casos Positivos por  
ETAPA DE VIDA



Total Pandemia

Casos Positivos  
**74**

Fallecidos  
**3**



**SEVERIDAD**  
**0%**



**PCR**  
**101**

**PR**  
**5**

**P.ANTIGÉNICA**  
**50**

**AVANCE DE  
VACUNACIÓN**

**0.31%**

**ALTAS  
HOSPITALARIAS**



**3**

**HOSPITALIZADOS**



**0**

**ASLAMIENTO  
HOSPITALARIO**



**4**

**DEFUNCIONES**  
**3**



**TASA DE LETALIDAD X 1000 PERSONAS**

**41.7**



FUENTE: Base de datos NOTIWEB COVID-19. Actualizado al: 26/8/2021



# REPORTE COVID -19 DISTRITO DE CHECRAS

Datos Actualizados desde 01/ 1/2021 hasta 26/ 8 / 2021

**CONFIRMADOS**  
**15**

**DESCARTADOS**  
**61**

**INVESTIGADOS**  
**76**

Confirmados por Sexo:

**8**

**7**

Casos Positivos por ETAPA DE VIDA



Total Pandemia

Casos Positivos  
**16**

Fallecidos  
**1**



**SEVERIDAD**  
**7%**

**PCR**  
**77**

**PR**  
**30**

**P.ANTIGÉNICA**  
**10**

**AVANCE DE VACUNACIÓN**

**0.20%**

**ALTAS HOSPITALARIAS**



**1**

**HOSPITALIZADOS**



**1**

**ASLAMIENTO HOSPITALARIO**



**2**

**DEFUNCIONES**



**1**

**TASA DE LETALIDAD X 1000 PERSONAS**

**66.7**



FUENTE: Base de datos NOTIWEB COVID-19. Actualizado al: 26/8/2021



# REPORTE COVID - 19 DISTRITO DE OYON

Datos Actualizados desde 01/ 1 /2021 hasta 26/ 8 / 2021



CONFIRMADOS

240



DESCARTADOS

134



INVESTIGADOS

374

Confirmados  
por Sexo:

128

112

Casos Positivos por  
ETAPA DE VIDA



Total Pandemia

Casos Positivos

508

Fallecidos

19



SEVERIDAD

8%



PCR

413

PR

818

P.ANTIGÉNICA

165

AVANCE DE  
VACUNACIÓN



0.20%

ALTAS  
HOSPITALARIAS

16

HOSPITALIZADOS

18

ASLAMIENTO  
HOSPITALARIO

9



DEFUNCIONES

16

TASA DE LETALIDAD X 1000 PERSONAS

66.7



FUENTE: Base de datos NOTIWEB COVID-19. Actualizado al: 26/8/2021



# REPORTE COVID - 19 DISTRITO DE PACHANGARA

Datos Actualizados desde 01/ 1 /2021 hasta 26/ 8 / 2021



CONFIRMADOS

138



DESCARTADOS

70



INVESTIGADOS

208

Confirmados  
por Sexo:

69

69

Casos Positivos por  
ETAPA DE VIDA



Total Pandemia

Casos Positivos

201

Fallecidos

8



ALTAS  
HOSPITALARIAS



5

HOSPITALIZADOS



8

ASLAMIENTO  
HOSPITALARIO



14



DEFUNCIONES

5

TASA DE LETALIDAD X 1000 PERSONAS

36.2



FUENTE: Base de datos NOTIWEB COVID-19. Actualizado al: 26/8/2021

# REPORTE COVID - 19 DISTRITO DE NAVAN

Datos Actualizados desde 01/ 1/2021 hasta 26/ 8 / 2021

**CONFIRMADOS**  
**3**

**DESCARTADOS**  
**6**

**INVESTIGADOS**  
**9**

Confirmados  
por Sexo:

**3**

**0**

Casos Positivos por  
ETAPA DE VIDA

0

0

0

2

1

NIÑO 0 - 11a. ADOLESCENTE JOVEN 18 - 29a. ADULTO 30 - 59a. AMAS

**Total Pandemia**

Casos Positivos  
**46**

Fallecidos  
**1**



ALTAS  
HOSPITALARIAS


**1**

HOSPITALIZADOS

**1**

ASLAMIENTO  
HOSPITALARIO

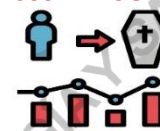
**0**



DEFUNCIONES  
**1**

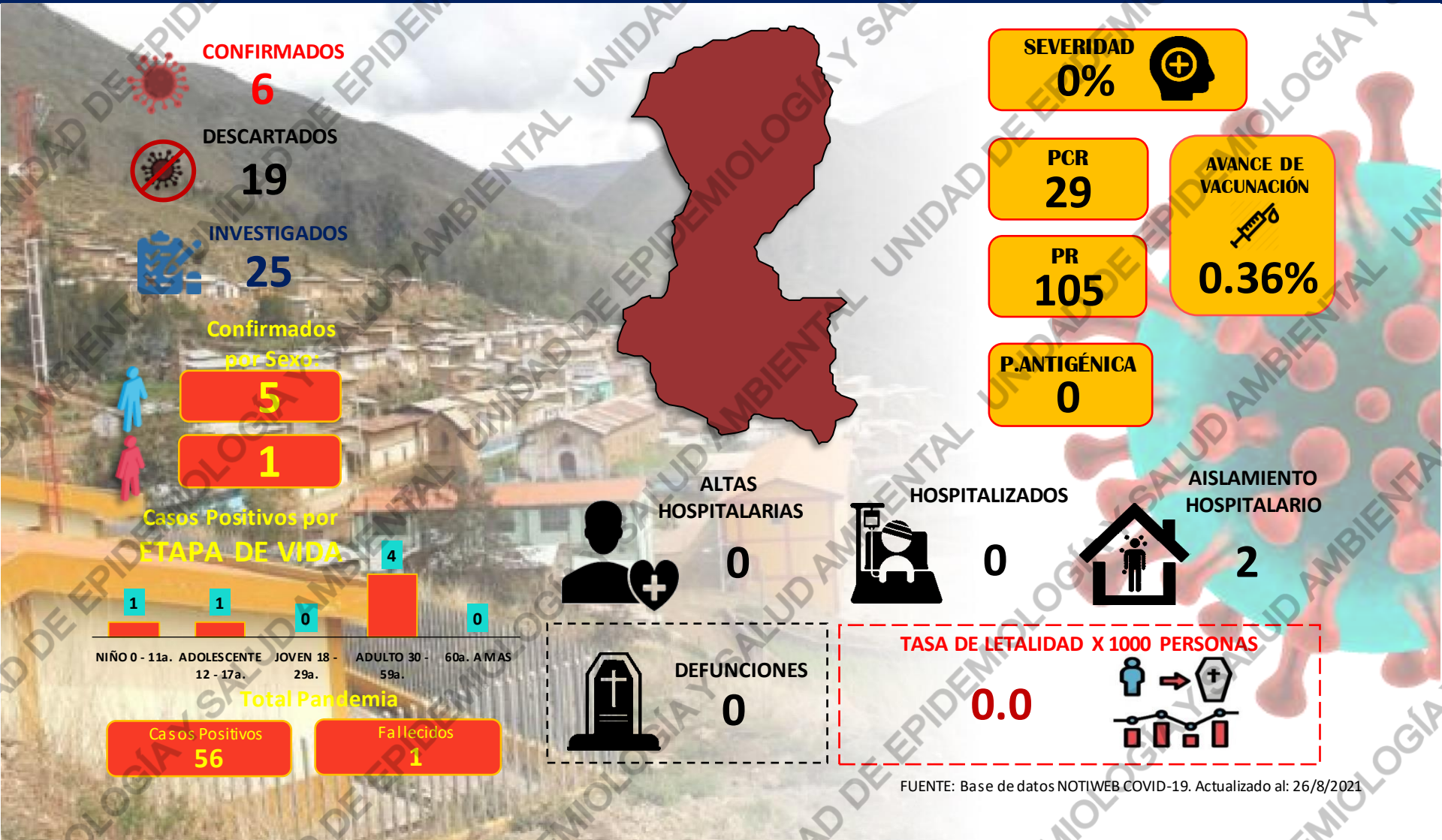
TASA DE LETALIDAD X 1000 PERSONAS

**333.3**



FUENTE: Base de datos NOTIWEB COVID-19. Actualizado al: 26/8/2021





# REPORTE COVID -19 DISTRITO DE ANDAJES

Datos Actualizados desde 01/ 1 /2021 hasta 26/ 8 / 2021

**CONFIRMADOS**  
**11**

**DESCARTADOS**  
**6**

**INVESTIGADOS**  
**17**

Confirmados por  
Sexo:

**7**

**4**

Casos Positivos por  
ETAPA DE VIDA



**Total Pandemia**

Casos Positivos  
**13**

Fallecidos  
**2**



ALTAS  
HOSPITALARIAS



**2**

HOSPITALIZADOS



**0**

ASLAMIENTO  
HOSPITALARIO



**0**



DEFUNCIONES

**2**

SEVERIDAD

**0%**



PCR

**18**

AVANCE DE  
VACUNACIÓN



**0.24%**

PR

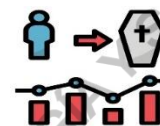
**11**

P.ANTIGÉNICA

**4**

TASA DE LETALIDAD X 1000 PERSONAS

**181.8**



FUENTE: Base de datos NOTIWEB COVID-19. Actualizado al: 26/8/2021



# REPORTE COVID -19 DISTRITO DE CAUJUL

Datos Actualizados desde 01/ 1 /2021 hasta 26/ 8 / 2021

**CONFIRMADOS**  
**25**

**DESCARTADOS**  
**15**

**INVESTIGADOS**  
**40**

Confirmados por  
Sexo:

**13**

**12**

Casos Positivos por  
ETAPA DE VIDA



Total Pandemia

Casos Positivos  
**25**

Fallecidos  
**0**



ALTAS  
HOSPITALARIAS

**0**



HOSPITALIZADOS

**0**



AISLAMIENTO  
HOSPITALARIO

**1**



DEFUNCIONES

**0**



TASA DE LETALIDAD X 1000 PERSONAS

**0.0**



FUENTE: Base de datos NOTIWEB COVID-19. Actualizado al: 26/8/2021

# REPORTE COVID - 19 DISTRITO DE HUARI

Datos Actualizados desde 01/ 1 /2021 hasta 26/ 8 / 2021

**CONFIRMADOS**  
**44**

**DESCARTADOS**  
**16**

**INVESTIGADOS**  
**60**

Confirmados  
por Sexo:

**24**

**20**

Casos Positivos por  
ETAPA DE VIDA



Total Pandemia

Casos Positivos  
**47**

Fallecidos  
**0**



SEVERIDAD

**0%**



PCR

**60**

AVANCE DE  
VACUNACIÓN



**0.65%**

PR

**10**

P.ANTIGÉNICA

**39**

ALTAS  
HOSPITALARIAS



**0**

HOSPITALIZADOS



**0**

ASLAMIENTO  
HOSPITALARIO



**14**

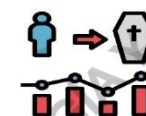
DEFUNCIONES



**0**

TASA DE LETALIDAD X 1000 PERSONAS

**0.0**



FUENTE: Base de datos NOTIWEB COVID-19. Actualizado al: 26/8/2021





## **HOSPITAL HUACHO HUAURA OYÓN Y SBS**

### **DIRECTOR EJECUTIVO**

M.P. JUAN CARLOS BECERRA FLORES

### **SUB DIRECTOR EJECUTIVO**

M.P. GABRIEL HUGO SEGAMI SALAZAR

### **JEFA DE LA UNIDAD DE EPIDEMIOLOGÍA Y SALUD AMBIENTAL**

LIC. ENF. JUANA OLINDA NICHÓ VARGAS

### **JEFE DEL ÁREA DE EPIDEMIOLOGÍA**

LIC. ENF. PEDRO R. TRINIDAD ANDRÉS

### **JEFE DEL ÁREA DE SALUD AMBIENTAL**

ING. MOISES G. ROMERO MEDINA

### **EQUIPO TÉCNICO DE EPIDEMIOLOGÍA**

LIC. ENF. GIULIANA GARCÍA LA ROSA

LIC. EST. YEREMY J. RIVERA CASTILLO

LIC. ENF. ZULLY V. RACACHA VALENTIN

LIC. ENF. NHOELY PÉREZ SALVADOR

### **EQUIPO DE SEGUIMIENTO CLÍNICO**

M.C. GEAN C. ARTEAGA QUICHIZ