



28 de Agosto de 2021 / 08:00 Hrs.

SALA SITUACIONAL DISTRITALES

HOSPITAL HUACHO HUAURA OYÓN Y SBS

Datos notificados en las últimas 24 hrs.
Por el Hospital Huacho Huaura Oyón.



REPORTE COVID - 19

DISTRITO DE HUACHO

Datos Actualizados desde 01/ 1/2021 hasta 28/8/2021



CONFIRMADOS
2517



DESCARTADOS
3768



INVESTIGADOS
6300


Confirmados por Sexo:



1299

1218

Casos Positivos por ETAPA DE VIDA



Total Pandemia

Casos Positivos
6317

Fallecidos
536



SEVERIDAD
19%



PCR
8688


AVANCE DE VACUNACIÓN
23.0%



PR
3924

P.ANTIGÉNICA
1378

ALTAS HOSPITALARIAS



307

HOSPITALIZADOS



469

AISLAMIENTO HOSPITALARIO



373


DEFUNCIONES



312

TASA DE LETALIDAD X 1000 PERSONAS

124.0



Fuente: Base de datos NOTIWEB COVID-19. Actualizado al 28/8/2021

REPORTE COVID - 19

DISTRITO DE HUALMAY

Datos Actualizados desde 01/ 1/2021 hasta 28/8/2021



CONFIRMADOS

1327



DESCARTADOS

1266



INVESTIGADOS

2597

Confirmados por
Sexo:




691



636

Casos Positivos por
ETAPA DE VIDA



Total Pandemia

Casos Positivos

2928

Fallecidos

179



SEVERIDAD

9%



PCR

3620

AVANCE DE
VACUNACIÓN



2.75%


PR

1618

P.ANTIGÉNICA

876

ALTAS
HOSPITALARIAS



114

HOSPITALIZADOS



114

ASLAMIENTO
HOSPITALARIO



160

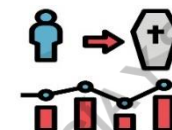
DEFUNCIONES



85

TASA DE LETALIDAD X 1000 PERSONAS

64.1



Fuente: Base de datos NOTIWEB COVID-19. Actualizado al 28/8/2021

Datos Actualizados desde 01/ 1/2021 hasta 28/8/2021

CONFIRMADOS

980

DESCARTADOS

1380

INVESTIGADOS

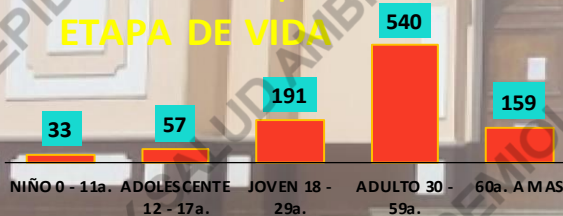
2360

Confirmados
por Sexo:

515

465

Casos Positivos por
ETAPA DE VIDA



Total Pandemia

Casos Positivos

2154

Fallecidos

103



SEVERIDAD

7%



PCR

2766

AVANCE DE
VACUNACIÓN



PR

1295

0.45%

P.ANTIGÉNICA

745

ALTAS
HOSPITALARIAS

58

HOSPITALIZADOS

67

AISLAMIENTO
HOSPITALARIO

313

DEFUNCIONES

61

TASA DE LETALIDAD X 1000 PERSONAS

62.2



Fuente: Base de datos NOTIWEB COVID-19. Actualizado al 28/8/2021

Datos Actualizados desde 01/ 1/2021 hasta 28/8/2021



CONFIRMADOS
992




DESCARTADOS
1287



INVESTIGADOS
2282

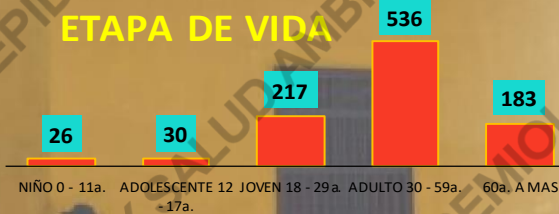
Confirmados
por Sexo:



482

510

Casos Positivos por
ETAPA DE VIDA



Total Pandemia

Casos Positivos
2345

Fallecidos
152



SEVERIDAD
9%



PCR
2866

PR
1422

P.ANTIGÉNICA
697

**AVANCE DE
VACUNACIÓN**



1.27%

**ALTAS
HOSPITALARIAS**



71

HOSPITALIZADOS



94

**AISLAMIENTO
HOSPITALARIO**



318

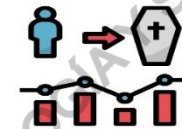
DEFUNCIONES



72

TASA DE LETALIDAD X 1000 PERSONAS

72.6



Fuente: Base de datos NOTIWEB COVID-19. Actualizado al 28/8/2021

Datos Actualizados desde 01/ 1/2021 hasta 28/8/2021

CONFIRMADOS
1201

DESCARTADOS
1340

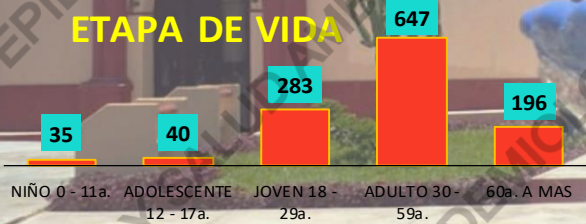
INVESTIGADOS
2544

Confirmados
por Sexo:

582

619

Casos Positivos por
ETAPA DE VIDA



Total Pandemia

Casos Positivos
2661

Fallecidos
202



SEVERIDAD
12%

PCR
3583

PR
1352

P.ANTIGÉNICA
759

AVANCE DE VACUNACIÓN
2.21%

ALTAS HOSPITALARIAS
97

HOSPITALIZADOS
150

AISLAMIENTO HOSPITALARIO
143

DEFUNCIONES
100

TASA DE LETALIDAD X 1000 PERSONAS
83.3

Fuente: Base de datos NOTIWEB COVID-19. Actualizado al 28/8/2021

REPORTE COVID - 19

DISTRITO DE VEGUETA

Datos Actualizados desde 01/ 1 /2021 hasta 28/8/2021

CONFIRMADOS
799

DESCARTADOS
1038

INVESTIGADOS
1839

Confirmados
por Sexo:

382

417

Casos Positivos por
ETAPA DE VIDA



Total Pandemia

Casos Positivos
1570

Fallecidos
70



SEVERIDAD
7%

PCR
2125

PR
905

P.ANTIGÉNICA
591

AVANCE DE
VACUNACIÓN
1.43%

ALTAS
HOSPITALARIAS



35

HOSPITALIZADOS



55

ASLAMIENTO
HOSPITALARIO



201

DEFUNCIONES



36

TASA DE LETALIDAD X 1000 PERSONAS

45.1



Fuente: Base de datos NOTIWEB COVID-19. Actualizado al 28/8/2021.

REPORTE COVID - 19

DISTRITO DE CALETA DE CARQUIN

Datos Actualizados desde 01/ 1/2021 hasta 28/8/2021

CONFIRMADOS

190

DESCARTADOS

191

INVESTIGADOS

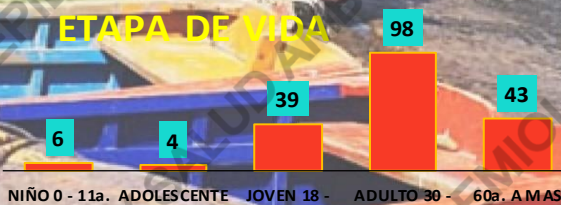
382

Confirmados por Sexo:

95

95

Casos Positivos por ETAPA DE VIDA



Total Pandemia

Casos Positivos

508

Fallecidos

61



SEVERIDAD

16%



PCR

535

AVANCE DE VACUNACIÓN



PR

296

1.24%

P.ANTIGÉNICA

116

ALTAS HOSPITALARIAS



23

HOSPITALIZADOS



31

AISLAMIENTO HOSPITALARIO



30

DEFUNCIONES



23

TASA DE LETALIDAD X 1000 PERSONAS

121.1



Fuente: Base de datos NOTIWEB COVID-19. Actualizado al 28/8/2021.

REPORTE COVID - 19

DISTRITO DE AMBAR

Datos Actualizados desde 01/ 1/2021 hasta 28/8/2021

CONFIRMADOS

33

DESCARTADOS

72

INVESTIGADOS

105

Confirmados
por Sexo:

19

14

Casos Positivos por
ETAPA DE VIDA



Total Pandemia

Casos Positivos

127

Fallecidos

2



SEVERIDAD

3%



PCR

134

AVANCE DE
VACUNACIÓN



0.75%

PR

70

P.ANTIGÉNICA

29

ALTAS
HOSPITALARIAS



1

HOSPITALIZADOS



1

AISLAMIENTO
HOSPITALARIO



30

DEFUNCIONES



1

TASA DE LETALIDAD X 1000 PERSONAS

30.3



Fuente: Base de datos NOTIWEB COVID-19. Actualizado al 28/8/2021

REPORTE COVID - 19

DISTRITO DE LEONCIO PRADO

Datos Actualizados desde 01/ 1/2021 hasta 28/8/2021

CONFIRMADOS

5

DESCARTADOS

49

INVESTIGADOS

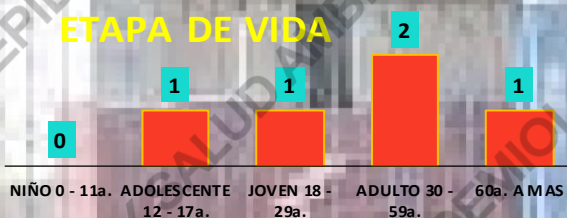
54

Confirmados
por Sexo:

2

3

Casos Positivos por
ETAPA DE VIDA



Total Pandemia

Casos Positivos

52

Fallecidos

0



SEVERIDAD

0%



PCR
61

PR
73

AVANCE DE
VACUNACIÓN

0.37%



P.ANTIGÉNICA

3

ALTAS
HOSPITALARIAS

0

HOSPITALIZADOS

0

ASLAMIENTO
HOSPITALARIO

1

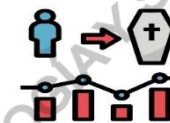


DEFUNCIONES

0

TASA DE LETALIDAD X 1000 PERSONAS

0.0



Fuente: Base de datos NOTIWEB COVID-19. Actualizado al 28/8/2021

Datos Actualizados desde 01/ 1/2021 hasta 28/8/2021

CONFIRMADOS

46

DESCARTADOS

54

INVESTIGADOS

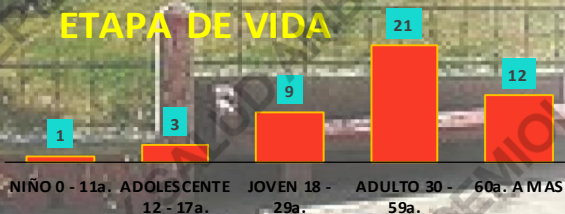
100

Confirmados por Sexo:

28

18

Casos Positivos por ETAPA DE VIDA



Total Pandemia

Casos Positivos

115

Fallecidos

4



SEVERIDAD

2%



PCR

104

AVANCE DE VACUNACIÓN



PR

156

0.81%

P.ANTIGÉNICA

2

ALTAS HOSPITALARIAS



2

HOSPITALIZADOS



1

AISLAMIENTO HOSPITALARIO



12

DEFUNCIONES



2

TASA DE LETALIDAD X 1000 PERSONAS

43.5



Fuente: Base de datos NOTIWEB COVID-19. Actualizado al 28/8/2021

L

Datos Actualizados desde 01/ 1/2021 hasta 28/8/2021

CONFIRMADOS
72

DESCARTADOS
28


INVESTIGADOS
100

Confirmados por
Sexo:

40

32

Casos Positivos por
ETAPA DE VIDA



Total Pandemia

Casos Positivos
74

Fallecidos
3



SEVERIDAD
0%

PCR
101

PR
5

P.ANTIGÉNICA
50

AVANCE DE VACUNACIÓN
0.31%

ALTAS HOSPITALARIAS
3

HOSPITALIZADOS
0

AISLAMIENTO HOSPITALARIO
4

DEFUNCIONES
3

TASA DE LETALIDAD X 1000 PERSONAS

41.7

Fuente: Base de datos NOTIWEB COVID-19. Actualizado al 28/8/2021.

Datos Actualizados desde 01/ 1/2021 hasta 28/8/2021

CONFIRMADOS
15

DESCARTADOS
61

INVESTIGADOS
76

Confirmados por Sexo:

8

7

Casos Positivos por ETAPA DE VIDA



Total Pandemia

Casos Positivos
16

Fallecidos
1



SEVERIDAD
7%

PCR
77

PR
30

P.ANTIGÉNICA
10

AVANCE DE VACUNACIÓN
0.20%

ALTAS HOSPITALARIAS
1

HOSPITALIZADOS
1

ASLAMIENTO HOSPITALARIO
2

DEFUNCIONES
1

TASA DE LETALIDAD X 1000 PERSONAS
66.7

Fuente: Base de datos NOTIWEB COVID-19. Actualizado al 28/8/2021

REPORTE COVID - 19

DISTRITO DE OYON

Datos Actualizados desde 01/ 1/2021 hasta 28/8/2021

CONFIRMADOS
240

DESCARTADOS
134

INVESTIGADOS
374

Confirmados por Sexo:

128

112



Casos Positivos **508**

Fallecidos **19**



SEVERIDAD
8%

PCR
413

PR
818

P.ANTIGÉNICA
165

AVANCE DE VACUNACIÓN
0.20%

ALTAS HOSPITALARIAS
16

HOSPITALIZADOS
18

ASLAMIAMIENTO HOSPITALARIO
9

DEFUNCIONES
16

TASA DE LETALIDAD X 1000 PERSONAS
66.7

Fuente: Base de datos NOTIWEB COVID-19. Actualizado al 28/8/2021

Datos Actualizados desde 01/ 1/2021 hasta 28/8/2021



CONFIRMADOS

138



DESCARTADOS

70



INVESTIGADOS

208

Confirmados por Sexo:



69



69

Casos Positivos por ETAPA DE VIDA



Total Pandemia

Casos Positivos

201

Fallecidos

8



SEVERIDAD

6%



PCR

219

AVANCE DE VACUNACIÓN



0.26%

PR

323

P.ANTIGÉNICA

91

ALTAS HOSPITALARIAS



5

HOSPITALIZADOS



8

AISLAMIENTO HOSPITALARIO



14

DEFUNCIONES



5

TASA DE LETALIDAD X 1000 PERSONAS

36.2



Fuente: Base de datos NOTIWEB COVID-19. Actualizado al 28/8/2021

Datos Actualizados desde 01/ 1/2021 hasta 28/8/2021

CONFIRMADOS
3

DESCARTADOS
6

INVESTIGADOS
9

Confirmados
por Sexo:

3

0

Casos Positivos por
ETAPA DE VIDA



Total Pandemia

Casos Positivos
46

Fallecidos
1



SEVERIDAD
33%

PCR
11

PR
139

P.ANTIGÉNICA
2

AVANCE DE VACUNACIÓN
0.32%

ALTAS HOSPITALARIAS
1

HOSPITALIZADOS
1

ASLAMIENTO HOSPITALARIO
0

DEFUNCIONES
1

TASA DE LETALIDAD X 1000 PERSONAS
333.3

Fuente: Base de datos NOTIWEB COVID-19. Actualizado al 28/8/2021

Datos Actualizados desde 01/ 1/2021 hasta 28/8/2021

CONFIRMADOS
6

DESCARTADOS
19

INVESTIGADOS
25

Confirmados
por Sexo:

5

1

Casos Positivos por
ETAPA DE VIDA



Total Pandemia

Casos Positivos
56

Fallecidos
1



SEVERIDAD
0%



PCR
29

**AVANCE DE
VACUNACIÓN**



0.36%

PR
105

P.ANTIGÉNICA
0

**ALTAS
HOSPITALARIAS**



0

HOSPITALIZADOS



0

**AISLAMIENTO
HOSPITALARIO**



2

DEFUNCIONES



0

TASA DE LETALIDAD X 1000 PERSONAS

0.0



Fuente: Base de datos NOTIWEB COVID-19. Actualizado al 28/8/2021

REPORTE COVID - 19

DISTRITO DE ANDAJES

Datos Actualizados desde 01/ 1/2021 hasta 28/8/2021

CONFIRMADOS
11

DESCARTADOS
6

INVESTIGADOS
17

Confirmados por
Sexo:

7

4



SEVERIDAD
0%

PCR
18

PR
11

P.ANTIGÉNICA
4

AVANCE DE
VACUNACIÓN
0.24%

Casos Positivos por
ETAPA DE VIDA



ALTAS
HOSPITALARIAS
2

HOSPITALIZADOS
0

AISLAMIENTO
HOSPITALARIO
0

DEFUNCIONES
2

TASA DE LETALIDAD X 1000 PERSONAS
181.8

Total Pandemia

Casos Positivos
13

Fallecidos
2

Fuente: Base de datos NOTIWEB COVID-19. Actualizado al 28/8/2021

REPORTE COVID - 19

DISTRITO DE CAUJUL

Datos Actualizados desde 01/ 1/2021 hasta 28/8/2021

CONFIRMADOS
25

DESCARTADOS
15

INVESTIGADOS
40

Confirmados por
Sexo:

13

12

Casos Positivos por
ETAPA DE VIDA



Total Pandemia

Casos Positivos
25

Fallecidos
0



SEVERIDAD

0%



PCR

41

AVANCE DE
VACUNACIÓN



0.18%

PR

9

P.ANTIGÉNICA

8

ALTAS
HOSPITALARIAS

0

HOSPITALIZADOS

0

AISLAMIENTO
HOSPITALARIO

1

DEFUNCIONES

0

TASA DE LETALIDAD X 1000 PERSONAS

0.0



Fuente: Base de datos NOTIWEB COVID-19. Actualizado al 28/8/2021

Datos Actualizados desde 01/ 1/2021 hasta 28/8/2021

CONFIRMADOS



44

DESCARTADOS



16

INVESTIGADOS



60

Confirmados
por Sexo:



24



20

Casos Positivos por
ETAPA DE VIDA



Total Pandemia

Casos Positivos

47

Fallecidos

0



SEVERIDAD

0%



PCR

60

AVANCE DE
VACUNACIÓN



0.65%

PR

10

P.ANTIGÉNICA

39

ALTAS
HOSPITALARIAS



0

HOSPITALIZADOS



0

ASLAMIENTO
HOSPITALARIO



14

DEFUNCIONES



0

TASA DE LETALIDAD X 1000 PERSONAS

0.0



Fuente: Base de datos NOTIWEB COVID-19. Actualizado al 28/8/2021



HOSPITAL HUACHO HUAURA OYÓN Y SBS

DIRECTOR EJECUTIVO

M.P. JUAN CARLOS BECERRA FLORES

SUB DIRECTOR EJECUTIVO

M.P. GABRIEL HUGO SEGAMI SALAZAR

JEFA DE LA UNIDAD DE EPIDEMIOLOGÍA Y SALUD AMBIENTAL

LIC. ENF. JUANA OLINDA NICHÓ VARGAS

JEFE DEL ÁREA DE EPIDEMIOLOGÍA

LIC. ENF. PEDRO R. TRINIDAD ANDRÉS

JEFE DEL ÁREA DE SALUD AMBIENTAL

ING. MOISES G. ROMERO MEDINA

EQUIPO TÉCNICO DE EPIDEMIOLOGÍA

LIC. ENF. GIULIANA GARCÍA LA ROSA

LIC. EST. YEREMY J. RIVERA CASTILLO

LIC. ENF. ZULLY V. RACACHA VALENTÍN

LIC. ENF. NHOELY PÉREZ SALVADOR

EQUIPO DE SEGUIMIENTO CLÍNICO

M.C. GEAN C. ARTEAGA QUICHIZ