



27 de Agosto de 2021 / 08:00 Hrs.

# SALA SITUACIONAL DISTRITALES

**HOSPITAL HUACHO HUAURA OYÓN Y SBS**

Datos notificados en las últimas 24 hrs.  
Por el Hospital Huacho Huaura Oyón.



# REPORTE COVID - 19

## DISTRITO DE HUACHO

Datos Actualizados desde 01/ 1 /2021 hasta 30/ 8 / 2021



**CONFIRMADOS**  
**2519**




**DESCARTADOS**  
**3768**



**INVESTIGADOS**  
**6300**


Confirmados por  
Sexo:



**1299**

**1218**

Casos Positivos por  
ETAPA DE VIDA




**Total Pandemia**

Casos Positivos  
**6319**

Fallecidos  
**536**



ALTAS  
HOSPITALARIAS



**307**

HOSPITALIZADOS



**469**

AISLAMIENTO  
HOSPITALARIO



**373**

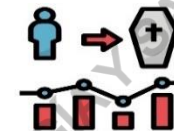
DEFUNCIONES



**312**

TASA DE LETALIDAD X 1000 PERSONAS

**123.9**



SEVERIDAD  
**19%**



PCR  
**8688**

AVANCE DE  
VACUNACIÓN



PR  
**3924**

**23.0%**

P.ANTIGÉNICA  
**1378**

FUENTE: Base de datos NOTIWEB COVID-19. Actualizado al: 30/8/2021

# REPORTE COVID - 19

## DISTRITO DE HUALMAY

Datos Actualizados desde 01/ 1 /2021 hasta 30/ 8 / 2021



CONFIRMADOS

**1330**



DESCARTADOS

**1266**



INVESTIGADOS

**2597**

Confirmados por  
Sexo:




**691**



**636**

Casos Positivos por  
ETAPA DE VIDA



Total Pandemia

Casos Positivos

**2931**

Fallecidos

**179**



SEVERIDAD

**9%**



PCR

**3620**

AVANCE DE  
VACUNACIÓN



**2.75%**


PR

**1618**

P.ANTIGÉNICA

**876**

ALTAS  
HOSPITALARIAS



**114**

HOSPITALIZADOS



**114**

ASLAMIENTO  
HOSPITALARIO



**160**

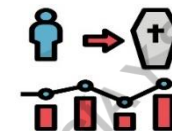
DEFUNCIONES



**85**

TASA DE LETALIDAD X 1000 PERSONAS

**63.9**



FUENTE: Base de datos NOTIWEB COVID-19. Actualizado al: 30/8/2021

# REPORTE COVID - 19

## DISTRITO DE SAYAN

Datos Actualizados desde 01/ 1 /2021 hasta 30/ 8 / 2021

CONFIRMADOS

980

DESCARTADOS

1380

INVESTIGADOS

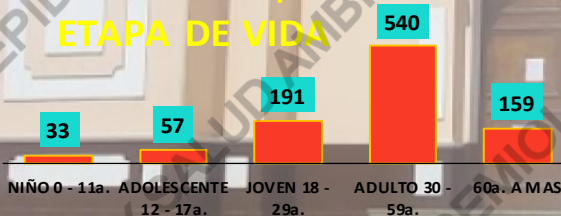
2360

Confirmados  
por Sexo:

515

465

Casos Positivos por  
ETAPA DE VIDA



Total Pandemia

Casos Positivos

2154

Fallecidos

103



SEVERIDAD

7%



PCR

2766

AVANCE DE  
VACUNACIÓN



PR

1295

0.45%

P.ANTIGÉNICA

745

ALTAS  
HOSPITALARIAS



58

HOSPITALIZADOS



67

AISLAMIENTO  
HOSPITALARIO



313

DEFUNCIONES



61

TASA DE LETALIDAD X 1000 PERSONAS

62.2



FUENTE: Base de datos NOTIWEB COVID-19. Actualizado al: 30/8/2021

Datos Actualizados desde 01/ 1/2021 hasta 30/ 8 / 2021



CONFIRMADOS

992



DESCARTADOS

1287



INVESTIGADOS

2282

Confirmados  
por Sexo:



482



510



SEVERIDAD

9%



PCR

2866

AVANCE DE  
VACUNACIÓN



1.27%

PR

1422

P.ANTIGÉNICA

697

Casos Positivos por  
ETAPA DE VIDA




Total Pandemia

Casos Positivos  
2345

Fallecidos  
152

ALTAS  
HOSPITALARIAS



71

HOSPITALIZADOS



94

AISLAMIENTO  
HOSPITALARIO



318

DEFUNCIONES



72

TASA DE LETALIDAD X 1000 PERSONAS

72.6



FUENTE: Base de datos NOTIWEB COVID-19. Actualizado al: 30/8/2021

Datos Actualizados desde 01/ 1/2021 hasta 30/ 8 / 2021

**CONFIRMADOS**  
**1201**

**DESCARTADOS**  
**1340**

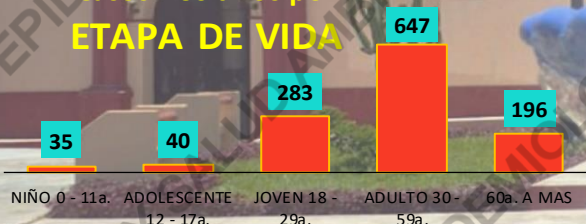
**INVESTIGADOS**  
**2544**

Confirmados por Sexo:

**582**

**619**

Casos Positivos por ETAPA DE VIDA



Total Pandemia

Casos Positivos  
**2661**

Fallecidos  
**202**



**SEVERIDAD**  
**12%**

**PCR**  
**3583**

**PR**  
**1352**

**P.ANTIGÉNICA**  
**759**

**AVANCE DE VACUNACIÓN**  
**2.21%**

**ALTAS HOSPITALARIAS**  
**97**

**HOSPITALIZADOS**  
**150**

**AISLAMIENTO HOSPITALARIO**  
**143**

**DEFUNCIONES**  
**100**

**TASA DE LETALIDAD X 1000 PERSONAS**  
**83.3**

FUENTE: Base de datos NOTIWEB COVID-19. Actualizado al: 30/8/2021

# REPORTE COVID - 19

## DISTRITO DE VEGUETA

Datos Actualizados desde 01/ 1 /2021 hasta 30/ 8 / 2021

CONFIRMADOS  
**799**

DESCARTADOS  
**1038**

INVESTIGADOS  
**1839**

Confirmados  
por Sexo:

**382**

**417**

Casos Positivos por  
ETAPA DE VIDA



Total Pandemia

Casos Positivos  
**1570**

Fallecidos  
**70**



SEVERIDAD  
**7%**



PCR  
**2125**

AVANCE DE  
VACUNACIÓN




PR  
**905**

**1.43%**

P.ANTIGÉNICA  
**591**

ALTAS  
HOSPITALARIAS



**35**

HOSPITALIZADOS



**55**

AISLAMIENTO  
HOSPITALARIO



**201**

DEFUNCIONES



**36**

TASA DE LETALIDAD X 1000 PERSONAS

**45.1**



FUENTE: Base de datos NOTIWEB COVID-19. Actualizado al: 30/8/2021

# REPORTE COVID - 19

## DISTRITO DE CALETA DE CARQUIN

Datos Actualizados desde 01/ 1/2021 hasta 30/ 8 / 2021

CONFIRMADOS

190

DESCARTADOS

191

INVESTIGADOS

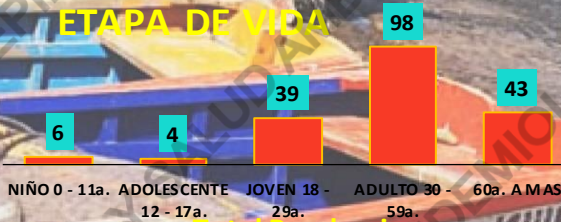
382

Confirmados por Sexo:

95

95

Casos Positivos por ETAPA DE VIDA



Total Pandemia

Casos Positivos

508

Fallecidos

61



SEVERIDAD

16%



PCR

535

AVANCE DE VACUNACIÓN



1.24%

PR

296

P.ANTIGÉNICA

116

ALTAS HOSPITALARIAS

23



HOSPITALIZADOS

31



AISLAMIENTO HOSPITALARIO

30



DEFUNCIONES

23



TASA DE LETALIDAD X 1000 PERSONAS

121.1



FUENTE: Base de datos NOTIWEB COVID-19. Actualizado al: 30/8/2021



# REPORTE COVID - 19

## DISTRITO DE AMBAR

Datos Actualizados desde 01/ 1/2021 hasta 30/ 8 / 2021

CONFIRMADOS

33

DESCARTADOS

72

INVESTIGADOS

105

Confirmados  
por Sexo:

19

14

Casos Positivos por  
ETAPA DE VIDA



Total Pandemia

Casos Positivos

127

Fallecidos

2



SEVERIDAD

3%



PCR

134

AVANCE DE  
VACUNACIÓN



0.75%


PR

70

P.ANTIGÉNICA

29

ALTAS  
HOSPITALARIAS



1

HOSPITALIZADOS



1

AISLAMIENTO  
HOSPITALARIO



30

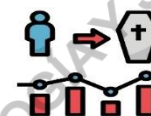
DEFUNCIONES



1

TASA DE LETALIDAD X 1000 PERSONAS

30.3



FUENTE: Base de datos NOTIWEB COVID-19. Actualizado al: 30/8/2021

# REPORTE COVID - 19

## DISTRITO DE LEONCIO PRADO

Datos Actualizados desde 01/ 1 /2021 hasta 30/ 8 / 2021

CONFIRMADOS

5

DESCARTADOS

49

INVESTIGADOS

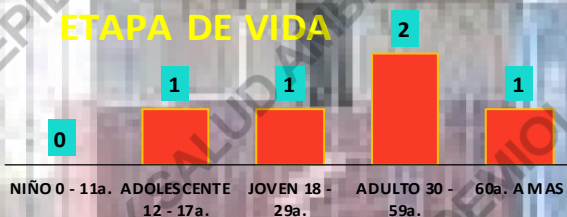
54

Confirmados  
por Sexo:

2

3

Casos Positivos por  
ETAPA DE VIDA



Total Pandemia

Casos Positivos

52

Fallecidos

0



SEVERIDAD

0%



PCR  
61

PR  
73

AVANCE DE  
VACUNACIÓN

0.37%



P.ANTIGÉNICA

3

ALTAS  
HOSPITALARIAS

0

HOSPITALIZADOS

0

AI SLAM IEN TO  
HOSPITALARIO

1

DEFUNCIONES

0

TASA DE LETALIDAD X 1000 PERSONAS

0.0



FUENTE: Base de datos NOTIWEB COVID-19. Actualizado al: 30/8/2021

# REPORTE COVID - 19

## DISTRITO DE PACCHO

Datos Actualizados desde 01/ 1/2021 hasta 30/ 8/ 2021



CONFIRMADOS

46



DESCARTADOS

54



INVESTIGADOS

100

Confirmados  
por Sexo:

28

18

Casos Positivos por  
ETAPA DE VIDA



Total Pandemia

Casos Positivos

115

Fallecidos

4



SEVERIDAD

2%



PCR

104

AVANCE DE  
VACUNACIÓN



0.81%

PR

156

P.ANTIGÉNICA

2

ALTAS  
HOSPITALARIAS



2

HOSPITALIZADOS



1

AISLAMIENTO  
HOSPITALARIO



12

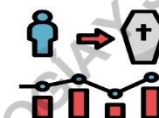
DEFUNCIONES



2

TASA DE LETALIDAD X 1000 PERSONAS

43.5



FUENTE: Base de datos NOTIWEB COVID-19. Actualizado al: 30/8/2021

Datos Actualizados desde 01/ 1 /2021 hasta 30/ 8 / 2021

**CONFIRMADOS**  
**72**

**DESCARTADOS**  
**28**


**INVESTIGADOS**  
**100**

Confirmados por Sexo:

**40**

**32**

Casos Positivos por ETAPA DE VIDA



Total Pandemia

Casos Positivos  
**74**

Fallecidos  
**3**



**SEVERIDAD**  
**0%**

**PCR**  
**101**

**PR**  
**5**

**P.ANTIGÉNICA**  
**50**

**AVANCE DE VACUNACIÓN**  
**0.31%**

**ALTAS HOSPITALARIAS**  
**3**

**HOSPITALIZADOS**  
**0**

**ASLAMIENTO HOSPITALARIO**  
**4**

**DEFUNCIONES**  
**3**

**TASA DE LETALIDAD X 1000 PERSONAS**  
**41.7**

FUENTE: Base de datos NOTIWEB COVID-19. Actualizado al: 30/8/2021

Datos Actualizados desde 01/ 1 /2021 hasta 30/ 8 / 2021

CONFIRMADOS  
**15**

DESCARTADOS  
**61**

INVESTIGADOS  
**76**

Confirmados por Sexo:

**8**

**7**

Casos Positivos por ETAPA DE VIDA



Total Pandemia

Casos Positivos  
**16**

Fallecidos  
**1**



SEVERIDAD  
**7%**

PCR  
**77**

PR  
**30**

P.ANTIGÉNICA  
**10**

AVANCE DE VACUNACIÓN  
**0.20%**

ALTAS HOSPITALARIAS  
**1**

HOSPITALIZADOS  
**1**

ASLAMIENTO HOSPITALARIO  
**2**

DEFUNCIONES  
**1**

TASA DE LETALIDAD X 1000 PERSONAS

**66.7**

FUENTE: Base de datos NOTIWEB COVID-19. Actualizado al: 30/8/2021

Datos Actualizados desde 01/ 1 /2021 hasta 30/ 8 / 2021



CONFIRMADOS

**240**



DESCARTADOS

**134**



INVESTIGADOS

**374**

Confirmados  
por Sexo:

**128**

**112**

Casos Positivos por  
ETAPA DE VIDA



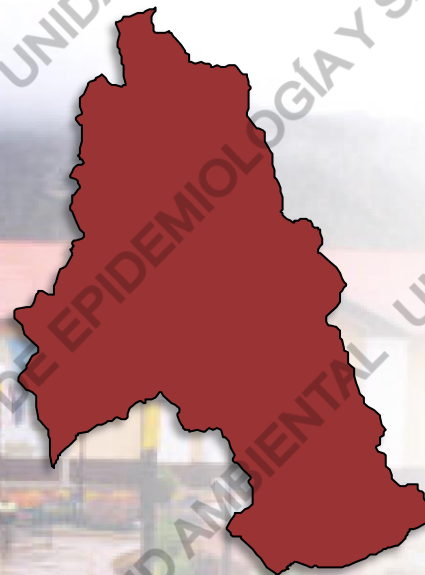
Total Pandemia

Casos Positivos

**508**

Fallecidos

**19**



SEVERIDAD

**8%**



PCR

**413**

PR

**818**

P.ANTIGÉNICA

**165**

AVANCE DE  
VACUNACIÓN



**0.20%**

ALTAS  
HOSPITALARIAS



**16**

HOSPITALIZADOS



**18**

AISLAMIENTO  
HOSPITALARIO



**9**

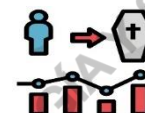
DEFUNCIONES



**16**

TASA DE LETALIDAD X 1000 PERSONAS

**66.7**



FUENTE: Base de datos NOTIWEB COVID-19. Actualizado al: 30/8/2021

# REPORTE COVID - 19

## DISTRITO DE PACHANGARA

Datos Actualizados desde 01/ 1 /2021 hasta 30/ 8 / 2021

**CONFIRMADOS**  
**138**

**DESCARTADOS**  
**70**

**INVESTIGADOS**  
**208**

Confirmados por Sexo:

**69**

**69**

Casos Positivos por ETAPA DE VIDA



**Total Pandemia**

Casos Positivos

**201**

Fallecidos

**8**



**ALTAS HOSPITALARIAS**



**5**

**HOSPITALIZADOS**



**8**

**AISLAMIENTO HOSPITALARIO**



**14**

**DEFUNCIONES**



**5**

**TASA DE LETALIDAD X 1000 PERSONAS**

**36.2**



**SEVERIDAD**

**6%**



**PCR**

**219**

**AVANCE DE VACUNACIÓN**



**PR**

**323**

**0.26%**

**P.ANTIGÉNICA**

**91**

FUENTE: Base de datos NOTIWEB COVID-19. Actualizado al: 30/8/2021

Datos Actualizados desde 01/ 1/2021 hasta 30/ 8 / 2021

CONFIRMADOS

3

DESCARTADOS

6

INVESTIGADOS

9

Confirmados  
por Sexo:

3

0

Casos Positivos por  
ETAPA DE VIDA

0

0

0

2

1

NIÑO 0 - 11a. ADOLESCENTE JOVEN 18 - ADULTO 30 - 60a. AMAS  
12 - 17a. 29a. 59a.

Total Pandemia

Casos Positivos

46

Fallecidos

1



ALTAS  
HOSPITALARIAS

1

HOSPITALIZADOS

1

AISLAMIENTO  
HOSPITALARIO

0

DEFUNCIONES

1

SEVERIDAD

33%



PCR

11

AVANCE DE  
VACUNACIÓN



0.32%

PR

139

P.ANTIGÉNICA

2

TASA DE LETALIDAD X 1000 PERSONAS

333.3



FUENTE: Base de datos NOTIWEB COVID-19. Actualizado al: 30/8/2021



Datos Actualizados desde 01/ 1/2021 hasta 30/ 8 / 2021

**CONFIRMADOS**

**6**

**DESCARTADOS**

**19**

**INVESTIGADOS**

**25**

**Confirmados por Sexo:**

**5**

**1**

**Casos Positivos por ETAPA DE VIDA**



**Total Pandemia**

Casos Positivos

**56**

Fallecidos

**1**



**SEVERIDAD**

**0%**

**PCR**

**29**

**AVANCE DE VACUNACIÓN**

**0.36%**

**PR**

**105**

**P.ANTIGÉNICA**

**0**

**ALTAS HOSPITALARIAS**

**0**

**HOSPITALIZADOS**

**0**

**AISLAMIENTO HOSPITALARIO**

**2**

**DEFUNCIONES**

**0**

**TASA DE LETALIDAD X 1000 PERSONAS**

**0.0**

FUENTE: Base de datos NOTIWEB COVID-19. Actualizado al: 30/8/2021

# REPORTE COVID - 19

## DISTRITO DE ANDAJES

Datos Actualizados desde 01/ 1 /2021 hasta 30/ 8 / 2021

**CONFIRMADOS**  
**11**

**DESCARTADOS**  
**6**

**INVESTIGADOS**  
**17**

Confirmados por  
Sexo:

**7**

**4**



**SEVERIDAD**  
**0%**

**PCR**  
**18**

**PR**  
**11**

**P-ANTIGÉNICA**  
**4**

**AVANCE DE VACUNACIÓN**  
**0.24%**

Casos Positivos por  
ETAPA DE VIDA



**ALTAS HOSPITALARIAS**  
**2**

**HOSPITALIZADOS**  
**0**

**ASLAMIENTO HOSPITALARIO**  
**0**

**DEFUNCIONES**  
**2**

**TASA DE LETALIDAD X 1000 PERSONAS**  
**181.8**

**Casos Positivos**  
**13**

**Fallecidos**  
**2**

**Total Pandemia**

FUENTE: Base de datos NOTIWEB COVID-19. Actualizado al: 30/8/2021

Datos Actualizados desde 01/ 1 /2021 hasta 30/ 8 / 2021

**CONFIRMADOS**  
**25**

**DESCARTADOS**  
**15**

**INVESTIGADOS**  
**40**

Confirmados por  
Sexo:

**13**

**12**

Casos Positivos por  
ETAPA DE VIDA



Total Pandemia

Casos Positivos  
**25**

Fallecidos  
**0**



ALTAS  
HOSPITALARIAS

**0**

HOSPITALIZADOS

**0**

ASLAMIEN  
HOSPITALARIO

**1**

DEFUNCIONES

**0**

SEVERIDAD

**0%**



PCR

**41**

AVANCE DE  
VACUNACIÓN

**0.18%**



PR

**9**

P.ANTIGÉNICA

**8**

TASA DE LETALIDAD X 1000 PERSONAS

**0.0**



FUENTE: Base de datos NOTIWEB COVID-19. Actualizado al: 30/8/2021

# REPORTE COVID - 19

## DISTRITO DE IHUARI

Datos Actualizados desde 01/ 1 /2021 hasta 30/ 8 / 2021

CONFIRMADOS



44

DESCARTADOS



16

INVESTIGADOS



60

Confirmados  
por Sexo:



24



20

Casos Positivos por  
ETAPA DE VIDA



Total Pandemia

Casos Positivos

47

Fallecidos

0



SEVERIDAD

0%



PCR

60

AVANCE DE  
VACUNACIÓN



0.65%

PR

10

P.ANTIGÉNICA

39

ALTAS  
HOSPITALARIAS

0



HOSPITALIZADOS

0



AISLAMIENTO  
HOSPITALARIO

14



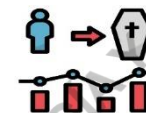
DEFUNCIONES

0



TASA DE LETALIDAD X 1000 PERSONAS

0.0



FUENTE: Base de datos NOTIWEB COVID-19. Actualizado al: 30/8/2021



## **HOSPITAL HUACHO HUAURA OYÓN Y SBS**

### **DIRECTOR EJECUTIVO**

M.P. JUAN CARLOS BECERRA FLORES

### **SUB DIRECTOR EJECUTIVO**

M.P. GABRIEL HUGO SEGAMI SALAZAR

### **JEFA DE LA UNIDAD DE EPIDEMIOLOGÍA Y SALUD AMBIENTAL**

LIC. ENF. JUANA OLINDA NICHÓ VARGAS

### **JEFE DEL ÁREA DE EPIDEMIOLOGÍA**

LIC. ENF. PEDRO R. TRINIDAD ANDRÉS

### **JEFE DEL ÁREA DE SALUD AMBIENTAL**

ING. MOISES G. ROMERO MEDINA

### **EQUIPO TÉCNICO DE EPIDEMIOLOGÍA**

LIC. ENF. GIULIANA GARCÍA LA ROSA

LIC. EST. YEREMY J. RIVERA CASTILLO

LIC. ENF. ZULLY V. RACACHA VALENTIN

LIC. ENF. NHOELY PÉREZ SALVADOR

### **EQUIPO DE SEGUIMIENTO CLÍNICO**

M.C. GEAN C. ARTEAGA QUICHIZ