



31 de Agosto de 2021 / 08:00 Hrs.

SALA SITUACIONAL DISTRITALES

HOSPITAL HUACHO HUAURA OYÓN Y SBS

Datos notificados en las últimas 24 hrs.
Por el Hospital Huacho Huaura Oyón.



UNIDAD DE EPIDEMIOLOGÍA Y SALUD AMBIENTAL DEL HOSPITAL HUACHO HUAURA OYÓN Y SBS

REPORTE COVID - 19

DISTRITO DE HUACHO

Datos Actualizados desde 01/ 1 /2021 hasta 31/ 8 / 2021



CONFIRMADOS

2522



DESCARTADOS

3768



INVESTIGADOS

6300


Confirmados por
Sexo:



1299

1218

Casos Positivos por
ETAPA DE VIDA




Total Pandemia

Casos Positivos
6322

Fallecidos
536



ALTAS
HOSPITALARIAS



307

HOSPITALIZADOS



469

AISLAMIENTO
HOSPITALARIO



373

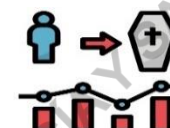


DEFUNCIONES

312

TASA DE LETALIDAD X 1000 PERSONAS

123.7



FUENTE: Base de datos NOTIWEB COVID-19. Actualizado al: 31/8/2021

REPORTE COVID - 19 DISTRITO DE HUALMAY

Datos Actualizados desde 01/ 1 /2021 hasta 31/ 8 / 2021



CONFIRMADOS

1328



DESCARTADOS

1266



INVESTIGADOS

2597

Confirmados por
Sexo:



691



636

Casos Positivos por
ETAPA DE VIDA



Total Pandemia

Casos Positivos


2929

Fallecidos

179



ALTAS
HOSPITALARIAS



114

HOSPITALIZADOS



114

ASLAMIENTO
HOSPITALARIO



160

SEVERIDAD

9%



PCR

3620

AVANCE DE
VACUNACIÓN



2.75%

PR

1618

P. ANTIGÉNICA

876

DEFUNCIONES



85

TASA DE LETALIDAD X 1000 PERSONAS

64.0



FUENTE: Base de datos NOTIWEB COVID-19. Actualizado al: 31/8/2021

REPORTE COVID - 19 DISTRITO DE SAYAN

Datos Actualizados desde 01/ 1 /2021 hasta 31/ 8 / 2021

CONFIRMADOS

980

DESCARTADOS

1380

INVESTIGADOS

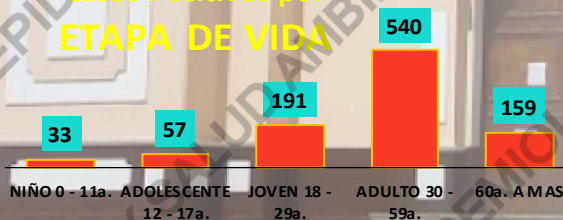
2360

Confirmados
por Sexo:

515

465

Casos Positivos por
ETAPA DE VIDA



Total Pandemia

Casos Positivos
2154

Fallecidos
103



ALTAS
HOSPITALARIAS

58

HOSPITALIZADOS

67

ASLAMIENTO
HOSPITALARIO

313

DEFUNCIONES

61

TASA DE LETALIDAD X 1000 PERSONAS

62.2



SEVERIDAD

7%



PCR

2766

AVANCE DE
VACUNACIÓN



0.45%

PR

1295

P.ANTIGÉNICA

745

FUENTE: Base de datos NOTIWEB COVID-19. Actualizado al: 31/8/2021

Datos Actualizados desde 01/ 1 /2021 hasta 31/ 8 / 2021



CONFIRMADOS

992



DESCARTADOS

1287



INVESTIGADOS

2282

Confirmados
por Sexo:



482



510

Casos Positivos por
ETAPA DE VIDA



Total Pandemia

Casos Positivos
2345

Fallecidos
152



ALTAS
HOSPITALARIAS



71

HOSPITALIZADOS



94

AISLAMIENTO
HOSPITALARIO



318



DEFUNCIONES

72

TASA DE LETALIDAD X 1000 PERSONAS

72.6



FUENTE: Base de datos NOTIWEB COVID-19. Actualizado al: 31/8/2021

REPORTE COVID - 19 DISTRITO DE SANTA MARIA

Datos Actualizados desde 01/ 1/2021 hasta 31/ 8 / 2021



CONFIRMADOS

1201



DESCARTADOS

1340



INVESTIGADOS

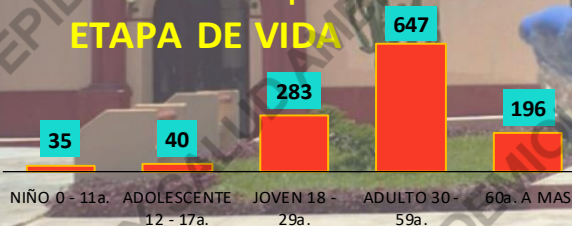
2544

Confirmados
por Sexo:

582

619

Casos Positivos por
ETAPA DE VIDA



Total Pandemia

Casos Positivos

2661

Fallecidos

202



SEVERIDAD

12%



PCR

3583

AVANCE DE
VACUNACIÓN



2.21%


PR

1352

P.ANTIGÉNICA

759

ALTAS
HOSPITALARIAS



97

HOSPITALIZADOS



150

AISLAMIENTO
HOSPITALARIO



143



DEFUNCIONES

100

TASA DE LETALIDAD X 1000 PERSONAS

83.3



FUENTE: Base de datos NOTIWEB COVID-19. Actualizado al: 31/8/2021

REPORTE COVID - 19 DISTRITO DE VEGUETA

Datos Actualizados desde 01/ 1 /2021 hasta 31/ 8 / 2021



CONFIRMADOS

799



DESCARTADOS

1038



INVESTIGADOS

1839

Confirmados
por Sexo:



382

417

Casos Positivos por
ETAPA DE VIDA



Total Pandemia

Casos Positivos

1570

Fallecidos

70



SEVERIDAD

7%



PCR

2125

AVANCE DE
VACUNACIÓN



1.43%

PR

905

P.ANTIGÉNICA

591

ALTAS
HOSPITALARIAS



35

HOSPITALIZADOS



55

ASLAMIENTO
HOSPITALARIO



201

DEFUNCIONES



36

TASA DE LETALIDAD X 1000 PERSONAS

45.1



FUENTE: Base de datos NOTIWEB COVID-19. Actualizado al: 31/8/2021

REPORTE COVID - 19 **DISTRITO DE CALETA DE CARQUIN**

Datos Actualizados desde 01/ 1/2021 hasta 31/ 8 / 2021

CONFIRMADOS

190

DESCARTADOS

191

INVESTIGADOS

382

Confirmados por Sexo:

95

95

Casos Positivos por ETAPA DE VIDA



Total Pandemia

Casos Positivos

508

Fallecidos

61

SEVERIDAD

16%



PCR

535

AVANCE DE VACUNACIÓN



1.24%

PR

296

P.ANTIGÉNICA

116

ALTAS HOSPITALARIAS



23

HOSPITALIZADOS



31

AISLAMIENTO HOSPITALARIO



30

DEFUNCIONES



23

TASA DE LETALIDAD X 1000 PERSONAS

121.1



FUENTE: Base de datos NOTIWEB COVID-19. Actualizado al: 31/8/2021

REPORTE COVID - 19 DISTRITO DE AMBAR

Datos Actualizados desde 01/ 1/2021 hasta 31/ 8/ 2021

CONFIRMADOS
33

DESCARTADOS
72

INVESTIGADOS
105

Confirmados
por Sexo:

19

14

Casos Positivos por
ETAPA DE VIDA



Total Pandemia

Casos Positivos
127

Fallecidos
2



SEVERIDAD
3%



PCR
134

**AVANCE DE
VACUNACIÓN**



0.75%

PR
70

P.ANTIGÉNICA
29

**ALTAS
HOSPITALARIAS**



1

HOSPITALIZADOS



1

**ASLAMIENTO
HOSPITALARIO**



30

DEFUNCIONES



1

TASA DE LETALIDAD X 1000 PERSONAS

30.3



FUENTE: Base de datos NOTIWEB COVID-19. Actualizado al: 31/8/2021

REPORTE COVID - 19 DISTRITO DE LEONCIO PRADO

Datos Actualizados desde 01/ 1 /2021 hasta 31/ 8 / 2021



CONFIRMADOS

5



DESCARTADOS

49



INVESTIGADOS

54

Confirmados
por Sexo:

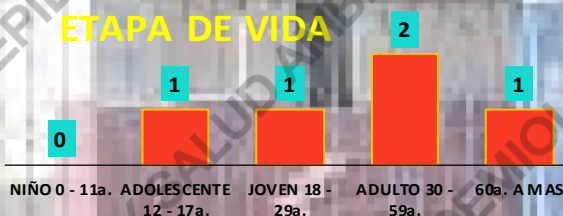


2



3

Casos Positivos por
ETAPA DE VIDA



Total Pandemia

Casos Positivos

52

Fallecidos

0



SEVERIDAD

0%



PCR

61

AVANCE DE
VACUNACIÓN



0.37%

PR

73

P.ANTIGÉNICA

3

ALTAS
HOSPITALARIAS



0

HOSPITALIZADOS



0

ASLAMIENTO
HOSPITALARIO



1

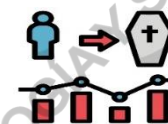


DEFUNCIONES

0

TASA DE LETALIDAD X 1000 PERSONAS

0.0



FUENTE: Base de datos NOTIWEB COVID-19. Actualizado al: 31/8/2021

REPORTE COVID - 19 DISTRITO DE PACCHO

Datos Actualizados desde 01/ 1 /2021 hasta 31/ 8 / 2021



CONFIRMADOS

46



DESCARTADOS

54



INVESTIGADOS

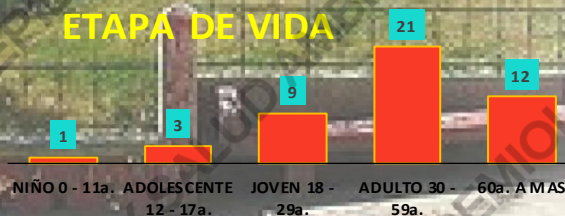
100

Confirmados
por Sexo:

28

18

Casos Positivos por
ETAPA DE VIDA



Total Pandemia

Casos Positivos

115

Fallecidos

4



SEVERIDAD

2%



PCR

104

AVANCE DE
VACUNACIÓN



0.81%

PR

156

P.ANTIGÉNICA

2

ALTAS
HOSPITALARIAS



2

HOSPITALIZADOS



1

ASLAMIENTO
HOSPITALARIO



12

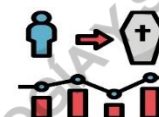
DEFUNCIONES



2

TASA DE LETALIDAD X 1000 PERSONAS

43.5



FUENTE: Base de datos NOTIWEB COVID-19. Actualizado al: 31/8/2021

REPORTE COVID -19 DISTRITO DE SANTA LEONOR

Datos Actualizados desde 01/ 1/2021 hasta 31/ 8/ 2021

CONFIRMADOS
72

DESCARTADOS
28

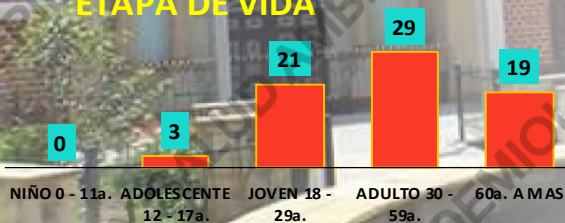
INVESTIGADOS
100

Confirmados por
Sexo:

40

32

Casos Positivos por
ETAPA DE VIDA



Total Pandemia

Casos Positivos
74

Fallecidos
3



ALTAS
HOSPITALARIAS



3

HOSPITALIZADOS



0

ASLAMIENTO
HOSPITALARIO



4

DEFUNCIONES



3

TASA DE LETALIDAD X 1000 PERSONAS

41.7



SEVERIDAD

0%



PCR

101

PR

5

AVANCE DE
VACUNACIÓN



0.31%

P.ANTIGÉNICA

50

FUENTE: Base de datos NOTIWEB COVID-19. Actualizado al: 31/8/2021

REPORTE COVID - 19 DISTRITO DE CHECRAS

Datos Actualizados desde 01/ 1/2021 hasta 31/ 8/ 2021

CONFIRMADOS
15

DESCARTADOS
61

INVESTIGADOS
76

Confirmados por
Sexo:

8

7

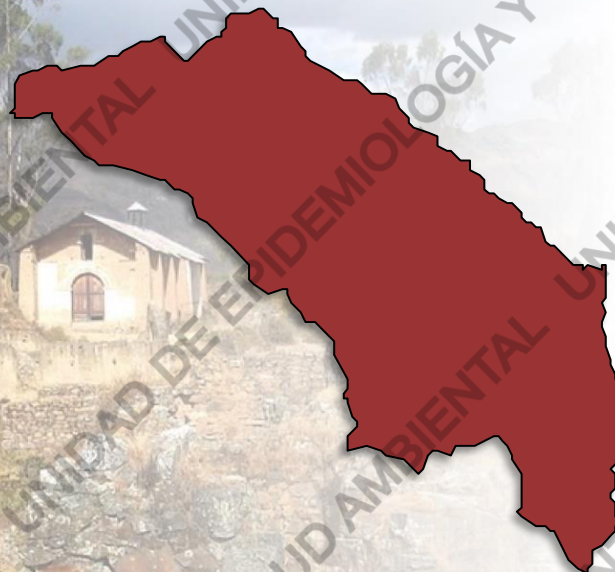
Casos Positivos por
ETAPA DE VIDA



Total Pandemia

Casos Positivos
16

Fallecidos
1



ALTAS
HOSPITALARIAS



1

HOSPITALIZADOS



1

ASLAMIEN
HOSPITALARIO



2

DEFUNCIONES



1

TASA DE LETALIDAD X 1000 PERSONAS

66.7



FUENTE: Base de datos NOTIWEB COVID-19. Actualizado al: 31/8/2021

REPORTE COVID - 19 DISTRITO DE OYON

Datos Actualizados desde 01/ 1 /2021 hasta 31/ 8 / 2021



CONFIRMADOS

240



DESCARTADOS

134



INVESTIGADOS

374

Confirmados
por Sexo:

128

112

Casos Positivos por
ETAPA DE VIDA



Total Pandemia

Casos Positivos

508

Fallecidos

19



SEVERIDAD

8%



PCR

413

PR

818

P.ANTIGÉNICA

165

AVANCE DE
VACUNACIÓN



0.20%

ALTAS
HOSPITALARIAS

16

HOSPITALIZADOS

18

ASLAMIENTO
HOSPITALARIO

9



DEFUNCIONES

16

TASA DE LETALIDAD X 1000 PERSONAS

66.7



FUENTE: Base de datos NOTIWEB COVID-19. Actualizado al: 31/8/2021

REPORTE COVID - 19 DISTRITO DE PACHANGARA

Datos Actualizados desde 01/ 1 /2021 hasta 31/ 8 / 2021



CONFIRMADOS

138



DESCARTADOS

70



INVESTIGADOS

208

Confirmados
por Sexo:

69

69

Casos Positivos por
ETAPA DE VIDA



Total Pandemia

Casos Positivos

201

Fallecidos

8



ALTAS
HOSPITALARIAS



5

HOSPITALIZADOS



8

AISLAMIENTO
HOSPITALARIO



14



DEFUNCIONES

5

TASA DE LETALIDAD X 1000 PERSONAS

36.2



FUENTE: Base de datos NOTIWEB COVID-19. Actualizado al: 31/8/2021

REPORTE COVID - 19 **DISTRITO DE NAVAN**

Datos Actualizados desde 01/ 1/2021 hasta 31/ 8 / 2021

CONFIRMADOS
3

DESCARTADOS
6

INVESTIGADOS
9

Confirmados
por Sexo:

3

0

Casos Positivos por
ETAPA DE VIDA

0

0

0

2

1

NIÑO 0 - 11a. ADOLESCENTE 12 - 17a. JOVEN 18 - 29a. ADULTO 30 - 59a. 60a. A MAS

Total Pandemia

Casos Positivos
46

Fallecidos
1



ALTAS
HOSPITALARIAS


1

HOSPITALIZADOS

1

ASLAMIENTO
HOSPITALARIO

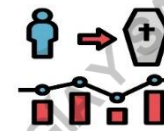
0



DEFUNCIONES
1

TASA DE LETALIDAD X 1000 PERSONAS

333.3



SEVERIDAD
33%



PCR
11

AVANCE DE
VACUNACIÓN



0.32%

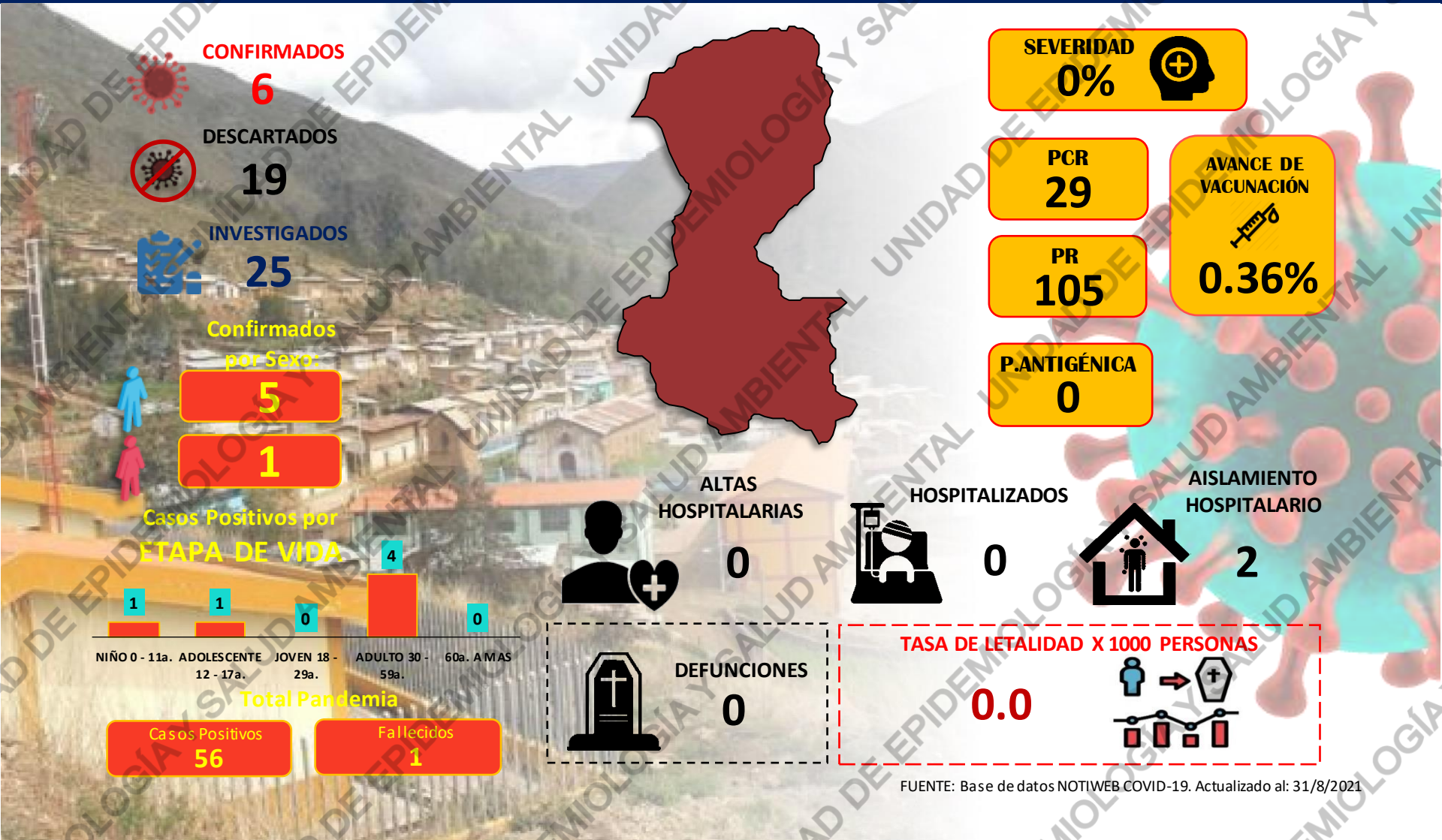
PR
139

P.ANTIGÉNICA
2

FUENTE: Base de datos NOTIWEB COVID-19. Actualizado al: 31/8/2021

REPORTE COVID - 19 DISTRITO DE COCHAMARCA

Datos Actualizados desde 01/ 1 /2021 hasta 31/ 8 / 2021



FUENTE: Base de datos NOTIWEB COVID-19. Actualizado al: 31/8/2021

REPORTE COVID -19 DISTRITO DE ANDAJES

Datos Actualizados desde 01/ 1/2021 hasta 31/ 8/ 2021

CONFIRMADOS
11

DESCARTADOS
6

INVESTIGADOS
17

Confirmados por
Sexo:

7

4

Casos Positivos por
ETAPA DE VIDA



Total Pandemia

Casos Positivos
13

Fallecidos
2



ALTAS
HOSPITALARIAS



2

HOSPITALIZADOS



0

ASLAMIENTO
HOSPITALARIO



0



DEFUNCIONES

2

SEVERIDAD

0%



PCR

18

PR

11

P.ANTIGÉNICA

4

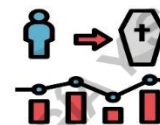
AVANCE DE
VACUNACIÓN



0.24%

TASA DE LETALIDAD X 1000 PERSONAS

181.8



FUENTE: Base de datos NOTIWEB COVID-19. Actualizado al: 31/8/2021

REPORTE COVID - 19 DISTRITO DE CAUJUL

Datos Actualizados desde 01/ 1 /2021 hasta 31/ 8 / 2021



CONFIRMADOS

25



DESCARTADOS

15



INVESTIGADOS

40

Confirmados por
Sexo:

13

12

Casos Positivos por
ETAPA DE VIDA



Total Pandemia

Casos Positivos

25

Fallecidos

0



ALTAS
HOSPITALARIAS

0



HOSPITALIZADOS

0



AISLAMIENTO
HOSPITALARIO

1



DEFUNCIONES

0



TASA DE LETALIDAD X 1000 PERSONAS

0.0



FUENTE: Base de datos NOTIWEB COVID-19. Actualizado al: 31/8/2021

REPORTE COVID - 19 DISTRITO DE HUARI

Datos Actualizados desde 01/ 1 /2021 hasta 31/ 8 / 2021

CONFIRMADOS



44

DESCARTADOS



16

INVESTIGADOS



60

Confirmados
por Sexo:



24



20

Casos Positivos por
ETAPA DE VIDA



Total Pandemia

Casos Positivos

47

Fallecidos

0



SEVERIDAD

0%



PCR

60

AVANCE DE
VACUNACIÓN



0.65%

PR

10

P.ANTIGÉNICA

39

ALTAS
HOSPITALARIAS



0

HOSPITALIZADOS



0

ASLAMIENTO
HOSPITALARIO



14

DEFUNCIONES



0

TASA DE LETALIDAD X 1000 PERSONAS

0.0



FUENTE: Base de datos NOTIWEB COVID-19. Actualizado al: 31/8/2021



HOSPITAL HUACHO HUAURA OYÓN Y SBS

DIRECTOR EJECUTIVO

M.P. JUAN CARLOS BECERRA FLORES

SUB DIRECTOR EJECUTIVO

M.P. GABRIEL HUGO SEGAMI SALAZAR

JEFA DE LA UNIDAD DE EPIDEMIOLOGÍA Y SALUD AMBIENTAL

LIC. ENF. JUANA OLINDA NICHÓ VARGAS

JEFE DEL ÁREA DE EPIDEMIOLOGÍA

LIC. ENF. PEDRO R. TRINIDAD ANDRÉS

JEFE DEL ÁREA DE SALUD AMBIENTAL

ING. MOISES G. ROMERO MEDINA

EQUIPO TÉCNICO DE EPIDEMIOLOGÍA

LIC. ENF. GIULIANA GARCÍA LA ROSA

LIC. EST. YEREMY J. RIVERA CASTILLO

LIC. ENF. ZULLY V. RACACHA VALENTIN

LIC. ENF. NHOELY PÉREZ SALVADOR

EQUIPO DE SEGUIMIENTO CLÍNICO

M.C. GEAN C. ARTEAGA QUICHIZ