



COVID-19
CORONAVIRUS

01 de Julio de 2021 / 08:00 Hrs.

SALA SITUACIONAL DISTRITALES

HOSPITAL HUACHO HUAURA OYÓN Y SBS



UNIDAD DE EPIDEMIOLOGÍA Y SALUD AMBIENTAL DEL HOSPITAL HUACHO HUAURA OYÓN Y SBS



REPORTE COVID - 19

DISTRITO DE HUACHO

Datos Actualizados desde 01/ 1/2021 hasta 1/ 7 / 2021



CONFIRMADOS

2381



DESCARTADOS

2976



INVESTIGADOS

5388

Confirmados por

Sexo:

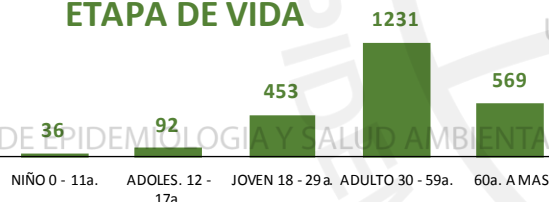


1241



1140

Casos Positivos por
ETAPA DE VIDA



Total Pandemia

Casos Positivos

6177

Fallecidos

524

UNIDAD DE EPIDEMIOLOGIA Y SALUD AMBIENTAL

UNIDAD DE EPIDEMIOLOGIA Y SALUD AMBIENTAL

UNIDAD DE EPIDEMIOLOGIA Y SALUD AMBIENTAL

UNIDAD DE EPIDEMIOLOGIA Y SALUD AMBIENTAL

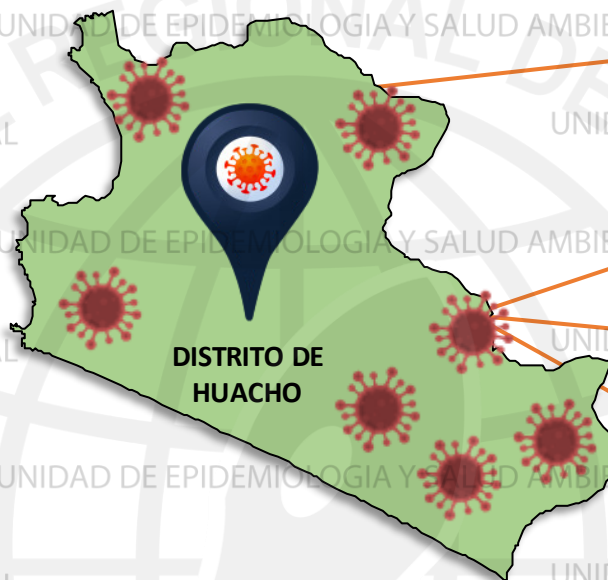
UNIDAD DE EPIDEMIOLOGIA Y SALUD AMBIENTAL

UNIDAD DE EPIDEMIOLOGIA Y SALUD AMBIENTAL

UNIDAD DE EPIDEMIOLOGIA Y SALUD AMBIENTAL

UNIDAD DE EPIDEMIOLOGIA Y SALUD AMBIENTAL

UNIDAD DE EPIDEMIOLOGIA Y SALUD AMBIENTAL



SEVERIDAD

19%



PCR

7769

PR

3925

P.ANTIGÉNICA

1287

ALTAS
HOSPITALARIAS



297

HOSPITALIZADOS



442

ASLAMIENTO
HOSPITALARIO



370

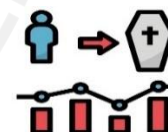


DEFUNCIONES

300

TASA DE LETALIDAD X 1000 PERSONAS

126.0



FUENTE: BASE DE DATOS NOTIWEB COVID-19/ACTUALIZADO AL 1/7/2021

UNIDAD DE EPIDEMIOLOGIA Y SALUD AMBIENTAL



CONFIRMADOS

1234



DESCARTADOS

1075



INVESTIGADOS

2318

Confirmados por

Sexo:

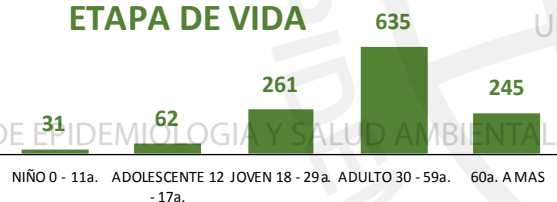


644



590

Casos Positivos por
ETAPA DE VIDA



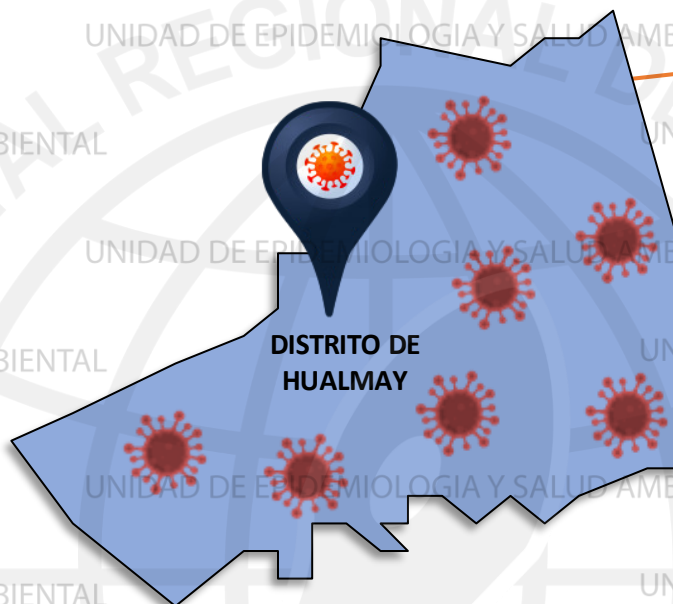
Total Pandemia

Casos Positivos

2834

Fallecidos

171



DISTRITO DE
HUALMAY

ALTAS
HOSPITALARIAS



110

HOSPITALIZADOS



110

ASLAMIENTO
HOSPITALARIO



158

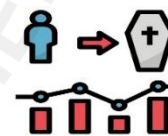


DEFUNCIONES

77

TASA DE LETALIDAD X 1000 PERSONAS

62.4





REPORTE COVID - 19 DISTRITO DE SAYAN

Datos Actualizados desde 01/ 1/2021 hasta 1/ 7 / 2021

CONFIRMADOS
927

DESCARTADOS
1195

INVESTIGADOS
2123

Confirmados por
Sexo:



488



439

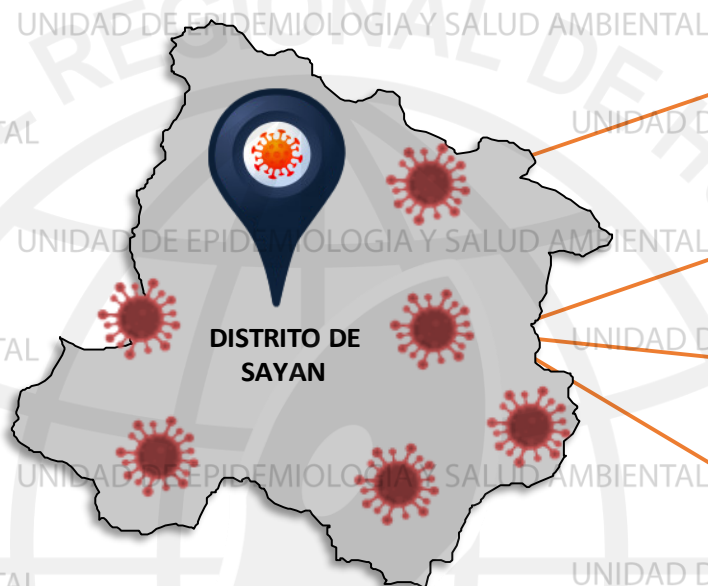
Casos Positivos por
ETAPA DE VIDA



Total Pandemia

Casos Positivos
2098

Fallecidos
99



DISTRITO DE
SAYAN

SEVERIDAD
7%



PCR
2526

PR
1295

P.ANTIGÉNICA
709

ALTAS
HOSPITALARIAS



55

HOSPITALIZADOS



62

ASLAMIENTO
HOSPITALARIO



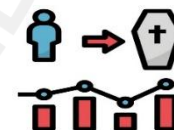
275

DEFUNCIONES
57



TASA DE LETALIDAD X 1000 PERSONAS

61.5



FUENTE: BASE DE DATOS NOTIWEB COVID-19/ACTUALIZADO AL 1/7/2021



REPORTE COVID - 19

DISTRITO DE HUAURA

Datos Actualizados desde 01/ 1/2021 hasta 1/ 7 / 2021



CONFIRMADOS

951



DESCARTADOS

1085



INVESTIGADOS

2060

Confirmados por
Sexo:

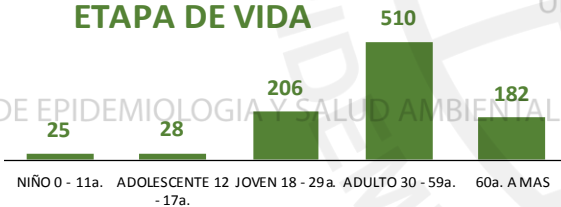


466



485

Casos Positivos por
ETAPA DE VIDA



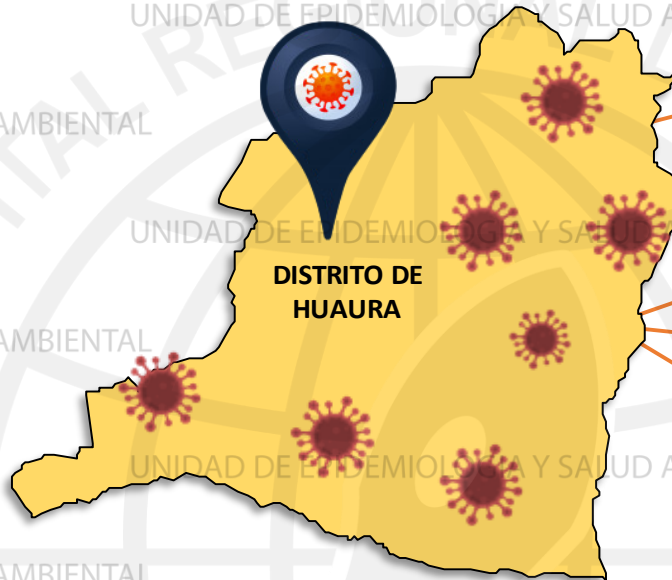
Total Pandemia

Casos Positivos

2304

Fallecidos

145



DISTRITO DE
HUAURA

SEVERIDAD

9%



PCR

2646

PR

1422

P. ANTIGÉNICA

662

ALTAS
HOSPITALARIAS



64

HOSPITALIZADOS



83

ASLAMIENTO
HOSPITALARIO



316

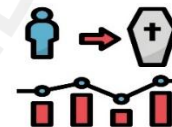
DEFUNCIONES



65

TASA DE LETALIDAD X 1000 PERSONAS

68.3



FUENTE: BASE DE DATOS NOTIWEB COVID-19 /ACTUALIZADO AL 1/7/2021

REPORTE COVID - 19 DISTRITO DE SANTA MARIA

Datos Actualizados desde 01/ 1/2021 hasta 1/ 7 / 2021

CONFIRMADOS
1095

DESCARTADOS
1090

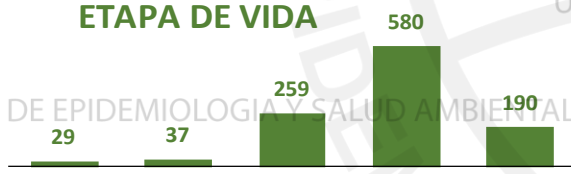
INVESTIGADOS
2195

Confirmados por
Sexo:

532

563

Casos Positivos por
ETAPA DE VIDA



Total Pandemia

Casos Positivos
2553

Fallecidos
196



SEVERIDAD
13%

PCR
3231

PR
1353

P.ANTIGÉNICA
679

**ALTAS
HOSPITALARIAS**

90

HOSPITALIZADOS

137

**ASLAMIENTO
HOSPITALARIO**

140

DEFUNCIONES
94

TASA DE LETALIDAD X 1000 PERSONAS

85.8

FUENTE: BASE DE DATOS NOTIWEB COVID-19/ACTUALIZADO AL 1/7/2021

REPORTE COVID - 19 DISTRITO DE VEGUETA

Datos Actualizados desde 01/ 1/2021 hasta 1/ 7 / 2021

CONFIRMADOS
753

DESCARTADOS
875

INVESTIGADOS
1630

Confirmados por
Sexo:

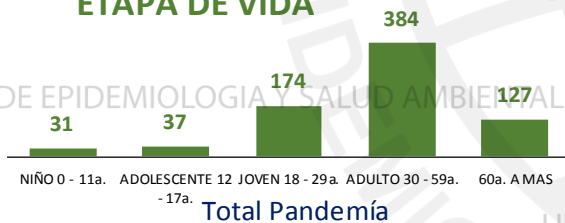


360



393

Casos Positivos por
ETAPA DE VIDA



Casos Positivos
1524

Fallecidos
67



SEVERIDAD
7%



PCR
1915

PR
905

P.ANTIGÉNICA
557

**ALTAS
HOSPITALARIAS**



32

HOSPITALIZADOS



49

**ASLAMIENTO
HOSPITALARIO**



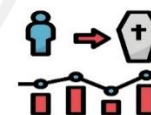
196

DEFUNCIONES
33



TASA DE LETALIDAD X 1000 PERSONAS

43.8



FUENTE: BASE DE DATOS NOTIWEB COVID-19 /ACTUALIZADO AL 1/7/2021



REPORTE COVID - 19 DISTRITO DE CALETA DE CARQUIN

Datos Actualizados desde 01/ 1 /2021 hasta 1/ 7 / 2021

CONFIRMADOS
186

DESCARTADOS
161

INVESTIGADOS
347

Confirmados por
Sexo:



91



95

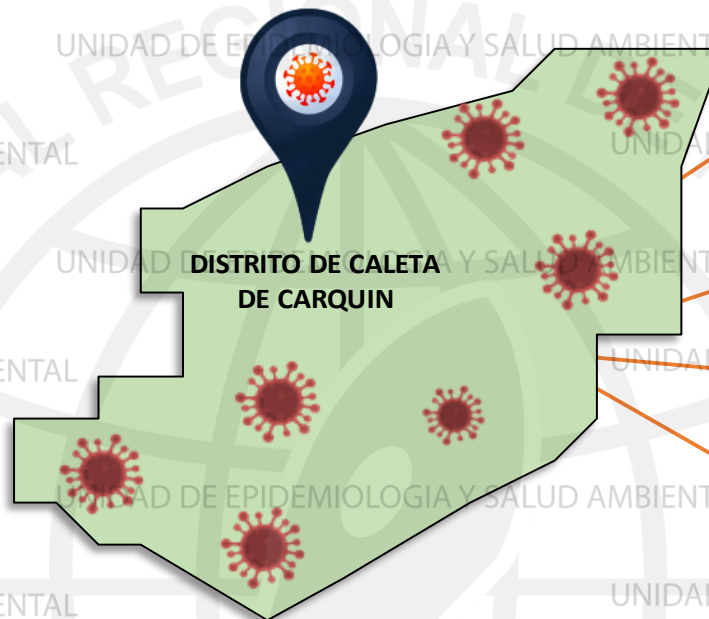
Casos Positivos por
ETAPA DE VIDA



Total Pandemia

Casos Positivos
503

Fallecidos
59



SEVERIDAD
16%



PCR
499

PR
296

P.ANTIGÉNICA
113

**ALTAS
HOSPITALARIAS**



21

HOSPITALIZADOS



30

**ASLAMIENTO
HOSPITALARIO**



30

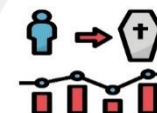
DEFUNCIONES



21

TASA DE LETALIDAD X 1000 PERSONAS

112.9



FUENTE: BASE DE DATOS NOTIWEB COVID-19/ACTUALIZADO AL 1/7/2021



REPORTE COVID - 19

DISTRITO DE AMBAR

Datos Actualizados desde 01/ 1/2021 hasta 1/ 7 / 2021



CONFIRMADOS

33



DESCARTADOS

65



INVESTIGADOS

98

Confirmados por Sexo:



19



14

Casos Positivos por ETAPA DE VIDA



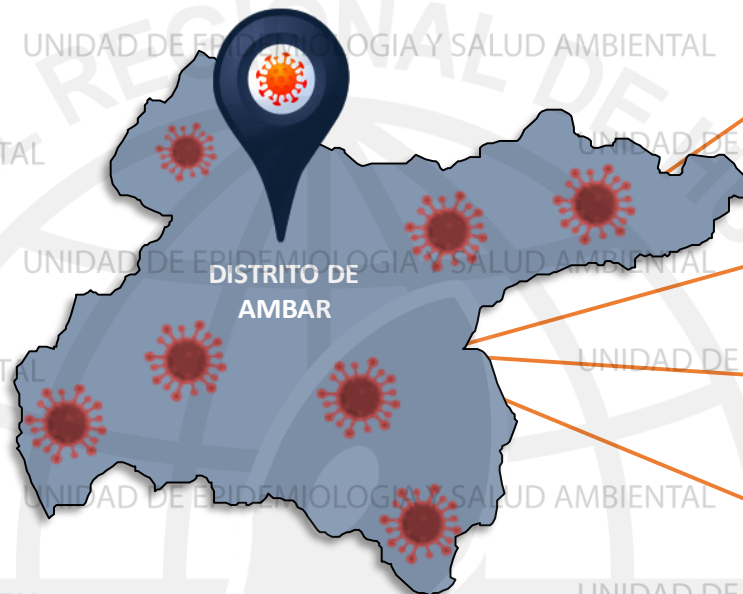
Total Pandemia

Casos Positivos

127

Fallecidos

2



SEVERIDAD

3%



PCR

127

PR

70

P.ANTIGÉNICA

29

ALTAS HOSPITALARIAS



1

HOSPITALIZADOS



1

ASLAMIENTO HOSPITALARIO



30

DEFUNCIONES



1

TASA DE LETALIDAD X 1000 PERSONAS

30.3



FUENTE: BASE DE DATOS NOTIWEB COVID-19 /ACTUALIZADO AL 1/7/2021



CONFIRMADOS

5



DESCARTADOS

48



INVESTIGADOS

53

**Confirmados por
Sexo:**

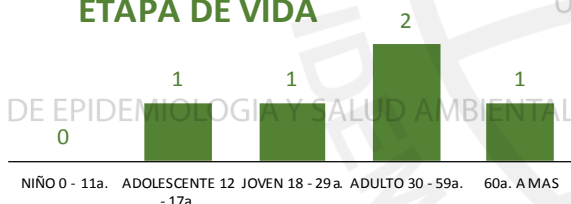


2



3

**Casos Positivos por
ETAPA DE VIDA**



Total Pandemia

Casos Positivos

52

Fallecidos

0

UNIDAD DE EPIDEMIOLOGIA Y SALUD AMBIENTAL



**DISTRITO DE
LEONCIO PRADO**

SEVERIDAD

0%



PCR

60

PR

73

P.ANTIGÉNICA

3

ALTAS

HOSPITALARIAS



0

HOSPITALIZADOS



0

**ASLAMIENTO
HOSPITALARIO**



1

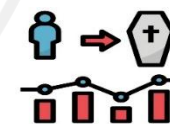
DEFUNCIONES



0

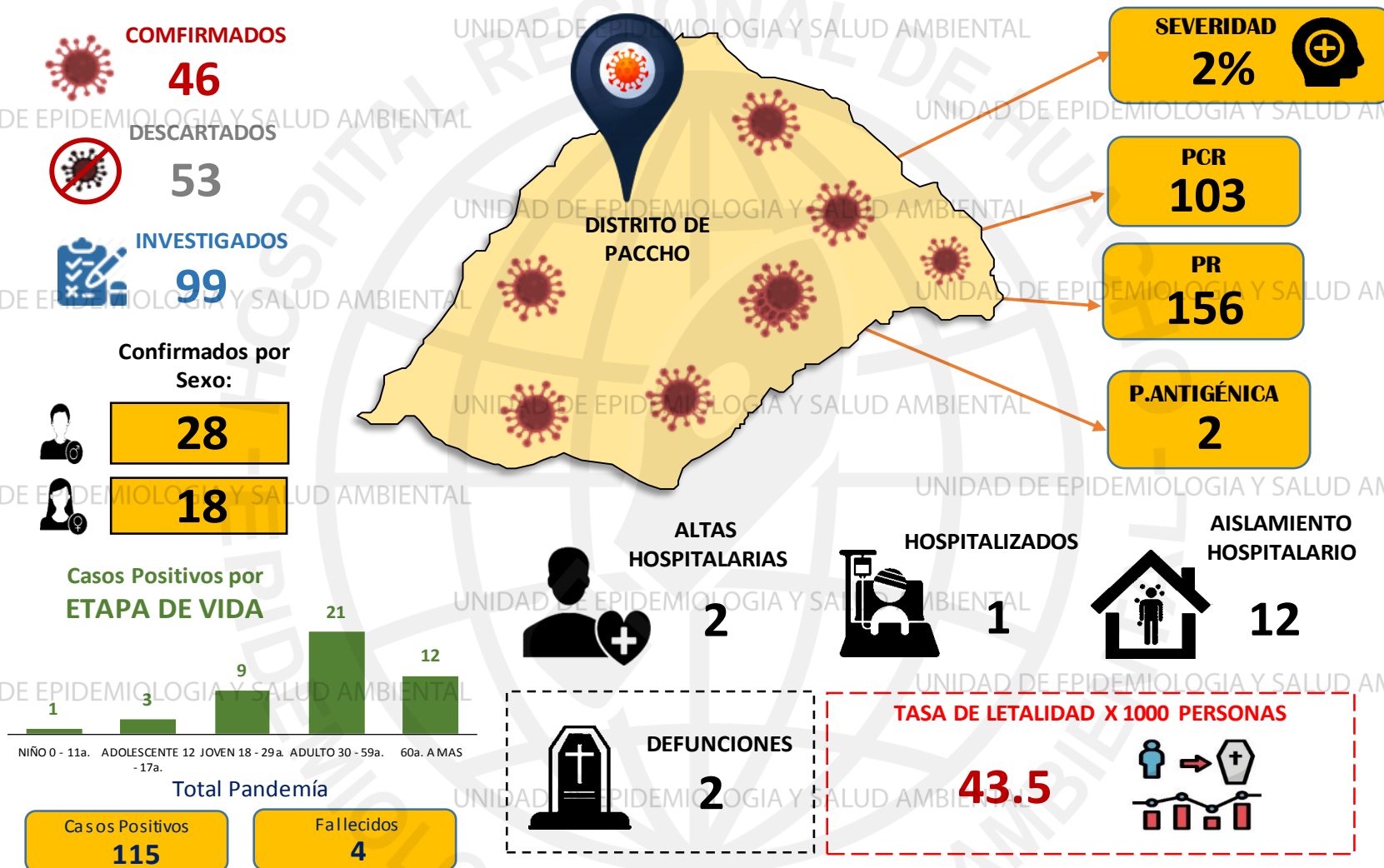
TASA DE LETALIDAD X 1000 PERSONAS

0.0



REPORTE COVID - 19 DISTRITO DE PACCHO

Datos Actualizados desde 01/ 1 /2021 hasta 1/ 7 / 2021



FUENTE: BASE DE DATOS NOTIWEB COVID-19 /ACTUALIZADO AL 1/7/2021



REPORTE COVID - 19 DISTRITO DE SANTA LEONOR

Datos Actualizados desde 01/ 1 /2021 hasta 1/ 7 / 2021



CONFIRMADOS

46



DESCARTADOS

28



INVESTIGADOS

89

Confirmados por
Sexo:

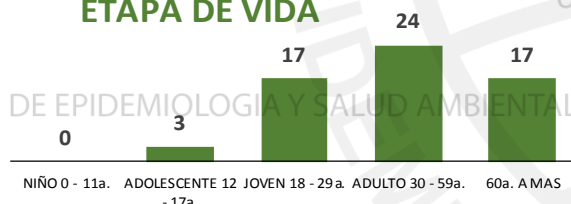


33



28

Casos Positivos por
ETAPA DE VIDA



Total Pandemia

Casos Positivos

63

Fallecidos

3



DISTRITO DE
SANTA LEONOR

ALTAS
HOSPITALARIAS



3

HOSPITALIZADOS



0

ASLAMIENTO
HOSPITALARIO



1

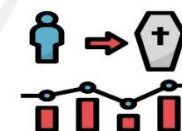


DEFUNCIONES

3

TASA DE LETALIDAD X 1000 PERSONAS

49.2



FUENTE: BASE DE DATOS NOTIWEB COVID-19/ACTUALIZADO AL 1/7/2021

REPORTE COVID - 19 DISTRITO DE CHECRAS

Datos Actualizados desde 01/ 1/2021 hasta 1/ 7 / 2021



CONFIRMADOS

4



DESCARTADOS

63



INVESTIGADOS

67

Confirmados por
Sexo:



3



1

Casos Positivos por
ETAPA DE VIDA



Total Pandemia

Casos Positivos

5

Fallecidos

1



DISTRITO DE
CHECRAS

SEVERIDAD

25%



PCR

68

PR

30

P.ANTIGÉNICA

1

ALTAS
HOSPITALARIAS

1

HOSPITALIZADOS

1

ASLAMIENTO
HOSPITALARIO

2

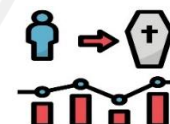


DEFUNCIONES

1

TASA DE LETALIDAD X 1000 PERSONAS

250.0



FUENTE: BASE DE DATOS NOTIWEB COVID-19 /ACTUALIZADO AL 1/7/2021

REPORTE COVID - 19 DISTRITO DE OYON

Datos Actualizados desde 01/ 1/2021 hasta 1/ 7 / 2021



CONFIRMADOS

233



DESCARTADOS

96



INVESTIGADOS

329

Confirmados por
Sexo:

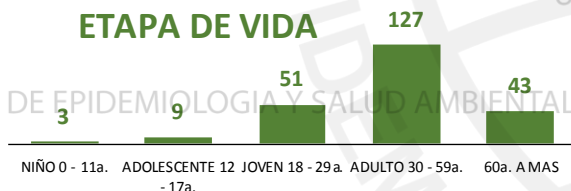


124



109

Casos Positivos por
ETAPA DE VIDA



Total Pandemia

Casos Positivos

501

Fallecidos

18



DISTRITO DE
OYON

SEVERIDAD

6%



PCR

368

PR

818

P.ANTIGÉNICA

159

ALTAS
HOSPITALARIAS



15

HOSPITALIZADOS



15

AISLAMIENTO
HOSPITALARIO



8

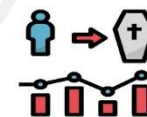
DEFUNCIONES



15

TASA DE LETALIDAD X 1000 PERSONAS

64.4



FUENTE: BASE DE DATOS NOTIWEB COVID-19/ACTUALIZADO AL 1/7/2021



REPORTE COVID - 19

DISTRITO DE PACHANGARA

Datos Actualizados desde 01/ 1 /2021 hasta 1/ 7 / 2021



CONFIRMADOS

124



DESCARTADOS

57



INVESTIGADOS

181

Confirmados por
Sexo:

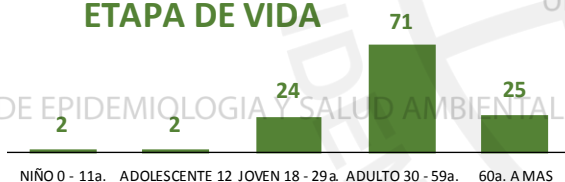


59



65

Casos Positivos por
ETAPA DE VIDA



Total Pandemia

Casos Positivos

187

Fallecidos

7



DISTRITO DE
PACHANGARA

SEVERIDAD

6%



PCR

192

PR

323

P.ANTIGÉNICA

77

ALTAS
HOSPITALARIAS



4

HOSPITALIZADOS



7

AISLAMIENTO
HOSPITALARIO



13

DEFUNCIONES



4

TASA DE LETALIDAD X 1000 PERSONAS

32.3



FUENTE: BASE DE DATOS NOTIWEB COVID-19 /ACTUALIZADO AL 1/7/2021

REPORTE COVID - 19 DISTRITO DE NAVAN

Datos Actualizados desde 01/ 1/2021 hasta 1/ 7 / 2021

CONFIRMADOS
3

DESCARTADOS
5

INVESTIGADOS
8

Confirmados por
Sexo:



3



0

Casos Positivos por
ETAPA DE VIDA

Niño 0 - 11a. Adolescente 12 Joven 18 - 29a. Adulto 30 - 59a. 60a. AMAS
- 17a.

Total Pandemia

Casos Positivos
46

Fallecidos
1



SEVERIDAD
33%

PCR
10

PR
139

P.ANTIGÉNICA
2

ALTAS
HOSPITALARIAS



1

HOSPITALIZADOS



1

ASLAMIENTO
HOSPITALARIO



0

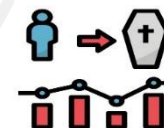


DEFUNCIONES

1

TASA DE LETALIDAD X 1000 PERSONAS

333.3



FUENTE: BASE DE DATOS NOTIWEB COVID-19/ACTUALIZADO AL 1/7/2021



REPORTE COVID - 19

DISTRITO DE COCHAMARCA

Datos Actualizados desde 01/ 1/2021 hasta 1/ 7 / 2021



CONFIRMADOS

5



DESCARTADOS

12



INVESTIGADOS

17

Confirmados por
Sexo:



4



1

Casos Positivos por
ETAPA DE VIDA



Total Pandemia

Casos Positivos

55

Fallecidos

1



DISTRITO DE
COCHAMARCA

SEVERIDAD

0%



PCR

21

PR

105

P.ANTIGÉNICA

0

ALTAS
HOSPITALARIAS



0

HOSPITALIZADOS



0

ASLAMIENTO
HOSPITALARIO



2

DEFUNCIONES



0

TASA DE LETALIDAD X 1000 PERSONAS

0.0



FUENTE: BASE DE DATOS NOTIWEB COVID-19 /ACTUALIZADO AL 1/7/2021



REPORTE COVID -19

DISTRITO DE ANDAJES

Datos Actualizados desde 01/ 1/2021 hasta 1/ 7 / 2021



CONFIRMADOS

11



DESCARTADOS

6



INVESTIGADOS

17

Confirmados por Sexo:




7



4

Casos Positivos por ETAPA DE VIDA



Total Pandemia

Casos Positivos

13

Fallecidos

2



DISTRITO DE ANDAJES

SEVERIDAD

0%



PCR

18

PR

11

P.ANTIGÉNICA

4

ALTAS HOSPITALARIAS



2

HOSPITALIZADOS



0

ASLAMIENTO HOSPITALARIO



0

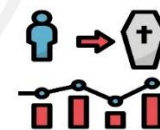


DEFUNCIONES

2

TASA DE LETALIDAD X 1000 PERSONAS

181.8



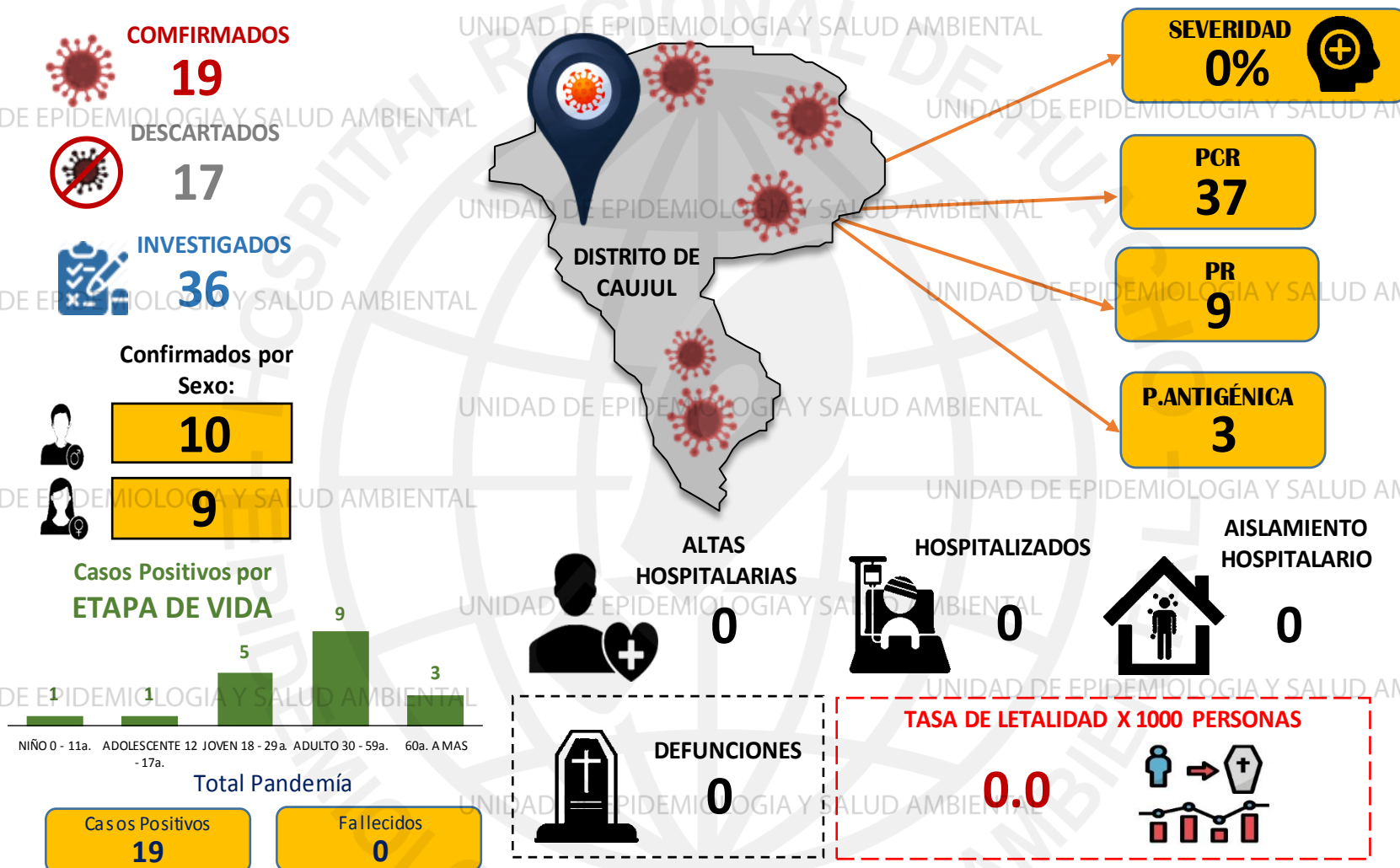
FUENTE: BASE DE DATOS NOTIWEB COVID-19 /ACTUALIZADO AL 1/7/2021



REPORTE COVID - 19

DISTRITO DE CAUJUL

Datos Actualizados desde 01/ 1/2021 hasta 1/ 7 / 2021



FUENTE: BASE DE DATOS NOTIWEB COVID-19 /ACTUALIZADO AL 1/7/2021



CONFIRMADOS

39



DESCARTADOS

16



INVESTIGADOS

55

Confirmados por
Sexo:

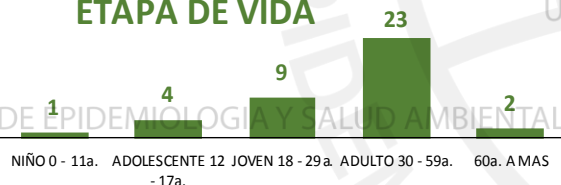


22



17

Casos Positivos por
ETAPA DE VIDA



Total Pandemia

Casos Positivos

42

Fallecidos

0

UNIDAD DE EPIDEMIOLOGIA Y SALUD AMBIENTAL



DISTRITO DE
IHUARI

SEVERIDAD

0%



PCR

55

PR

10

P.ANTIGÉNICA

34

ALTAS

HOSPITALARIAS



0

HOSPITALIZADOS



0

ASLAMIENTO
HOSPITALARIO



13

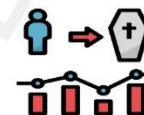


DEFUNCIONES

0

TASA DE LETALIDAD X 1000 PERSONAS

0.0





HOSPITAL HUACHO HUAURA OYÓN Y SBS

DIRECTOR EJECUTIVO

M.P. JUAN CARLOS BECERRA FLORES

SUB DIRECTOR EJECUTIVO

M.P. GABRIEL HUGO SEGAMI SALAZAR

JEFA DE LA UNIDAD DE EPI. Y SALUD AMB.

LIC. ENF. JUANA OLINDA NICHÓ VARGAS

JEFE DEL ÁREA DE EPIDEMIOLOGÍA

LIC. ENF. PEDRO R. TRINIDAD ANDRÉS

JEFE DEL ÁREA DE SALUD AMBIENTAL

ING. MOISES G. ROMERO MEDINA

EQUIPO TÉCNICO DE EPIDEMIOLOGÍA

LIC. ENF. DEYSI R. ANTONIO NICHÓ

LIC. EST. YEREMY J. RIVERA CASTILLO

LIC. ENF. ZULLY V. RACACHA VALENTIN

EQUIPO DE SEGUIMIENTO CLÍNICO

M.C. GEAN C. ARTEAGA QUICHIZ

