



COVID-19
CORONAVIRUS

02 de Julio de 2021 / 08:00 Hrs.

SALA SITUACIONAL DISTRITALES

HOSPITAL HUACHO HUAURA OYÓN Y SBS



UNIDAD DE EPIDEMIOLOGÍA Y SALUD AMBIENTAL DEL HOSPITAL HUACHO HUAURA OYÓN Y SBS

REPORTE COVID - 19 DISTRITO DE HUACHO

Datos Actualizados desde 01/ 1 /2021 hasta 2/ 7 / 2021

CONFIRMADOS
2386

DESCARTADOS
3014

INVESTIGADOS
5431

Confirmados por
Sexo:



1244



1142

Casos Positivos por
ETAPA DE VIDA



Total Pandemia

Casos Positivos
6182

Fallecidos
526



SEVERIDAD
19%



PCR
7812

PR
3925

P.ANTIGÉNICA
1291

**ALTAS
HOSPITALARIAS**



299

HOSPITALIZADOS



443

**ASLAMIENTO
HOSPITALARIO**



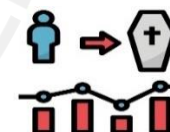
370



DEFUNCIONES
302

TASA DE LETALIDAD X 1000 PERSONAS

126.6



REPORTE COVID - 19 DISTRITO DE HUALMAY

Datos Actualizados desde 01/ 1 /2021 hasta 2/ 7 / 2021



CONFIRMADOS

1235



DESCARTADOS

1078



INVESTIGADOS

2323

Confirmados por

Sexo:

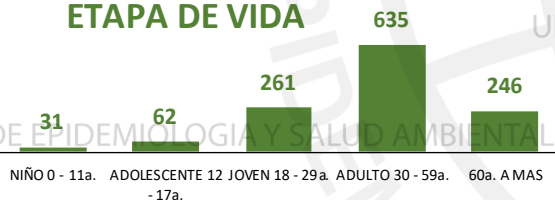


645



590

Casos Positivos por
ETAPA DE VIDA



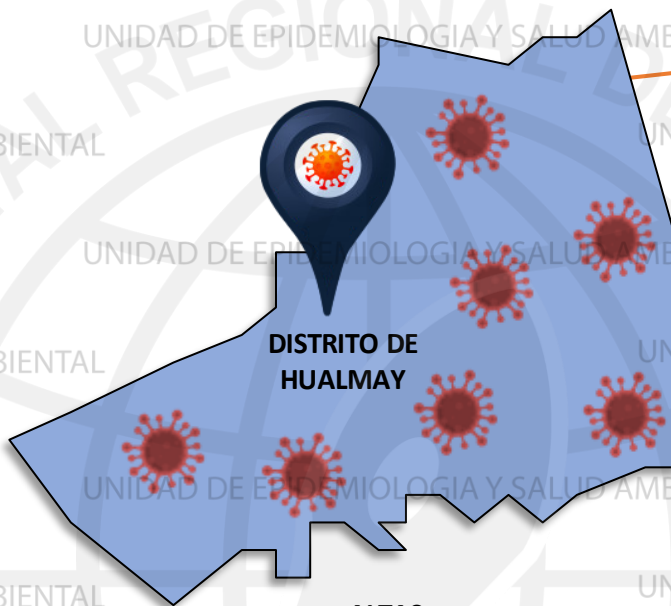
Total Pandemia

Casos Positivos

2835

Fallecidos

171



DISTRITO DE
HUALMAY

ALTAS
HOSPITALARIAS



110

HOSPITALIZADOS



110

ASLAMIENTO
HOSPITALARIO



158

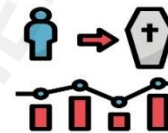


DEFUNCIONES

77

TASA DE LETALIDAD X 1000 PERSONAS

62.3



SEVERIDAD

9%



PCR

3344

PR

1618

P.ANTIGÉNICA

802



REPORTE COVID - 19 DISTRITO DE SAYAN

Datos Actualizados desde 01/ 1 /2021 hasta 2/ 7 / 2021

CONFIRMADOS
930

DESCARTADOS
1202

INVESTIGADOS
2133

Confirmados por
Sexo:

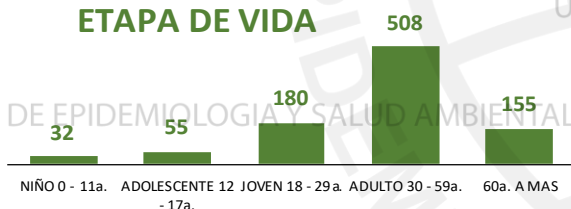


490



440

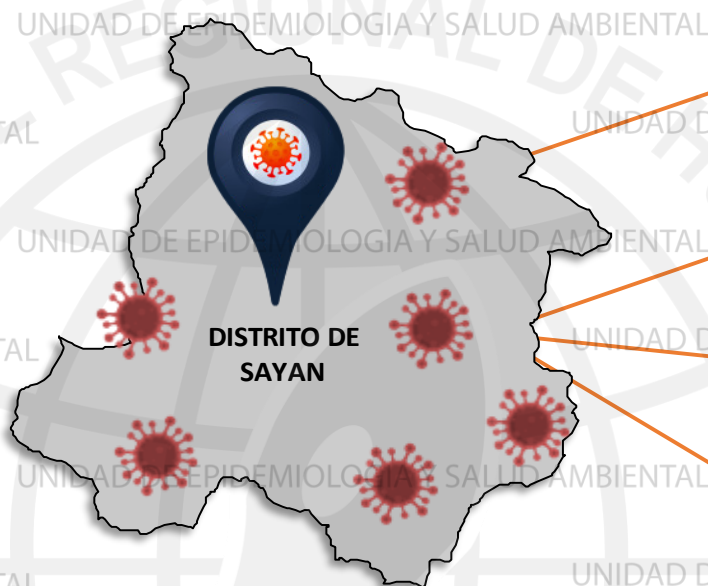
Casos Positivos por
ETAPA DE VIDA



Total Pandemia

Casos Positivos
2101

Fallecidos
100



ALTAS
HOSPITALARIAS



56

HOSPITALIZADOS



62

ASLAMIENTO
HOSPITALARIO



277

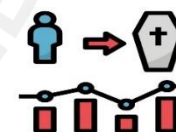


DEFUNCIONES

58

TASA DE LETALIDAD X 1000 PERSONAS

62.4



FUENTE: BASE DE DATOS NOTIWEB COVID-19 /ACTUALIZADO AL 2/7/2021



REPORTE COVID - 19

DISTRITO DE HUAURA

Datos Actualizados desde 01/ 1/2021 hasta 2/ 7 / 2021



CONFIRMADOS

952



DESCARTADOS

1093



INVESTIGADOS

2068

Confirmados por Sexo:

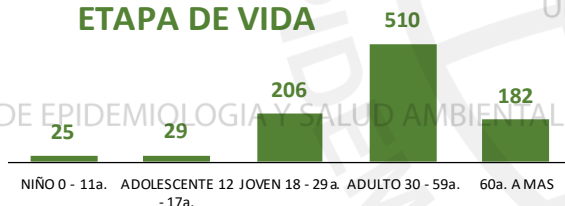


467



485

Casos Positivos por ETAPA DE VIDA



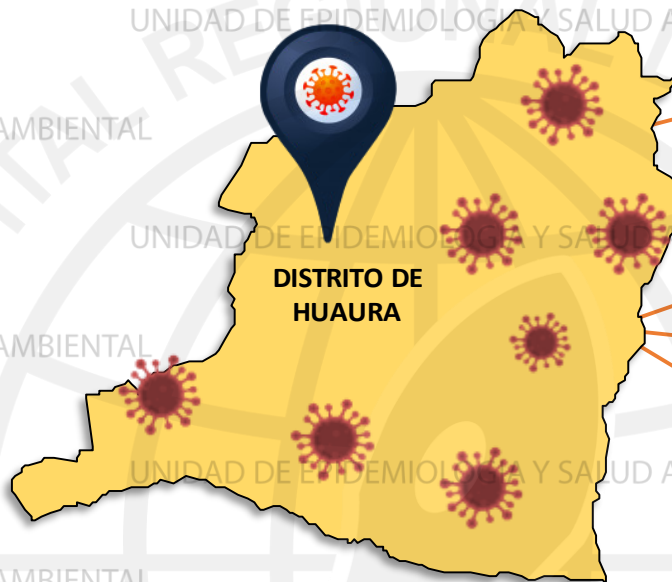
Total Pandemia

Casos Positivos

2305

Fallecidos

145



DISTRITO DE HUAURA

SEVERIDAD

9%



PCR

2654

PR

1422

P.ANTIGÉNICA

663

ALTAS HOSPITALARIAS



64

HOSPITALIZADOS



83

ASLAMIENTO HOSPITALARIO



317

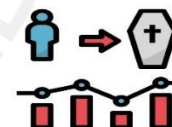
DEFUNCIONES



65

TASA DE LETALIDAD X 1000 PERSONAS

68.3



FUENTE: BASE DE DATOS NOTIWEB COVID-19 /ACTUALIZADO AL 2/7/2021

REPORTE COVID - 19 DISTRITO DE SANTA MARIA

Datos Actualizados desde 01/ 1/2021 hasta 2/ 7 / 2021

CONFIRMADOS
1096

DESCARTADOS
1103

INVESTIGADOS
2205

Confirmados por
Sexo:

533

563

Casos Positivos por
ETAPA DE VIDA



Total Pandemia

Casos Positivos
2554

Fallecidos
196



SEVERIDAD
13%

PCR
3241

PR
1353

P.ANTIGÉNICA
680

**ALTAS
HOSPITALARIAS**

90

HOSPITALIZADOS

137

**ASLAMIENTO
HOSPITALARIO**

140

DEFUNCIONES
94

TASA DE LETALIDAD X 1000 PERSONAS

85.8

FUENTE: BASE DE DATOS NOTIWEB COVID-19/ACTUALIZADO AL 2/7/2021

REPORTE COVID - 19 DISTRITO DE VEGUETA

Datos Actualizados desde 01/ 1/2021 hasta 2/ 7 / 2021



CONFIRMADOS

754



DESCARTADOS

878



INVESTIGADOS

1633

Confirmados por
Sexo:



361



393

Casos Positivos por
ETAPA DE VIDA



Total Pandemia

Casos Positivos

1525

Fallecidos

67



DISTRITO DE
VEGUETA

SEVERIDAD

6%



PCR

1918

PR

905

P.ANTIGÉNICA

557

ALTAS
HOSPITALARIAS



32

HOSPITALIZADOS



49

ASLAMIENTO
HOSPITALARIO



196

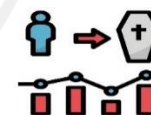
DEFUNCIONES



33

TASA DE LETALIDAD X 1000 PERSONAS

43.8



FUENTE: BASE DE DATOS NOTIWEB COVID-19 /ACTUALIZADO AL 2/7/2021



REPORTE COVID - 19 DISTRITO DE CALETA DE CARQUIN

Datos Actualizados desde 01/ 1 /2021 hasta 2/ 7 / 2021



CONFIRMADOS

186



DESCARTADOS

161



INVESTIGADOS

347

Confirmados por
Sexo:




91



95

Casos Positivos por
ETAPA DE VIDA



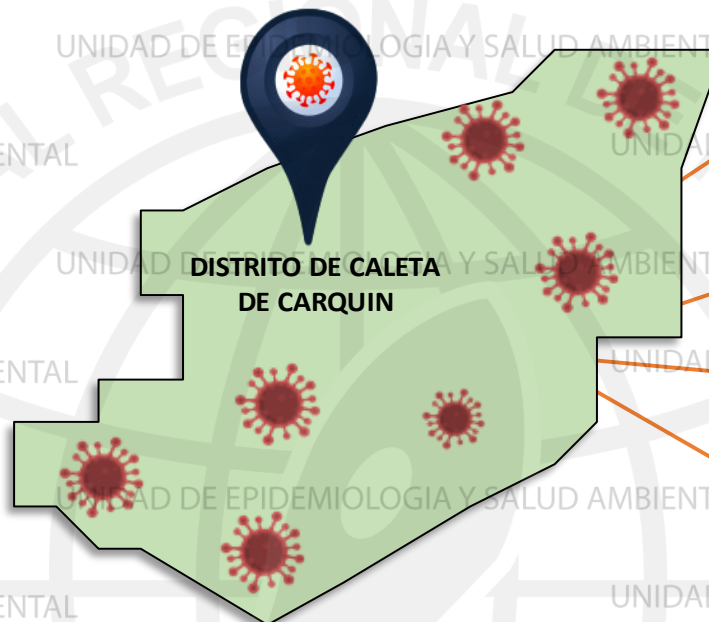
Total Pandemia

Casos Positivos

503

Fallecidos

59



SEVERIDAD

16%



PCR

499

PR

296

P.ANTIGÉNICA

113

ALTAS
HOSPITALARIAS



21

HOSPITALIZADOS



30

ASLAMIENTO
HOSPITALARIO



30

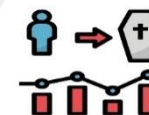


DEFUNCIONES

21

TASA DE LETALIDAD X 1000 PERSONAS

112.9



REPORTE COVID - 19 DISTRITO DE AMBAR

Datos Actualizados desde 01/ 1/2021 hasta 2/ 7 / 2021



CONFIRMADOS

33



DESCARTADOS

65



INVESTIGADOS

98

Confirmados por
Sexo:

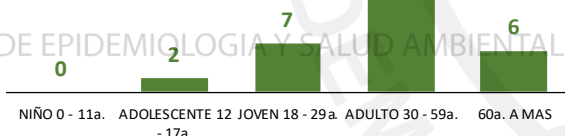


19



14

Casos Positivos por
ETAPA DE VIDA



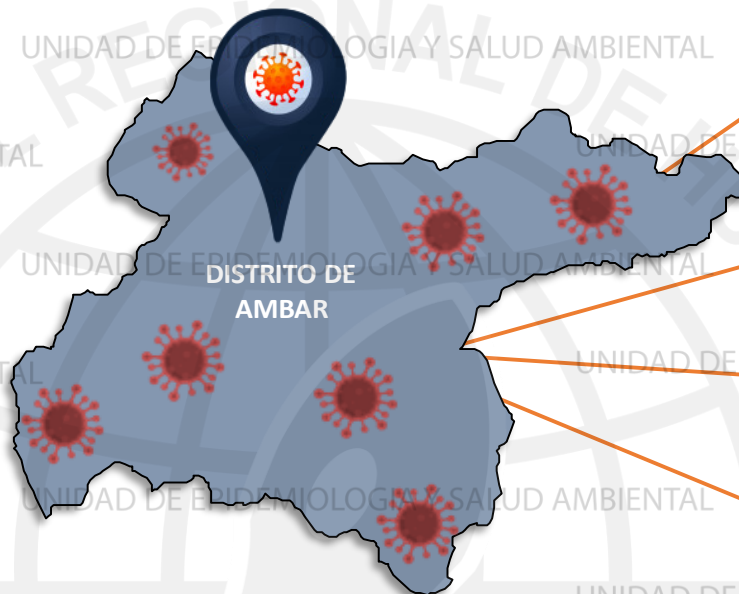
Total Pandemia

Casos Positivos

127

Fallecidos

2



SEVERIDAD

3%



PCR

127

PR

70

P.ANTIGÉNICA

29

ALTAS
HOSPITALARIAS



1

HOSPITALIZADOS



1

ASLAMIENTO
HOSPITALARIO



30

DEFUNCIONES



1

TASA DE LETALIDAD X 1000 PERSONAS

30.3



FUENTE: BASE DE DATOS NOTIWEB COVID-19 /ACTUALIZADO AL 2/7/2021



CONFIRMADOS

5



DESCARTADOS

48



INVESTIGADOS

53

Confirmados por
Sexo:

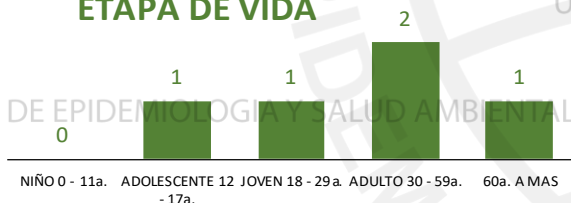


2



3

Casos Positivos por
ETAPA DE VIDA



Total Pandemia

Casos Positivos

52

Fallecidos

0

UNIDAD DE EPIDEMIOLOGIA Y SALUD AMBIENTAL



ALTAS
HOSPITALARIAS

0



HOSPITALIZADOS

0



ASLAMIENTO
HOSPITALARIO

1

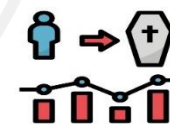


DEFUNCIONES

0

TASA DE LETALIDAD X 1000 PERSONAS

0.0



SEVERIDAD

0%



PCR

60

PR

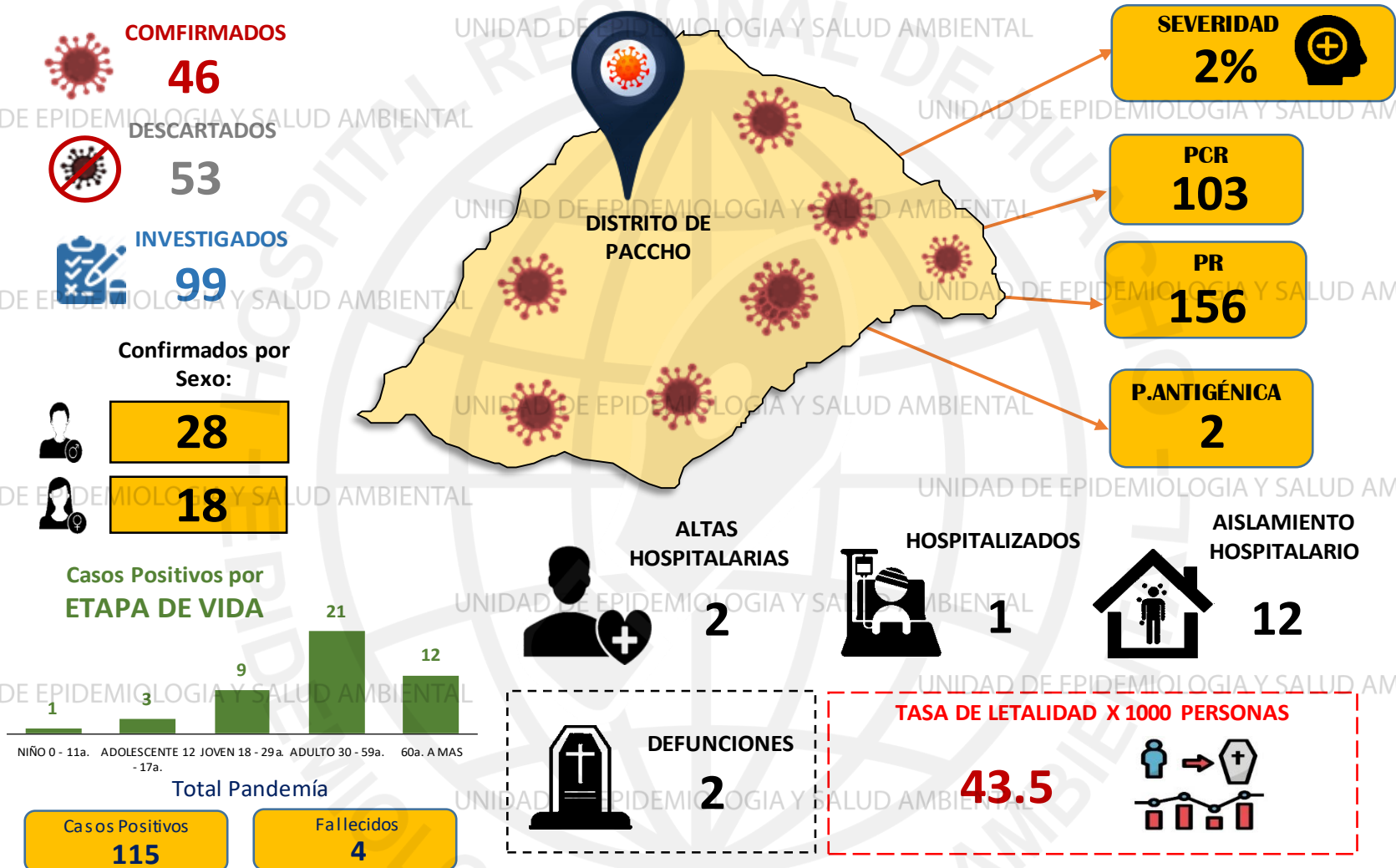
73

P.ANTIGÉNICA

3

REPORTE COVID - 19 DISTRITO DE PACCHO

Datos Actualizados desde 01/ 1 /2021 hasta 2/ 7 / 2021



FUENTE: BASE DE DATOS NOTIWEB COVID-19 /ACTUALIZADO AL 2/7/2021



REPORTE COVID - 19 DISTRITO DE SANTA LEONOR

Datos Actualizados desde 01/ 1 /2021 hasta 2/ 7 / 2021



CONFIRMADOS

46



DESCARTADOS

28



INVESTIGADOS

89

Confirmados por
Sexo:

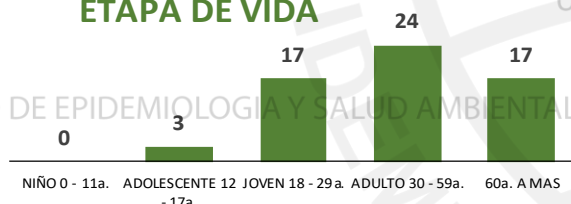


33



28

Casos Positivos por
ETAPA DE VIDA



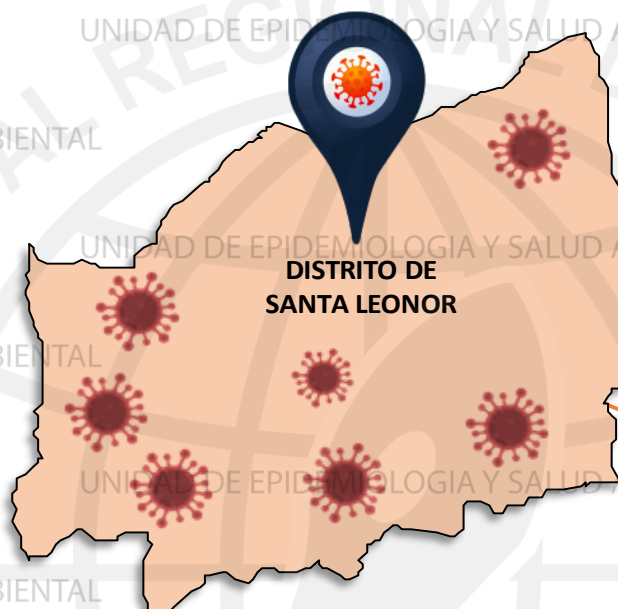
Total Pandemia

Casos Positivos

63

Fallecidos

3



DISTRITO DE
SANTA LEONOR

SEVERIDAD

0%



PCR

90

PR

5

P.ANTIGÉNICA

39

ALTAS
HOSPITALARIAS



3

HOSPITALIZADOS



0

ASLAMIENTO
HOSPITALARIO



1

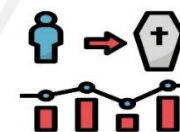


DEFUNCIONES

3

TASA DE LETALIDAD X 1000 PERSONAS

49.2



FUENTE: BASE DE DATOS NOTIWEB COVID-19/ACTUALIZADO AL 2/7/2021

REPORTE COVID - 19 DISTRITO DE CHECRAS

Datos Actualizados desde 01/ 1/2021 hasta 2/ 7 / 2021



CONFIRMADOS

5



DESCARTADOS

63



INVESTIGADOS

68

Confirmados por Sexo:



4



1

Casos Positivos por ETAPA DE VIDA



Total Pandemia

Casos Positivos

6

Fallecidos

1



DISTRITO DE CHECRAS

SEVERIDAD

20%



PCR

69

PR

30

P.ANTIGÉNICA

2

ALTAS HOSPITALARIAS

1

HOSPITALIZADOS

1

ASLAMIENTO HOSPITALARIO

2

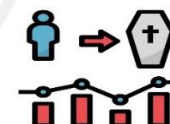


DEFUNCIONES

1

TASA DE LETALIDAD X 1000 PERSONAS

200.0



FUENTE: BASE DE DATOS NOTIWEB COVID-19 /ACTUALIZADO AL 2/7/2021

REPORTE COVID - 19 DISTRITO DE OYON

Datos Actualizados desde 01/ 1 /2021 hasta 2/ 7 / 2021

CONFIRMADOS
233

DESCARTADOS
96

INVESTIGADOS
329

Confirmados por
Sexo:

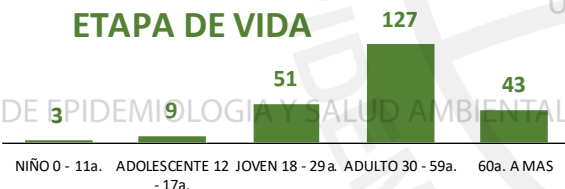


124



109

Casos Positivos por
ETAPA DE VIDA



Total Pandemia

Casos Positivos
501

Fallecidos
18



SEVERIDAD
6%



PCR
368

PR
818

P.ANTIGÉNICA
159

**ALTAS
HOSPITALARIAS**



15

HOSPITALIZADOS



15

**ASLAMIENTO
HOSPITALARIO**



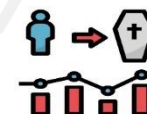
8

DEFUNCIONES
15



TASA DE LETALIDAD X 1000 PERSONAS

64.4



REPORTE COVID - 19 DISTRITO DE PACHANGARA

Datos Actualizados desde 01/ 1 /2021 hasta 2/ 7 / 2021



CONFIRMADOS

125



DESCARTADOS

57



INVESTIGADOS

182

Confirmados por
Sexo:

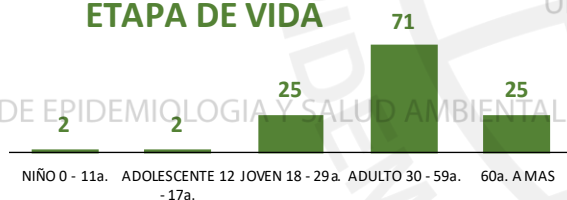


60



65

Casos Positivos por
ETAPA DE VIDA



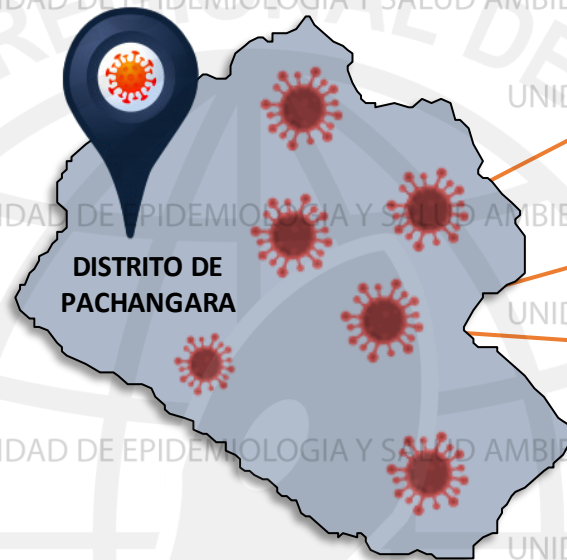
Total Pandemia

Casos Positivos

188

Fallecidos

7



SEVERIDAD

6%



PCR

193


PR

323

P.ANTIGÉNICA

78

ALTAS
HOSPITALARIAS



4

HOSPITALIZADOS



7

AISLAMIENTO
HOSPITALARIO



14

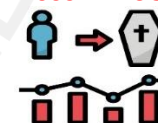
DEFUNCIONES



4

TASA DE LETALIDAD X 1000 PERSONAS

32.0



FUENTE: BASE DE DATOS NOTIWEB COVID-19 /ACTUALIZADO AL 2/7/2021

REPORTE COVID - 19 DISTRITO DE NAVAN

Datos Actualizados desde 01/ 1/2021 hasta 2/ 7 / 2021

CONFIRMADOS
3

DESCARTADOS
5

INVESTIGADOS
8

Confirmados por
Sexo:



3



0

Casos Positivos por
ETAPA DE VIDA



Total Pandemia

Casos Positivos
46

Fallecidos
1



SEVERIDAD
33%

PCR
10

PR
139

P.ANTIGÉNICA
2

**ALTAS
HOSPITALARIAS**



1

HOSPITALIZADOS



1

**ASLAMIENTO
HOSPITALARIO**



0

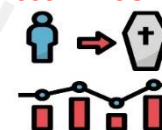
DEFUNCIONES



1

TASA DE LETALIDAD X 1000 PERSONAS

333.3





REPORTE COVID - 19

DISTRITO DE COCHAMARCA

Datos Actualizados desde 01/ 1/2021 hasta 2/ 7 / 2021



CONFIRMADOS

5



DESCARTADOS

12



INVESTIGADOS

17

Confirmados por Sexo:



4



1

Casos Positivos por ETAPA DE VIDA



Total Pandemia

Casos Positivos

55

Fallecidos

1



DISTRITO DE COCHAMARCA

SEVERIDAD

0%



PCR

21

PR

105

P.ANTIGÉNICA

0

ALTAS HOSPITALARIAS

0

HOSPITALIZADOS

0

ASLAMIENTO HOSPITALARIO

2



DEFUNCIONES

0

TASA DE LETALIDAD X 1000 PERSONAS

0.0



FUENTE: BASE DE DATOS NOTIWEB COVID-19 /ACTUALIZADO AL 2/7/2021

REPORTE COVID - 19 DISTRITO DE ANDAJES

Datos Actualizados desde 01/ 1/2021 hasta 2/ 7 / 2021

CONFIRMADOS
11

DESCARTADOS
6

INVESTIGADOS
17

Confirmados por
Sexo:




7



4

Casos Positivos por
ETAPA DE VIDA



Total Pandemia

Casos Positivos
13

Fallecidos
2



DISTRITO DE
ANDAJES

SEVERIDAD
0%



PCR
18

PR
11

P.ANTIGÉNICA
4

ALTAS
HOSPITALARIAS



2

HOSPITALIZADOS



0

ASLAMIENTO
HOSPITALARIO



0

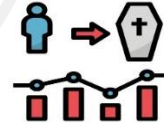
DEFUNCIONES



2

TASA DE LETALIDAD X 1000 PERSONAS

181.8



FUENTE: BASE DE DATOS NOTIWEB COVID-19/ACTUALIZADO AL 2/7/2021



REPORTE COVID - 19

DISTRITO DE CAUJUL

Datos Actualizados desde 01/ 1/2021 hasta 2/ 7 / 2021



CONFIRMADOS

19



DESCARTADOS

17



INVESTIGADOS

36

Confirmados por
Sexo:

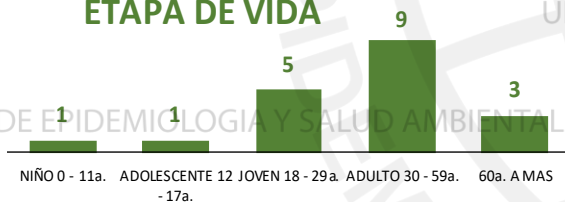


10



9

Casos Positivos por
ETAPA DE VIDA



Total Pandemia

Casos Positivos

19

Fallecidos

0



DISTRITO DE
CAUJUL

SEVERIDAD

0%



PCR

37

PR

9

P.ANTIGÉNICA

3

ALTAS
HOSPITALARIAS

0

HOSPITALIZADOS

0

ASLAMIENTO
HOSPITALARIO

0

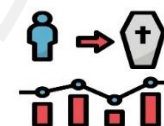


DEFUNCIONES

0

TASA DE LETALIDAD X 1000 PERSONAS

0.0



FUENTE: BASE DE DATOS NOTIWEB COVID-19 /ACTUALIZADO AL 2/7/2021



CONFIRMADOS

39



DESCARTADOS

16



INVESTIGADOS

55

Confirmados por
Sexo:

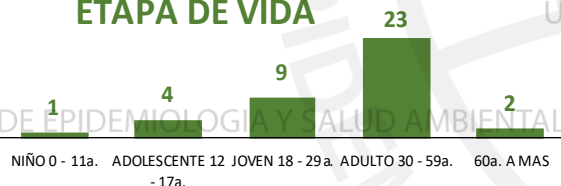


22



17

Casos Positivos por
ETAPA DE VIDA



Total Pandemia

Casos Positivos

42

Fallecidos

0

UNIDAD DE EPIDEMIOLOGIA Y SALUD AMBIENTAL



DISTRITO DE
IHUARI

SEVERIDAD

0%



PCR

55

PR

10

P.ANTIGÉNICA

34

ALTAS

HOSPITALARIAS



0

HOSPITALIZADOS



0

ASLAMIENTO
HOSPITALARIO



13

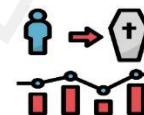


DEFUNCIONES

0

TASA DE LETALIDAD X 1000 PERSONAS

0.0





HOSPITAL HUACHO HUAURA OYÓN Y SBS

DIRECTOR EJECUTIVO

M.P. JUAN CARLOS BECERRA FLORES

SUB DIRECTOR EJECUTIVO

M.P. GABRIEL HUGO SEGAMI SALAZAR

JEFA DE LA UNIDAD DE EPI. Y SALUD AMB.

LIC. ENF. JUANA OLINDA NICHÓ VARGAS

JEFE DEL ÁREA DE EPIDEMIOLOGÍA

LIC. ENF. PEDRO R. TRINIDAD ANDRÉS

JEFE DEL ÁREA DE SALUD AMBIENTAL

ING. MOISES G. ROMERO MEDINA

EQUIPO TÉCNICO DE EPIDEMIOLOGÍA

LIC. ENF. DEYSY R. ANTONIO NICHÓ

LIC. EST. YEREMY J. RIVERA CASTILLO

LIC. ENF. ZULLY V. RACACHA VALENTIN

EQUIPO DE SEGUIMIENTO CLÍNICO

M.C. GEAN C. ARTEAGA QUICHIZ

