



COVID-19
CORONAVIRUS

03 de Julio de 2021 / 08:00 Hrs.

SALA SITUACIONAL DISTRITALES

HOSPITAL HUACHO HUAURA OYÓN Y SBS



REPORTE COVID - 19 DISTRITO DE HUACHO

Datos Actualizados desde 01/ 1/2021 hasta 3/ 7 / 2021



CONFIRMADOS

2387



DESCARTADOS

3025



INVESTIGADOS

5445

Confirmados por
Sexo:

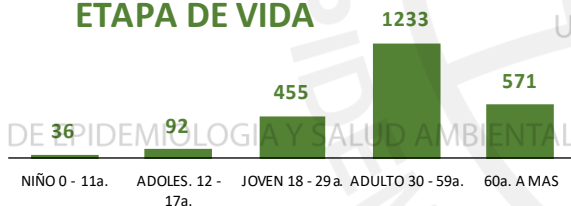


1245



1142

Casos Positivos por
ETAPA DE VIDA



Total Pandemia

Casos Positivos

6183

Fallecidos

526



DISTRITO DE
HUACHO

SEVERIDAD

19%



PCR

7826

PR

3925

P.ANTIGÉNICA

1292

ALTAS
HOSPITALARIAS



299

HOSPITALIZADOS



443

AISLAMIENTO
HOSPITALARIO



370

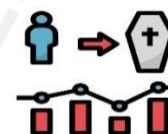


DEFUNCIONES

302

TASA DE LETALIDAD X 1000 PERSONAS

126.5



FUENTE: BASE DE DATOS NOTIWEB COVID-19/ACTUALIZADO AL 3/7/2021



REPORTE COVID - 19

DISTRITO DE HUALMAY

Datos Actualizados desde 01/ 1/2021 hasta 3/ 7 / 2021



CONFIRMADOS

1237



DESCARTADOS

1080



INVESTIGADOS

2327

Confirmados por
Sexo:

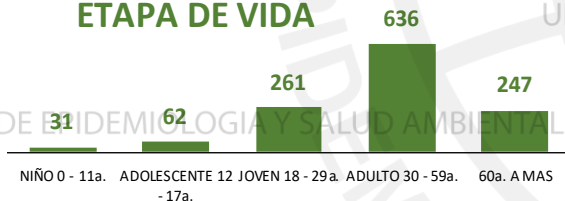


647



590

Casos Positivos por
ETAPA DE VIDA



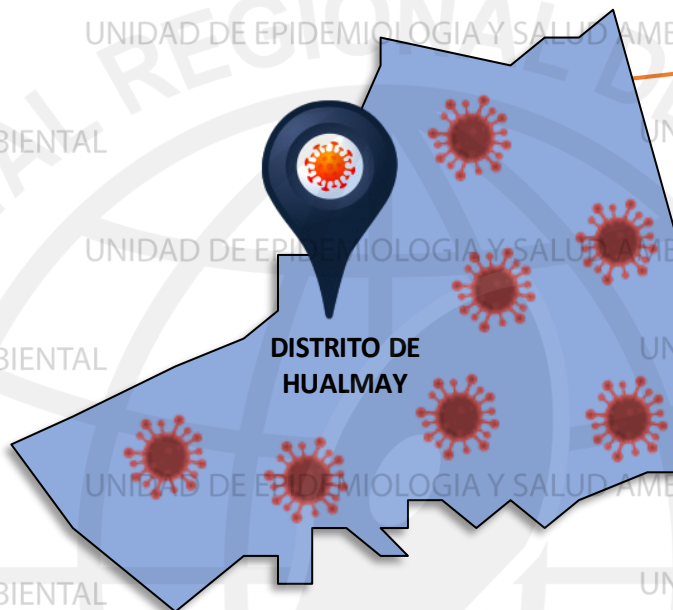
Total Pandemia

Casos Positivos

2837

Fallecidos

171



SEVERIDAD

9%



PCR

3349

PR

1618

P.ANTIGÉNICA

803

ALTAS

HOSPITALARIAS



110

HOSPITALIZADOS



110

AISLAMIENTO
HOSPITALARIO



158

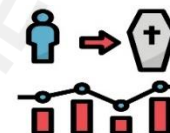


DEFUNCIONES

77

TASA DE LETALIDAD X 1000 PERSONAS

62.2



FUENTE: BASE DE DATOS NOTIWEB COVID-19 /ACTUALIZADO AL 3/7/2021



REPORTE COVID - 19 DISTRITO DE SAYAN

Datos Actualizados desde 01/ 1/2021 hasta 3/ 7 / 2021

CONFIRMADOS
933

DESCARTADOS
1203

INVESTIGADOS
2137

Confirmados por
Sexo:

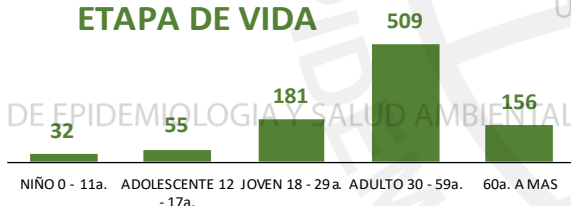


493



440

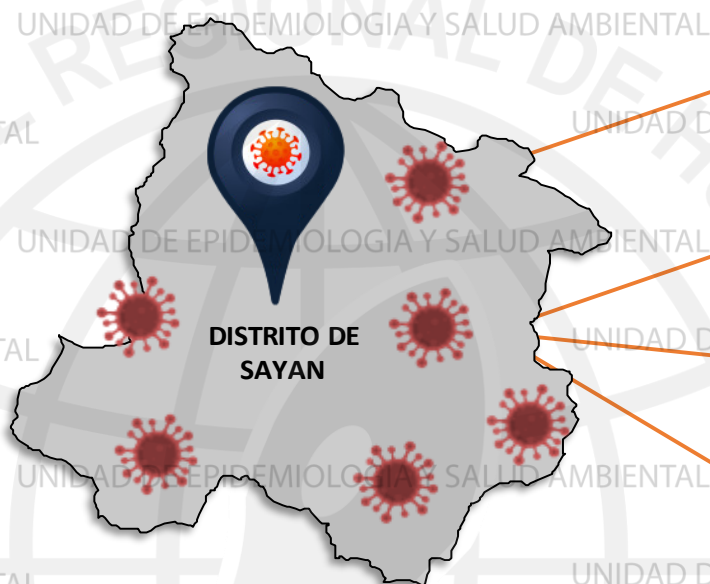
Casos Positivos por
ETAPA DE VIDA



Total Pandemia

Casos Positivos
2104

Fallecidos
100



ALTAS
HOSPITALARIAS



56

HOSPITALIZADOS



62

ASLAMIENTO
HOSPITALARIO



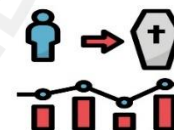
279



DEFUNCIONES
58

TASA DE LETALIDAD X 1000 PERSONAS

62.2



FUENTE: BASE DE DATOS NOTIWEB COVID-19/ACTUALIZADO AL 3/7/2021

REPORTE COVID -19 DISTRITO DE HUAURA

Datos Actualizados desde 01/ 1/2021 hasta 3/ 7 / 2021

CONFIRMADOS
952

DESCARTADOS
1098

INVESTIGADOS
2075

Confirmados por
Sexo:

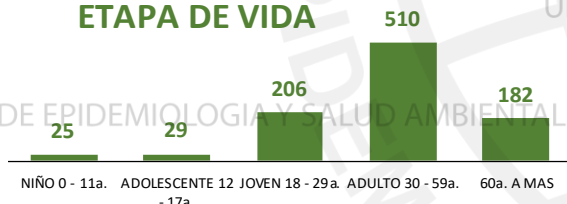


467



485

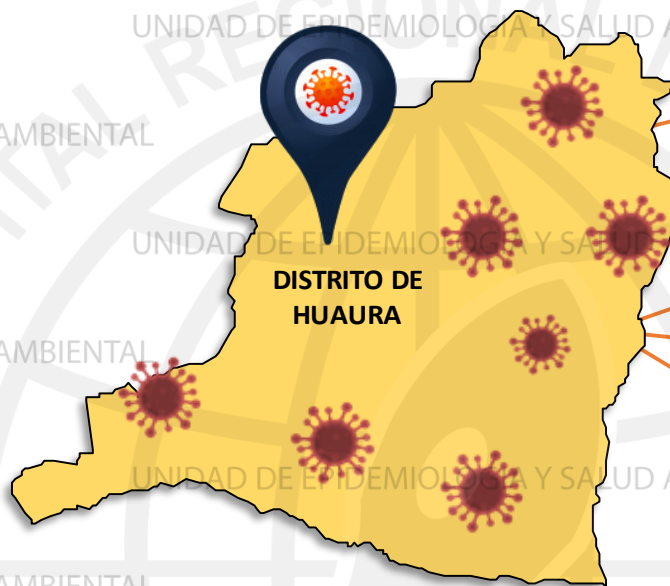
Casos Positivos por
ETAPA DE VIDA



Total Pandemia

Casos Positivos
2305

Fallecidos
145



DISTRITO DE
HUAURA

SEVERIDAD
9%



PCR
2661

PR
1422

P.ANTIGÉNICA
663

**ALTAS
HOSPITALARIAS**



64

HOSPITALIZADOS



83

**ASLAMIENTO
HOSPITALARIO**



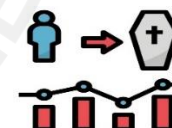
317

DEFUNCIONES
65



TASA DE LETALIDAD X 1000 PERSONAS

68.3



FUENTE: BASE DE DATOS NOTIWEB COVID-19 /ACTUALIZADO AL 3/7/2021

REPORTE COVID - 19 DISTRITO DE SANTA MARIA

Datos Actualizados desde 01/ 1/2021 hasta 3/ 7 / 2021

CONFIRMADOS
1096

DESCARTADOS
1104

INVESTIGADOS
2207

Confirmados por
Sexo:



533



563

Casos Positivos por
ETAPA DE VIDA



Total Pandemia

Casos Positivos
2554

Fallecidos
196



SEVERIDAD
13%



PCR

3243

PR

1353

P.ANTIGÉNICA
680

ALTAS
HOSPITALARIAS



90

HOSPITALIZADOS



137

ASLAMIENTO
HOSPITALARIO



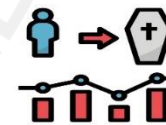
140



DEFUNCIONES
94

TASA DE LETALIDAD X 1000 PERSONAS

85.8



FUENTE: BASE DE DATOS NOTIWEB COVID-19/ACTUALIZADO AL 3/7/2021

REPORTE COVID - 19 DISTRITO DE VEGUETA

Datos Actualizados desde 01/ 1/2021 hasta 3/ 7 / 2021

CONFIRMADOS
755

DESCARTADOS
886

INVESTIGADOS
1642

Confirmados por
Sexo:



361



394

Casos Positivos por
ETAPA DE VIDA



Total Pandemia

Casos Positivos
1526

Fallecidos
67



SEVERIDAD
6%



PCR
1927

PR
905

P.ANTIGÉNICA
558

**ALTAS
HOSPITALARIAS**



32

HOSPITALIZADOS



49

**ASLAMIENTO
HOSPITALARIO**



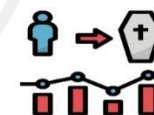
197

DEFUNCIONES
33



TASA DE LETALIDAD X 1000 PERSONAS

43.7



FUENTE: BASE DE DATOS NOTIWEB COVID-19 /ACTUALIZADO AL 3/7/2021



REPORTE COVID - 19 DISTRITO DE CALETA DE CARQUIN

Datos Actualizados desde 01/ 1 /2021 hasta 3/ 7 / 2021

CONFIRMADOS
186

DESCARTADOS
162

INVESTIGADOS
348

Confirmados por
Sexo:



91



95

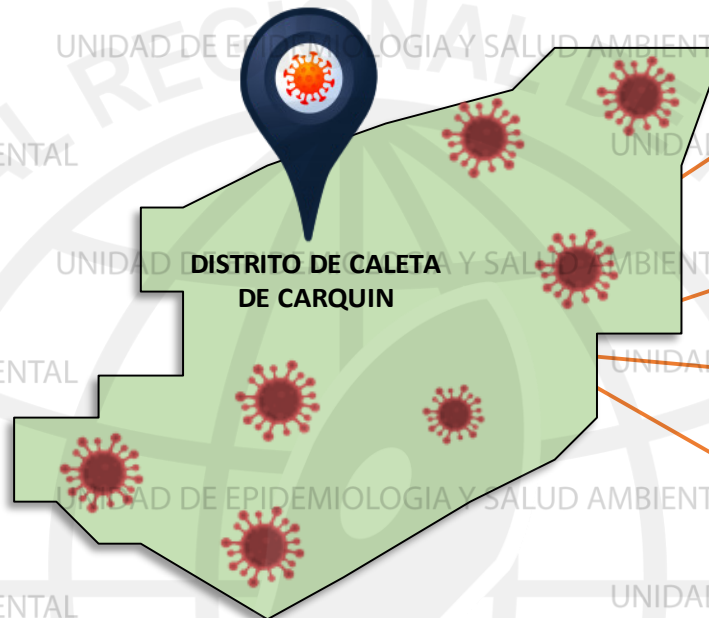
Casos Positivos por
ETAPA DE VIDA



Total Pandemia

Casos Positivos
503

Fallecidos
59



SEVERIDAD
16%



PCR
500

PR
296

P.ANTIGÉNICA
113

**ALTAS
HOSPITALARIAS**



21

HOSPITALIZADOS



30

**ASLAMIENTO
HOSPITALARIO**



30

DEFUNCIONES



21

TASA DE LETALIDAD X 1000 PERSONAS

112.9



FUENTE: BASE DE DATOS NOTIWEB COVID-19/ACTUALIZADO AL 3/7/2021

REPORTE COVID - 19 DISTRITO DE AMBAR

Datos Actualizados desde 01/ 1/2021 hasta 3/ 7 / 2021



CONFIRMADOS

33



DESCARTADOS

65



INVESTIGADOS

98

Confirmados por
Sexo:

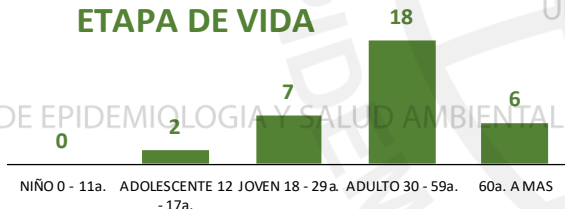


19



14

Casos Positivos por
ETAPA DE VIDA



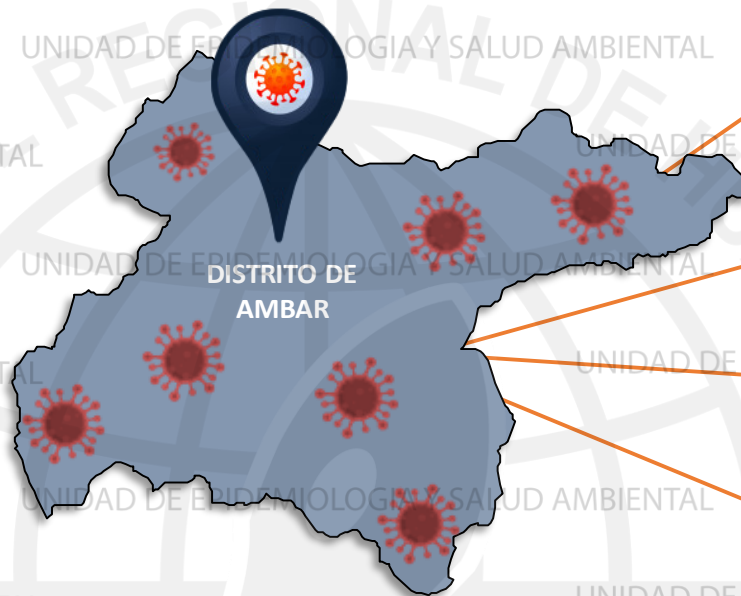
Total Pandemia

Casos Positivos

127

Fallecidos

2



SEVERIDAD

3%



PCR

127

PR

70

P.ANTIGÉNICA

29

ALTAS
HOSPITALARIAS



1

HOSPITALIZADOS



1

ASLAMIENTO
HOSPITALARIO



30



DEFUNCIONES

1

TASA DE LETALIDAD X 1000 PERSONAS

30.3



FUENTE: BASE DE DATOS NOTIWEB COVID-19 /ACTUALIZADO AL 3/7/2021



CONFIRMADOS

5



DESCARTADOS

48



INVESTIGADOS

53

Confirmados por
Sexo:

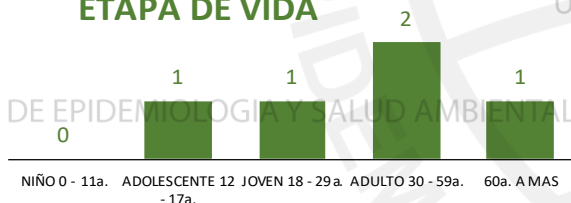


2



3

Casos Positivos por
ETAPA DE VIDA



Total Pandemia

Casos Positivos

52

Fallecidos

0

UNIDAD DE EPIDEMIOLOGIA Y SALUD AMBIENTAL



ALTAS
HOSPITALARIAS

0



HOSPITALIZADOS

0



ASLAMIENTO
HOSPITALARIO

1

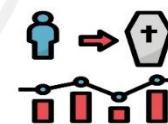


DEFUNCIONES

0

TASA DE LETALIDAD X 1000 PERSONAS

0.0



REPORTE COVID - 19 DISTRITO DE PACCHO

Datos Actualizados desde 01/ 1/2021 hasta 3/ 7 / 2021

CONFIRMADOS
46

DESCARTADOS
53

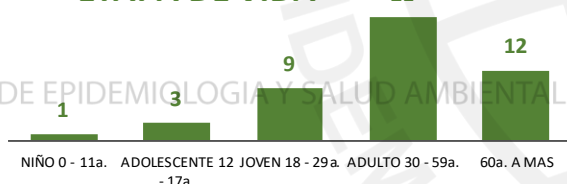
INVESTIGADOS
99

Confirmados por
Sexo:

28

18

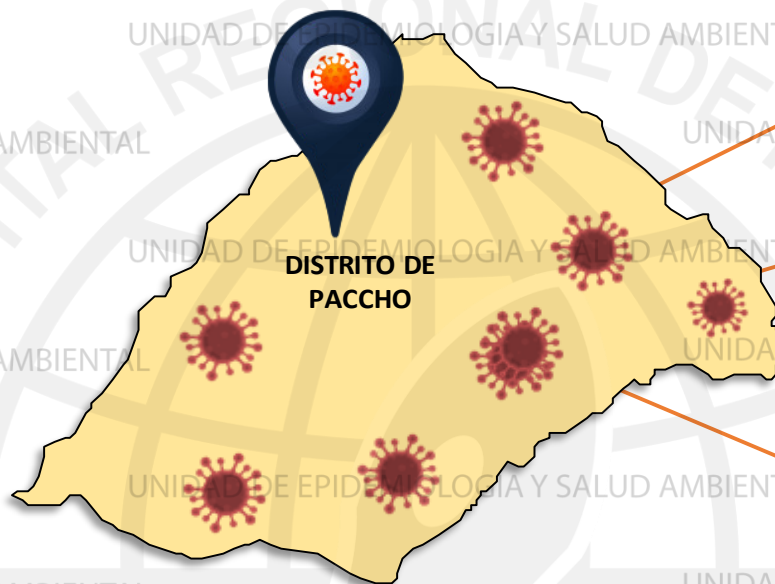
Casos Positivos por
ETAPA DE VIDA



Total Pandemia

Casos Positivos
115

Fallecidos
4



SEVERIDAD
2%



PCR
103

PR
156

P.ANTIGÉNICA
2

**ALTAS
HOSPITALARIAS**



2

HOSPITALIZADOS



1

**ASLAMIENTO
HOSPITALARIO**



12

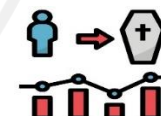
DEFUNCIONES



2

TASA DE LETALIDAD X 1000 PERSONAS

43.5



FUENTE: BASE DE DATOS NOTIWEB COVID-19 /ACTUALIZADO AL 3/7/2021



REPORTE COVID - 19 DISTRITO DE SANTA LEONOR

Datos Actualizados desde 01/ 1 /2021 hasta 3/ 7 / 2021



CONFIRMADOS

46



DESCARTADOS

28



INVESTIGADOS

89

Confirmados por
Sexo:

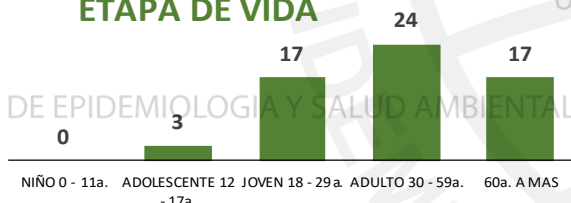


33



28

Casos Positivos por
ETAPA DE VIDA



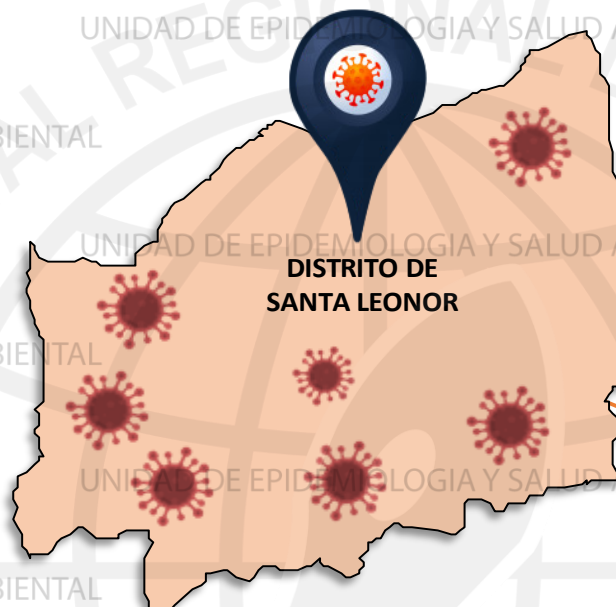
Total Pandemia

Casos Positivos

63

Fallecidos

3



DISTRITO DE
SANTA LEONOR

SEVERIDAD

0%



PCR

90

PR

5

P.ANTIGÉNICA

39

ALTAS
HOSPITALARIAS



3

HOSPITALIZADOS



0

ASLAMIENTO
HOSPITALARIO



1

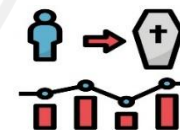


DEFUNCIONES

3

TASA DE LETALIDAD X 1000 PERSONAS

49.2



FUENTE: BASE DE DATOS NOTIWEB COVID-19/ACTUALIZADO AL 3/7/2021

REPORTE COVID - 19 DISTRITO DE CHECRAS

Datos Actualizados desde 01/ 1/2021 hasta 3/ 7 / 2021



CONFIRMADOS

5



DESCARTADOS

63



INVESTIGADOS

68

Confirmados por Sexo:



4



1

Casos Positivos por ETAPA DE VIDA



Total Pandemia

Casos Positivos

6

Fallecidos

1



DISTRITO DE CHECRAS

SEVERIDAD

20%



PCR

69

PR

30

P.ANTIGÉNICA

2

ALTAS HOSPITALARIAS


1

HOSPITALIZADOS

1

ASLAMIENTO HOSPITALARIO

2

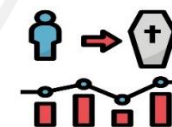


DEFUNCIONES

1

TASA DE LETALIDAD X 1000 PERSONAS

200.0



FUENTE: BASE DE DATOS NOTIWEB COVID-19 /ACTUALIZADO AL 3/7/2021

REPORTE COVID - 19 DISTRITO DE OYON

Datos Actualizados desde 01/ 1/2021 hasta 3/ 7 / 2021

CONFIRMADOS
235

DESCARTADOS
96

INVESTIGADOS
331

Confirmados por
Sexo:

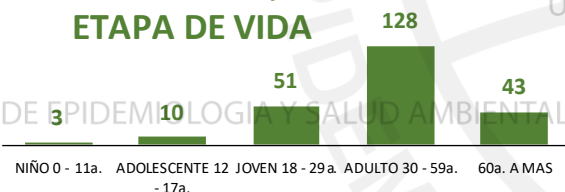


126



109

Casos Positivos por
ETAPA DE VIDA



Total Pandemia

Casos Positivos

503

Fallecidos

18



ALTAS
HOSPITALARIAS



15

HOSPITALIZADOS



15

ASLAMIENTO
HOSPITALARIO



8

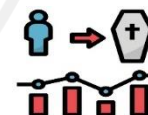
DEFUNCIONES



15

TASA DE LETALIDAD X 1000 PERSONAS

63.8



REPORTE COVID - 19 DISTRITO DE PACHANGARA

Datos Actualizados desde 01/ 1 /2021 hasta 3/ 7 / 2021

UNIDAD DE EPIDEMIOLOGÍA Y SALUD AMBIENTAL

CONFIRMADOS
125

DESCARTADOS
57

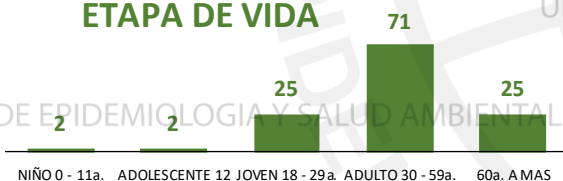
INVESTIGADOS
182

Confirmados por
Sexo:

60

65

Casos Positivos por
ETAPA DE VIDA



Total Pandemia

Casos Positivos
188

Fallecidos
7



DISTRITO DE
PACHANGARA

SEVERIDAD
6%



PCR
193

PR
323

P.ANTIGÉNICA
78

**ALTAS
HOSPITALARIAS**



4

HOSPITALIZADOS



7

**ASLAMIENTO
HOSPITALARIO**



14

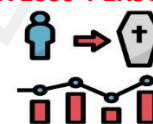
DEFUNCIONES



4

TASA DE LETALIDAD X 1000 PERSONAS

32.0



FUENTE: BASE DE DATOS NOTIWEB COVID-19 /ACTUALIZADO AL 3/7/2021

UNIDAD DE EPIDEMIOLOGÍA Y SALUD AMBIENTAL

REPORTE COVID - 19 DISTRITO DE NAVAN

Datos Actualizados desde 01/ 1/2021 hasta 3/ 7 / 2021

CONFIRMADOS
3

DESCARTADOS
5

INVESTIGADOS
8

Confirmados por
Sexo:



3



0

Casos Positivos por
ETAPA DE VIDA



Total Pandemia

Casos Positivos
46

Fallecidos
1



SEVERIDAD
33%



PCR
10

PR
139

P.ANTIGÉNICA
2

**ALTAS
HOSPITALARIAS**



1

HOSPITALIZADOS



1

**ASLAMIENTO
HOSPITALARIO**



0

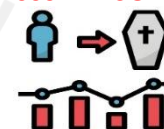


DEFUNCIONES

1

TASA DE LETALIDAD X 1000 PERSONAS

333.3





REPORTE COVID - 19

DISTRITO DE COCHAMARCA

Datos Actualizados desde 01/ 1/2021 hasta 3/ 7 / 2021



CONFIRMADOS

5



DESCARTADOS

12



INVESTIGADOS

17

Confirmados por
Sexo:



4



1

Casos Positivos por
ETAPA DE VIDA



Total Pandemia

Casos Positivos

55

Fallecidos

1



DISTRITO DE
COCHAMARCA

SEVERIDAD

0%



PCR

21

PR

105

P.ANTIGÉNICA

0

ALTAS
HOSPITALARIAS


0

HOSPITALIZADOS

0

ASLAMIENTO
HOSPITALARIO

2



DEFUNCIONES

0

TASA DE LETALIDAD X 1000 PERSONAS

0.0



FUENTE: BASE DE DATOS NOTIWEB COVID-19 /ACTUALIZADO AL 3/7/2021

REPORTE COVID - 19 DISTRITO DE ANDAJES

Datos Actualizados desde 01/ 1/2021 hasta 3/ 7 / 2021

CONFIRMADOS
11

DESCARTADOS
6

INVESTIGADOS
17

Confirmados por
Sexo:



7



4

Casos Positivos por
ETAPA DE VIDA



Total Pandemia

Casos Positivos
13

Fallecidos
2



DISTRITO DE
ANDAJES

SEVERIDAD
0%



PCR
18

PR
11

P.ANTIGÉNICA
4

**ALTAS
HOSPITALARIAS**



2

HOSPITALIZADOS



0

**ASLAMIENTO
HOSPITALARIO**



0

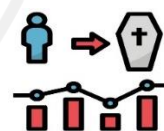
DEFUNCIONES



2

TASA DE LETALIDAD X 1000 PERSONAS

181.8





REPORTE COVID - 19

DISTRITO DE CAUJUL

Datos Actualizados desde 01/ 1/2021 hasta 3/ 7 / 2021



CONFIRMADOS

19



DESCARTADOS

17



INVESTIGADOS

36

Confirmados por
Sexo:



10



9

Casos Positivos por
ETAPA DE VIDA



Total Pandemia

Casos Positivos

19

Fallecidos

0



DISTRITO DE
CAUJUL

SEVERIDAD

0%



PCR

37

PR

9

P.ANTIGÉNICA

3

ALTAS
HOSPITALARIAS

0

HOSPITALIZADOS

0

ASLAMIENTO
HOSPITALARIO

0

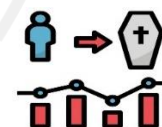


DEFUNCIONES

0

TASA DE LETALIDAD X 1000 PERSONAS

0.0



FUENTE: BASE DE DATOS NOTIWEB COVID-19 /ACTUALIZADO AL 3/7/2021

CONFIRMADOS
39

DESCARTADOS
16

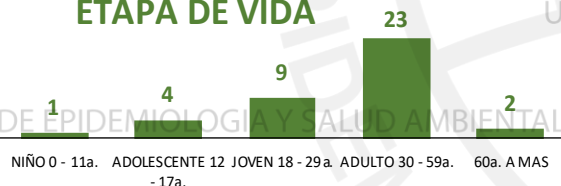
INVESTIGADOS
55

Confirmados por
Sexo:

22

17

Casos Positivos por
ETAPA DE VIDA



Total Pandemia

Casos Positivos
42

Fallecidos
0

UNIDAD DE EPIDEMIOLOGIA Y SALUD AMBIENTAL

UNIDAD DE EPIDEMIOLOGIA Y SALUD AMBIENTAL

UNIDAD DE EPIDEMIOLOGIA Y SALUD AMBIENTAL

UNIDAD DE EPIDEMIOLOGIA Y SALUD AMBIENTAL

UNIDAD DE EPIDEMIOLOGIA Y SALUD AMBIENTAL

UNIDAD DE EPIDEMIOLOGIA Y SALUD AMBIENTAL

UNIDAD DE EPIDEMIOLOGIA Y SALUD AMBIENTAL

UNIDAD DE EPIDEMIOLOGIA Y SALUD AMBIENTAL

UNIDAD DE EPIDEMIOLOGIA Y SALUD AMBIENTAL

UNIDAD DE EPIDEMIOLOGIA Y SALUD AMBIENTAL

UNIDAD DE EPIDEMIOLOGIA Y SALUD AMBIENTAL



DISTRITO DE
IHUARI

SEVERIDAD
0%

PCR
55

PR
10

P.ANTIGÉNICA
34

**ALTAS
HOSPITALARIAS**



0

HOSPITALIZADOS



0

**ASLAMIENTO
HOSPITALARIO**



13

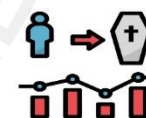
DEFUNCIONES



0

TASA DE LETALIDAD X 1000 PERSONAS

0.0





HOSPITAL HUACHO HUAURA OYÓN Y SBS

DIRECTOR EJECUTIVO

M.P. JUAN CARLOS BECERRA FLORES

SUB DIRECTOR EJECUTIVO

M.P. GABRIEL HUGO SEGAMI SALAZAR

JEFA DE LA UNIDAD DE EPI. Y SALUD AMB.

LIC. ENF. JUANA OLINDA NICHÓ VARGAS

JEFE DEL ÁREA DE EPIDEMIOLOGÍA

LIC. ENF. PEDRO R. TRINIDAD ANDRÉS

JEFE DEL ÁREA DE SALUD AMBIENTAL

ING. MOISES G. ROMERO MEDINA

EQUIPO TÉCNICO DE EPIDEMIOLOGÍA

LIC. ENF. DEYSI R. ANTONIO NICHÓ

LIC. EST. YEREMY J. RIVERA CASTILLO

LIC. ENF. ZULLY V. RACACHA VALENTIN

EQUIPO DE SEGUIMIENTO CLÍNICO

M.C. GEAN C. ARTEAGA QUICHIZ

