



COVID-19
CORONAVIRUS

07 de Julio de 2021 / 08:00 Hrs.

SALA SITUACIONAL DISTRITALES

HOSPITAL HUACHO HUAURA OYÓN Y SBS



UNIDAD DE EPIDEMIOLOGÍA Y SALUD AMBIENTAL DEL HOSPITAL HUACHO HUAURA OYÓN Y SBS

REPORTE COVID - 19 DISTRITO DE HUACHO

Datos Actualizados desde 01/ 1/2021 hasta 7/ 7 / 2021

CONFIRMADOS
2400

DESCARTADOS
3081

INVESTIGADOS
5500

Confirmados por
Sexo:



1248



1152

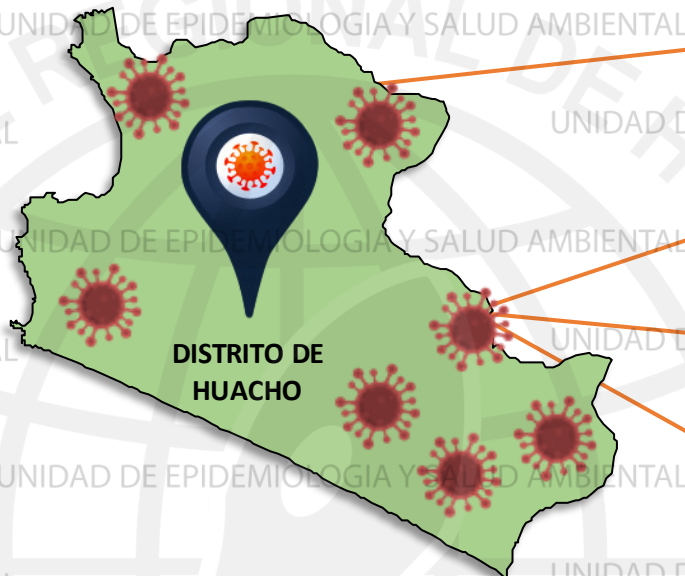
Casos Positivos por
ETAPA DE VIDA



Total Pandemia

Casos Positivos
6196

Fallecidos
526



DISTRITO DE
HUACHO

SEVERIDAD
19%



PCR
7881

PR
3925

P.ANTIGÉNICA
1299

**ALTAS
HOSPITALARIAS**



299

HOSPITALIZADOS



446

**ASLAMIENTO
HOSPITALARIO**



372

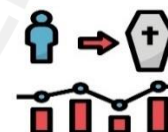


DEFUNCIONES

302

TASA DE LETALIDAD X 1000 PERSONAS

125.8



REPORTE COVID - 19 DISTRITO DE HUALMAY

Datos Actualizados desde 01/ 1/2021 hasta 7/ 7 / 2021



CONFIRMADOS

1243



DESCARTADOS

1101



INVESTIGADOS

2353

Confirmados por

Sexo:

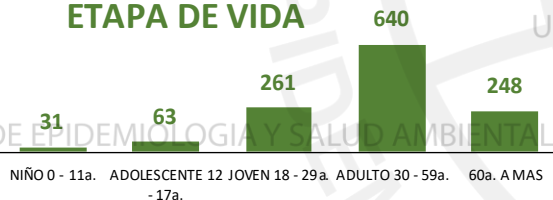


649



594

Casos Positivos por
ETAPA DE VIDA



Total Pandemia

Casos Positivos

2843

Fallecidos

171



DISTRITO DE
HUALMAY

ALTAS
HOSPITALARIAS



112

HOSPITALIZADOS



112

ASLAMIENTO
HOSPITALARIO



158



DEFUNCIONES

77

SEVERIDAD

9%



PCR

3375

PR

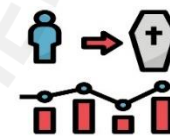
1618

P.ANTIGÉNICA

808

TASA DE LETALIDAD X 1000 PERSONAS

61.9





REPORTE COVID - 19 DISTRITO DE SAYAN

Datos Actualizados desde 01/ 1/2021 hasta 7/ 7 / 2021

CONFIRMADOS
936

DESCARTADOS
1214

INVESTIGADOS
2153

Confirmados por
Sexo:

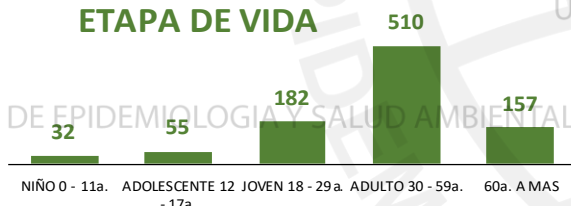


495



441

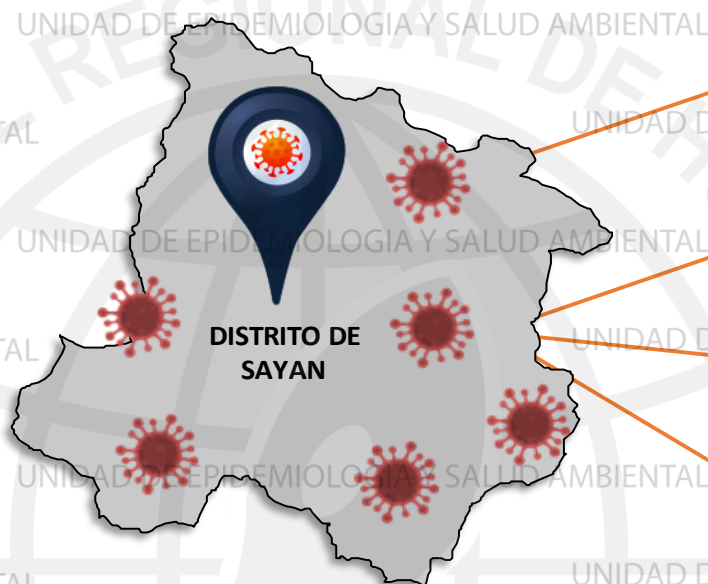
Casos Positivos por
ETAPA DE VIDA



Total Pandemia

Casos Positivos
2107

Fallecidos
100



ALTAS
HOSPITALARIAS



56

HOSPITALIZADOS



62

ASLAMIENTO
HOSPITALARIO



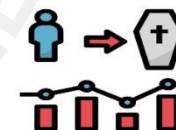
283



DEFUNCIONES
58

TASA DE LETALIDAD X 1000 PERSONAS

62.0



FUENTE: BASE DE DATOS NOTIWEB COVID-19/ACTUALIZADO AL 7/7/2021



REPORTE COVID -19

DISTRITO DE HUAURA

Datos Actualizados desde 01/ 1/2021 hasta 7/ 7 / 2021



CONFIRMADOS
952

DESCARTADOS
1109

INVESTIGADOS
2091

Confirmados por
Sexo:

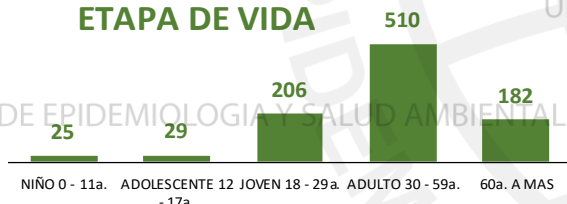


467



485

Casos Positivos por
ETAPA DE VIDA



Total Pandemia

Casos Positivos
2305

Fallecidos
146



SEVERIDAD
9%



PCR
2676

PR
1422

P.ANTIGÉNICA
663

**ALTAS
HOSPITALARIAS**



65

HOSPITALIZADOS



84

**ASLAMIENTO
HOSPITALARIO**



317

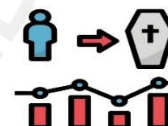
DEFUNCIONES



66

TASA DE LETALIDAD X 1000 PERSONAS

69.3



FUENTE: BASE DE DATOS NOTIWEB COVID-19 /ACTUALIZADO AL 7/7/2021

CONFIRMADOS
1099

DESCARTADOS
1126

INVESTIGADOS
2234

Confirmados por
Sexo:

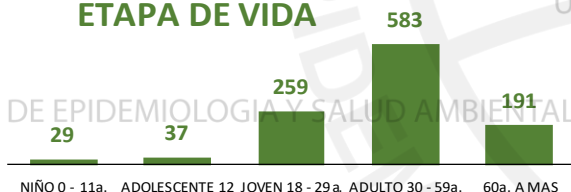


533



566

Casos Positivos por
ETAPA DE VIDA



Total Pandemia

Casos Positivos
2557

Fallecidos
196



DISTRITO DE
SANTA MARIA

SEVERIDAD
13%



PCR

3269

PR

1353

P.ANTIGÉNICA
683

ALTAS
HOSPITALARIAS



90

HOSPITALIZADOS



138

ASLAMIENTO
HOSPITALARIO



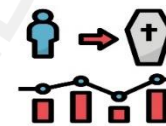
142



DEFUNCIONES
94

TASA DE LETALIDAD X 1000 PERSONAS

85.5



REPORTE COVID - 19 DISTRITO DE VEGUETA

Datos Actualizados desde 01/ 1/2021 hasta 7/ 7 / 2021

CONFIRMADOS
755

DESCARTADOS
898

INVESTIGADOS
1653

Confirmados por
Sexo:

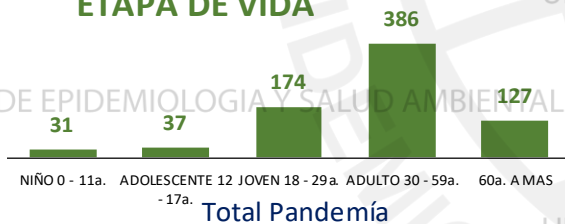


361



394

Casos Positivos por
ETAPA DE VIDA



Casos Positivos
1526

Fallecidos
67



SEVERIDAD
6%



PCR
1938

PR
905

P.ANTIGÉNICA
558

**ALTAS
HOSPITALARIAS**



32

HOSPITALIZADOS



49

**ASLAMIENTO
HOSPITALARIO**



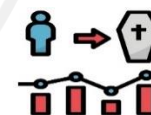
197

DEFUNCIONES
33



TASA DE LETALIDAD X 1000 PERSONAS

43.7



FUENTE: BASE DE DATOS NOTIWEB COVID-19 /ACTUALIZADO AL 7/7/2021



REPORTE COVID - 19 DISTRITO DE CALETA DE CARQUIN

Datos Actualizados desde 01/ 1/2021 hasta 7/ 7 / 2021

CONFIRMADOS
186

DESCARTADOS
162

INVESTIGADOS
348

Confirmados por
Sexo:



91



95

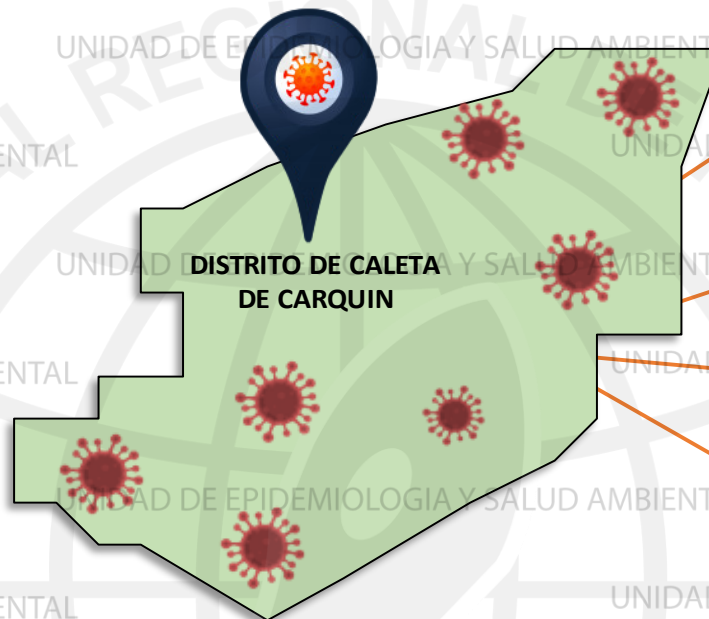
Casos Positivos por
ETAPA DE VIDA



Total Pandemia

Casos Positivos
503

Fallecidos
59



SEVERIDAD
16%



PCR
500

PR
296

P.ANTIGÉNICA
113

**ALTAS
HOSPITALARIAS**



21

HOSPITALIZADOS



30

**ASLAMIENTO
HOSPITALARIO**



30

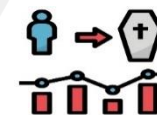
DEFUNCIONES



21

TASA DE LETALIDAD X 1000 PERSONAS

112.9



FUENTE: BASE DE DATOS NOTIWEB COVID-19/ACTUALIZADO AL 7/7/2021

REPORTE COVID - 19 DISTRITO DE AMBAR

Datos Actualizados desde 01/ 1/2021 hasta 7/ 7 / 2021



CONFIRMADOS

33



DESCARTADOS

67



INVESTIGADOS

100

Confirmados por
Sexo:

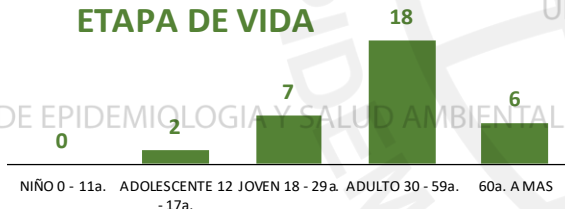


19



14

Casos Positivos por
ETAPA DE VIDA



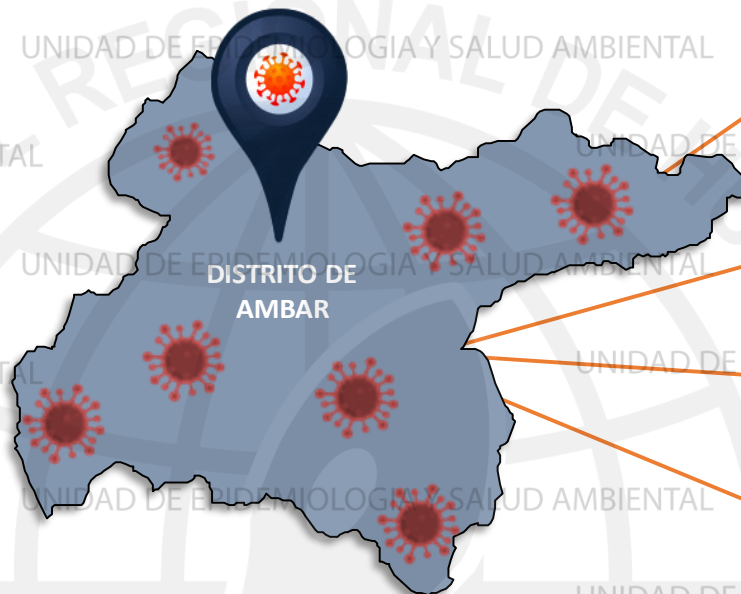
Total Pandemia

Casos Positivos

127

Fallecidos

2



SEVERIDAD

3%



PCR

129

PR

70

P.ANTIGÉNICA

29

ALTAS
HOSPITALARIAS



1

HOSPITALIZADOS



1

ASLAMIENTO
HOSPITALARIO



30

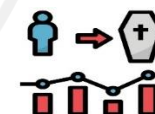


DEFUNCIONES

1

TASA DE LETALIDAD X 1000 PERSONAS

30.3



FUENTE: BASE DE DATOS NOTIWEB COVID-19 /ACTUALIZADO AL 7/7/2021

CONFIRMADOS
5

DESCARTADOS
48

INVESTIGADOS
53

Confirmados por
Sexo:

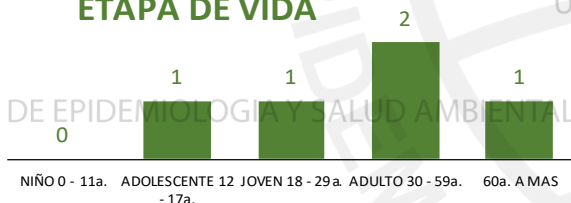


2



3

Casos Positivos por
ETAPA DE VIDA



Total Pandemia

Casos Positivos
52

Fallecidos
0

UNIDAD DE EPIDEMIOLOGIA Y SALUD AMBIENTAL



ALTAS
HOSPITALARIAS

0



HOSPITALIZADOS

0



ASLAMIENTO
HOSPITALARIO

1

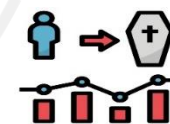


DEFUNCIONES

0

TASA DE LETALIDAD X 1000 PERSONAS

0.0



SEVERIDAD

0%



PCR

60

PR

73

P.ANTIGÉNICA

3



REPORTE COVID - 19

DISTRITO DE PACCHO

Datos Actualizados desde 01/ 1/2021 hasta 7/ 7 / 2021



CONFIRMADOS

46



DESCARTADOS

53



INVESTIGADOS

99

Confirmados por Sexo:

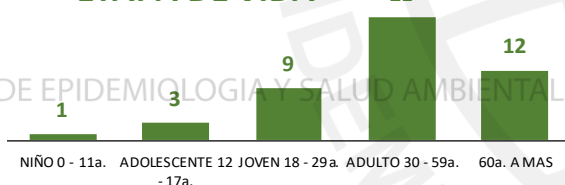


28



18

Casos Positivos por ETAPA DE VIDA



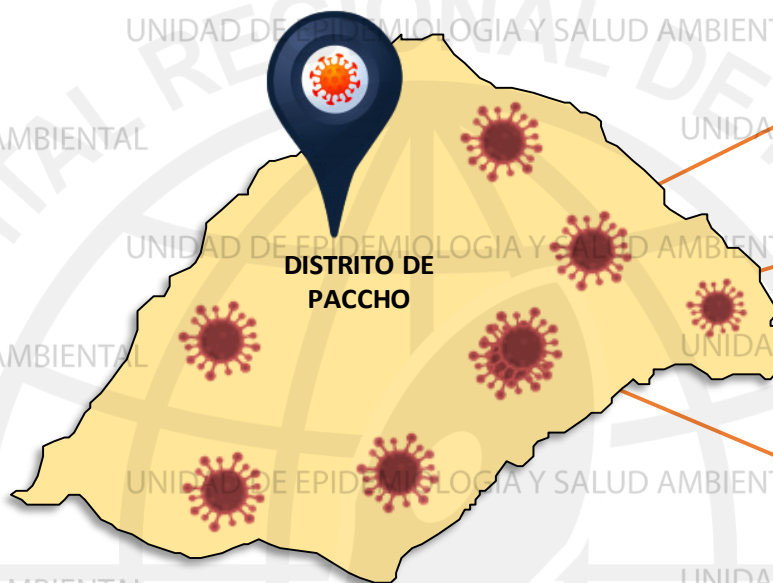
Total Pandemia

Casos Positivos

115

Fallecidos

4



SEVERIDAD

2%



PCR

103

PR

156

P.ANTIGÉNICA

2

ALTAS HOSPITALARIAS



2

HOSPITALIZADOS



1

ASLAMIENTO HOSPITALARIO



12

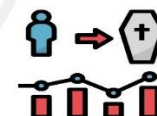
DEFUNCIONES



2

TASA DE LETALIDAD X 1000 PERSONAS

43.5



FUENTE: BASE DE DATOS NOTIWEB COVID-19 /ACTUALIZADO AL 7/7/2021



REPORTE COVID - 19 DISTRITO DE SANTA LEONOR

Datos Actualizados desde 01/ 1/2021 hasta 7/ 7 / 2021



CONFIRMADOS

46



DESCARTADOS

28



INVESTIGADOS

89

Confirmados por
Sexo:

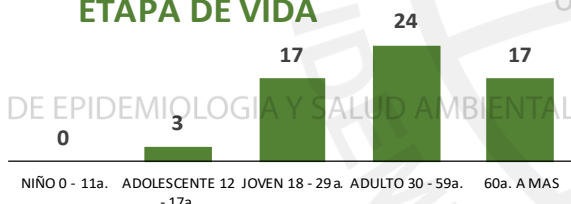


33



28

Casos Positivos por
ETAPA DE VIDA



Total Pandemia

Casos Positivos

63

Fallecidos

3



DISTRITO DE
SANTA LEONOR

ALTAS
HOSPITALARIAS



3

HOSPITALIZADOS



0

ASLAMIENTO
HOSPITALARIO



1

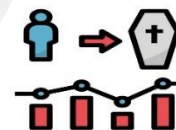


DEFUNCIONES

3

TASA DE LETALIDAD X 1000 PERSONAS

49.2



FUENTE: BASE DE DATOS NOTIWEB COVID-19/ACTUALIZADO AL 7/7/2021

REPORTE COVID - 19 DISTRITO DE CHECRAS

Datos Actualizados desde 01/ 1/2021 hasta 7/ 7 / 2021

CONFIRMADOS
8

DESCARTADOS
63

INVESTIGADOS
71

Confirmados por
Sexo:



5



3

Casos Positivos por
ETAPA DE VIDA



Total Pandemia

Casos Positivos
9

Fallecidos
1



DISTRITO DE
CHECRAS

SEVERIDAD
13%



PCR
72

PR
30

P.ANTIGÉNICA
5

**ALTAS
HOSPITALARIAS**



1

HOSPITALIZADOS



1

**ASLAMIENTO
HOSPITALARIO**



2

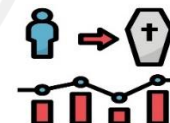
DEFUNCIONES



1

TASA DE LETALIDAD X 1000 PERSONAS

125.0



FUENTE: BASE DE DATOS NOTIWEB COVID-19 /ACTUALIZADO AL 7/7/2021



REPORTE COVID -19

DISTRITO DE OYON

Datos Actualizados desde 01/ 1/2021 hasta 7/ 7 / 2021



CONFIRMADOS

235



DESCARTADOS

96



INVESTIGADOS

331

Confirmados por
Sexo:

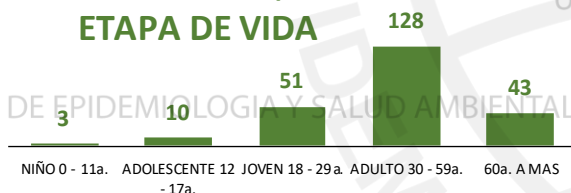


126



109

Casos Positivos por
ETAPA DE VIDA



Total Pandemia

Casos Positivos

503

Fallecidos

19



DISTRITO DE
OYON

SEVERIDAD

7%



PCR

370

PR

818

P.ANTIGÉNICA

161

ALTAS
HOSPITALARIAS



16

HOSPITALIZADOS



16

AISLAMIENTO
HOSPITALARIO



8

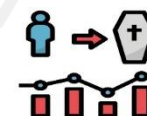


DEFUNCIONES

16

TASA DE LETALIDAD X 1000 PERSONAS

68.1



FUENTE: BASE DE DATOS NOTIWEB COVID-19/ACTUALIZADO AL 7/7/2021

REPORTE COVID - 19 DISTRITO DE PACHANGARA

Datos Actualizados desde 01/ 1 /2021 hasta 7/ 7 / 2021

UNIDAD DE EPIDEMIOLOGIA Y SALUD AMBIENTAL

CONFIRMADOS
126

DESCARTADOS
58

INVESTIGADOS
184

Confirmados por
Sexo:

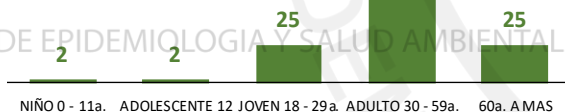


61



65

Casos Positivos por
ETAPA DE VIDA



Total Pandemia

Casos Positivos
189

Fallecidos
7



DISTRITO DE
PACHANGARA

SEVERIDAD
6%




PCR
195

PR
323

P.ANTIGÉNICA
79

**ALTAS
HOSPITALARIAS**



4

HOSPITALIZADOS



7

**ASLAMIENTO
HOSPITALARIO**



14

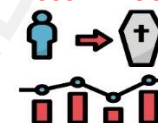
DEFUNCIONES



4

TASA DE LETALIDAD X 1000 PERSONAS

31.7



FUENTE: BASE DE DATOS NOTIWEB COVID-19 /ACTUALIZADO AL 7/7/2021

UNIDAD DE EPIDEMIOLOGIA Y SALUD AMBIENTAL

REPORTE COVID - 19 DISTRITO DE NAVAN

Datos Actualizados desde 01/ 1/2021 hasta 7/ 7 / 2021

CONFIRMADOS
3

DESCARTADOS
5

INVESTIGADOS
8

Confirmados por
Sexo:



3



0

Casos Positivos por
ETAPA DE VIDA

Niño 0 - 11a. Adolescente 12 Joven 18 - 29a. Adulto 30 - 59a. 60a. A MAS - 17a.

Total Pandemia

Casos Positivos
46

Fallecidos
1



SEVERIDAD
33%



PCR
10

PR
139

P.ANTIGÉNICA
2

ALTAS
HOSPITALARIAS



1

HOSPITALIZADOS



1

ASLAMIENTO
HOSPITALARIO



0

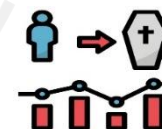
DEFUNCIONES



1

TASA DE LETALIDAD X 1000 PERSONAS

333.3





REPORTE COVID - 19

DISTRITO DE COCHAMARCA

Datos Actualizados desde 01/ 1/2021 hasta 7/ 7 / 2021



CONFIRMADOS

5



DESCARTADOS

13



INVESTIGADOS

18

Confirmados por
Sexo:



4



1

Casos Positivos por
ETAPA DE VIDA



Total Pandemia

Casos Positivos

55

Fallecidos

1



DISTRITO DE
COCHAMARCA

SEVERIDAD

0%



PCR

22

PR

105

P.ANTIGÉNICA

0

ALTAS
HOSPITALARIAS



0

HOSPITALIZADOS



0

ASLAMIENTO
HOSPITALARIO



2

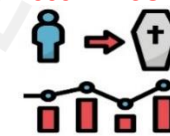
DEFUNCIONES



0

TASA DE LETALIDAD X 1000 PERSONAS

0.0



FUENTE: BASE DE DATOS NOTIWEB COVID-19 /ACTUALIZADO AL 7/7/2021

REPORTE COVID - 19 DISTRITO DE ANDAJES

Datos Actualizados desde 01/ 1/2021 hasta 7/ 7 / 2021

CONFIRMADOS
11

DESCARTADOS
6

INVESTIGADOS
17

Confirmados por
Sexo:



7



4

Casos Positivos por
ETAPA DE VIDA



Total Pandemia

Casos Positivos
13

Fallecidos
2



SEVERIDAD
0%

PCR
18

PR
11

P.ANTIGÉNICA
4

**ALTAS
HOSPITALARIAS**



2

HOSPITALIZADOS



0

**ASLAMIENTO
HOSPITALARIO**



0

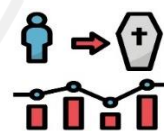
DEFUNCIONES



2

TASA DE LETALIDAD X 1000 PERSONAS

181.8





REPORTE COVID - 19

DISTRITO DE CAUJUL

Datos Actualizados desde 01/ 1/2021 hasta 7/ 7 / 2021



CONFIRMADOS

19



DESCARTADOS

17



INVESTIGADOS

36

Confirmados por
Sexo:

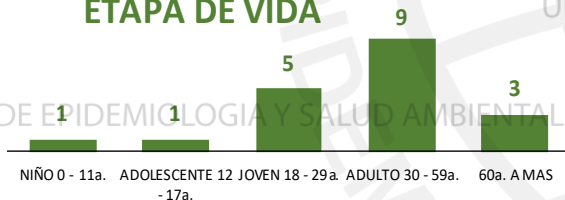


10



9

Casos Positivos por
ETAPA DE VIDA



Total Pandemia

Casos Positivos

19

Fallecidos

0



DISTRITO DE
CAUJUL

SEVERIDAD

0%



PCR

37

PR

9

P.ANTIGÉNICA

3

ALTAS
HOSPITALARIAS

0

HOSPITALIZADOS

0

ASLAMIENTO
HOSPITALARIO

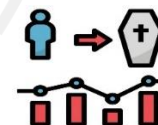
0

DEFUNCIONES

0

TASA DE LETALIDAD X 1000 PERSONAS

0.0



FUENTE: BASE DE DATOS NOTIWEB COVID-19 /ACTUALIZADO AL 7/7/2021



CONFIRMADOS

39



DESCARTADOS

16



INVESTIGADOS

55

Confirmados por
Sexo:

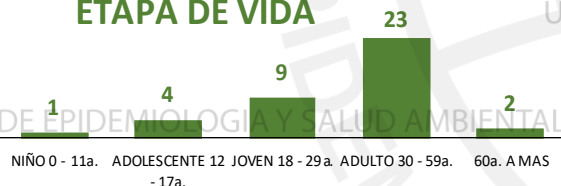


22



17

Casos Positivos por
ETAPA DE VIDA



Total Pandemia

Casos Positivos

42

Fallecidos

0

UNIDAD DE EPIDEMIOLOGIA Y SALUD AMBIENTAL



DISTRITO DE
IHUARI

SEVERIDAD

0%



PCR

55

PR

10

P.ANTIGÉNICA

34

ALTAS
HOSPITALARIAS



0

HOSPITALIZADOS



0

ASLAMIENTO
HOSPITALARIO



13



DEFUNCIONES

0

TASA DE LETALIDAD X 1000 PERSONAS

0.0





HOSPITAL HUACHO HUAURA OYÓN Y SBS

DIRECTOR EJECUTIVO

M.P. JUAN CARLOS BECERRA FLORES

SUB DIRECTOR EJECUTIVO

M.P. GABRIEL HUGO SEGAMI SALAZAR

JEFA DE LA UNIDAD DE EPI. Y SALUD AMB.

LIC. ENF. JUANA OLINDA NICHÓ VARGAS

JEFE DEL ÁREA DE EPIDEMIOLOGÍA

LIC. ENF. PEDRO R. TRINIDAD ANDRÉS

JEFE DEL ÁREA DE SALUD AMBIENTAL

ING. MOISES G. ROMERO MEDINA

EQUIPO TÉCNICO DE EPIDEMIOLOGÍA

LIC. ENF. DEYSY R. ANTONIO NICHÓ

LIC. EST. YEREMY J. RIVERA CASTILLO

LIC. ENF. ZULLY V. RACACHA VALENTIN

EQUIPO DE SEGUIMIENTO CLÍNICO

M.C. GEAN C. ARTEAGA QUICHIZ

