



COVID-19
CORONAVIRUS

08 de Julio de 2021 / 08:00 Hrs.

SALA SITUACIONAL DISTRITALES

HOSPITAL HUACHO HUAURA OYÓN Y SBS



UNIDAD DE EPIDEMIOLOGÍA Y SALUD AMBIENTAL DEL HOSPITAL HUACHO HUAURA OYÓN Y SBS

REPORTE COVID - 19 DISTRITO DE HUACHO

Datos Actualizados desde 01/ 1/2021 hasta 8/ 7 / 2021

CONFIRMADOS
2402

DESCARTADOS
3109

INVESTIGADOS
5524

Confirmados por
Sexo:

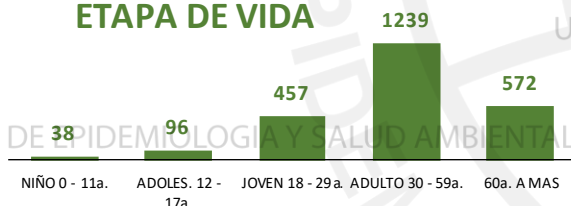


1250



1152

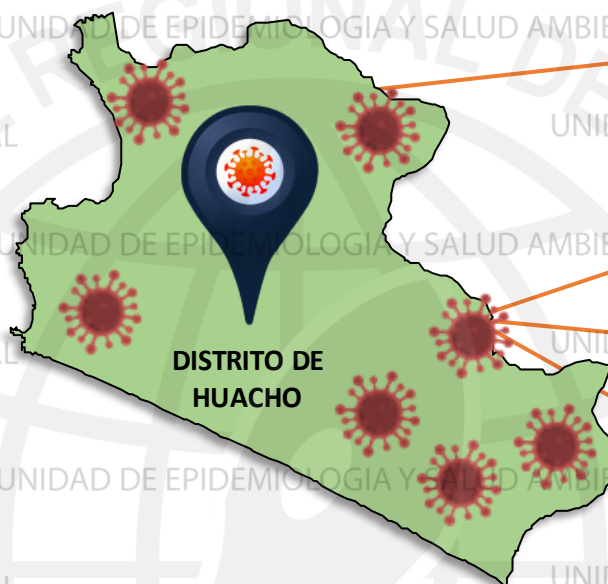
Casos Positivos por
ETAPA DE VIDA



Total Pandemia

Casos Positivos
6198

Fallecidos
526



DISTRITO DE
HUACHO

SEVERIDAD
19%



PCR
7906

PR
3925

P.ANTIGÉNICA
1299

ALTAS
HOSPITALARIAS



299

HOSPITALIZADOS



447

AISLAMIENTO
HOSPITALARIO



372

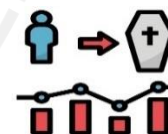
DEFUNCIONES



302

TASA DE LETALIDAD X 1000 PERSONAS

125.7



FUENTE: BASE DE DATOS NOTIWEB COVID-19/ACTUALIZADO AL 8/7/2021

REPORTE COVID - 19 DISTRITO DE HUALMAY

Datos Actualizados desde 01/ 1/2021 hasta 8/ 7 / 2021

CONFIRMADOS
1247

DESCARTADOS
1107

INVESTIGADOS
2361

Confirmados por
Sexo:

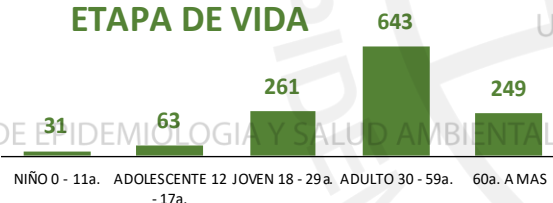


650



597

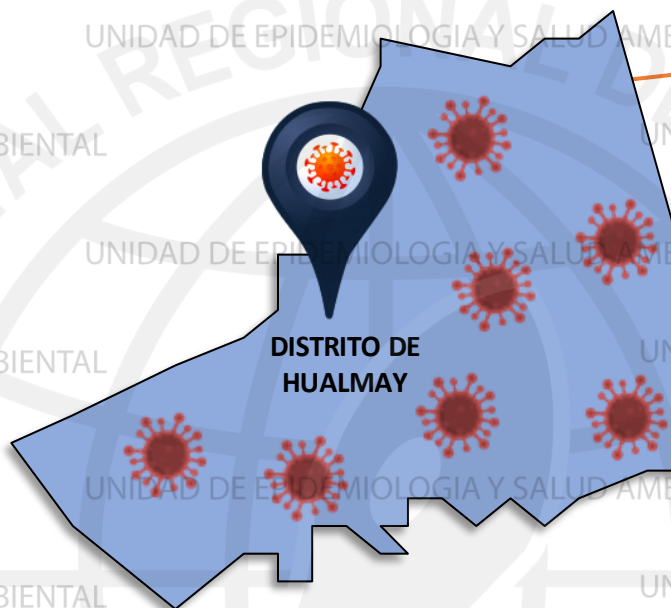
Casos Positivos por
ETAPA DE VIDA



Total Pandemia

Casos Positivos
2847

Fallecidos
171



DISTRITO DE
HUALMAY

ALTAS
HOSPITALARIAS



112

HOSPITALIZADOS



112

ASLAMIENTO
HOSPITALARIO



158

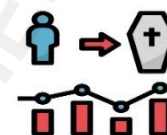


DEFUNCIONES

77

TASA DE LETALIDAD X 1000 PERSONAS

61.7



FUENTE: BASE DE DATOS NOTIWEB COVID-19 /ACTUALIZADO AL 8/7/2021



REPORTE COVID - 19 DISTRITO DE SAYAN

Datos Actualizados desde 01/ 1/2021 hasta 8/ 7 / 2021

CONFIRMADOS
937

DESCARTADOS
1220

INVESTIGADOS
2159

Confirmados por
Sexo:



496



441

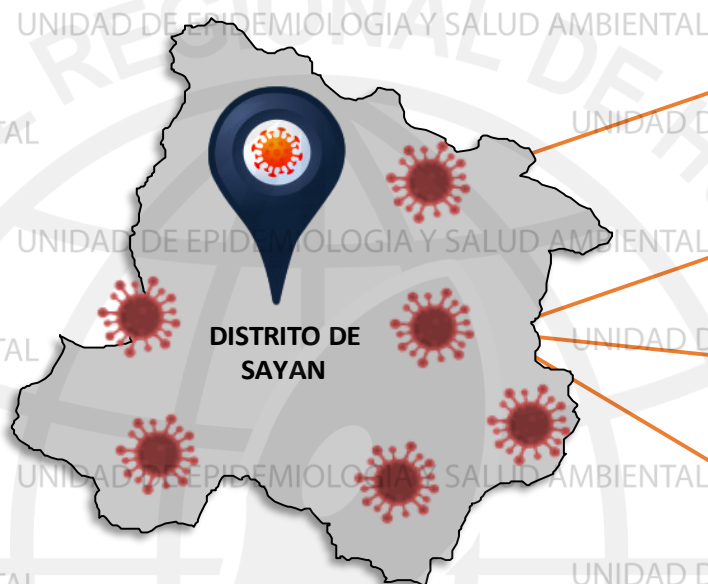
Casos Positivos por
ETAPA DE VIDA



Total Pandemia

Casos Positivos
2108

Fallecidos
100



ALTAS
HOSPITALARIAS



56

HOSPITALIZADOS



63

ASLAMIENTO
HOSPITALARIO



284

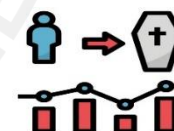
DEFUNCIONES



58

TASA DE LETALIDAD X 1000 PERSONAS

61.9



FUENTE: BASE DE DATOS NOTIWEB COVID-19/ACTUALIZADO AL 8/7/2021



REPORTE COVID -19

DISTRITO DE HUAURA

Datos Actualizados desde 01/ 1/2021 hasta 8/ 7 / 2021



CONFIRMADOS
953

DESCARTADOS
1140

INVESTIGADOS
2104

Confirmados por
Sexo:



467



486

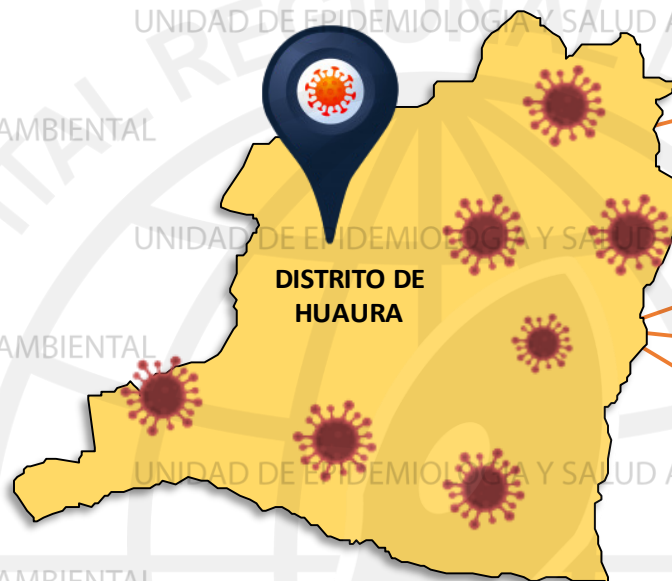
Casos Positivos por
ETAPA DE VIDA



Total Pandemia

Casos Positivos
2306

Fallecidos
146



SEVERIDAD
9%



PCR
2689

PR
1422

P.ANTIGÉNICA
664

**ALTAS
HOSPITALARIAS**



65

HOSPITALIZADOS



84

**ASLAMIENTO
HOSPITALARIO**



317

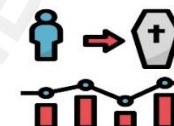
DEFUNCIONES



66

TASA DE LETALIDAD X 1000 PERSONAS

69.3



FUENTE: BASE DE DATOS NOTIWEB COVID-19 /ACTUALIZADO AL 8/7/2021

REPORTE COVID - 19 DISTRITO DE SANTA MARIA

Datos Actualizados desde 01/ 1/2021 hasta 8/ 7 / 2021

CONFIRMADOS
1101

DESCARTADOS
1131

INVESTIGADOS
2238

Confirmados por
Sexo:



533



568

Casos Positivos por
ETAPA DE VIDA



Total Pandemia

Casos Positivos
2559

Fallecidos
196



DISTRITO DE
SANTA MARIA

SEVERIDAD
13%



PCR

3273

PR

1353

P.ANTIGÉNICA
683

ALTAS
HOSPITALARIAS



90

HOSPITALIZADOS



138

ASLAMIENTO
HOSPITALARIO



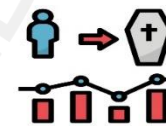
142



DEFUNCIONES
94

TASA DE LETALIDAD X 1000 PERSONAS

85.4



FUENTE: BASE DE DATOS NOTIWEB COVID-19/ACTUALIZADO AL 8/7/2021



REPORTE COVID - 19

DISTRITO DE VEGUETA

Datos Actualizados desde 01/ 1/2021 hasta 8/ 7 / 2021



CONFIRMADOS

755



DESCARTADOS

905



INVESTIGADOS

1662

Confirmados por Sexo:



361



394

Casos Positivos por ETAPA DE VIDA



Casos Positivos
1526

Fallecidos
67



SEVERIDAD

6%



PCR

1947

PR

905

P.ANTIGÉNICA

558

ALTAS HOSPITALARIAS



32

HOSPITALIZADOS



49

ASLAMIENTO HOSPITALARIO



197

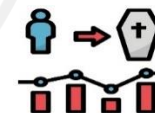
DEFUNCIONES



33

TASA DE LETALIDAD X 1000 PERSONAS

43.7



FUENTE: BASE DE DATOS NOTIWEB COVID-19 /ACTUALIZADO AL 8/7/2021



REPORTE COVID - 19 DISTRITO DE CALETA DE CARQUIN

Datos Actualizados desde 01/ 1/2021 hasta 8/ 7 / 2021

CONFIRMADOS
186

DESCARTADOS
163

INVESTIGADOS
349

Confirmados por
Sexo:



91



95

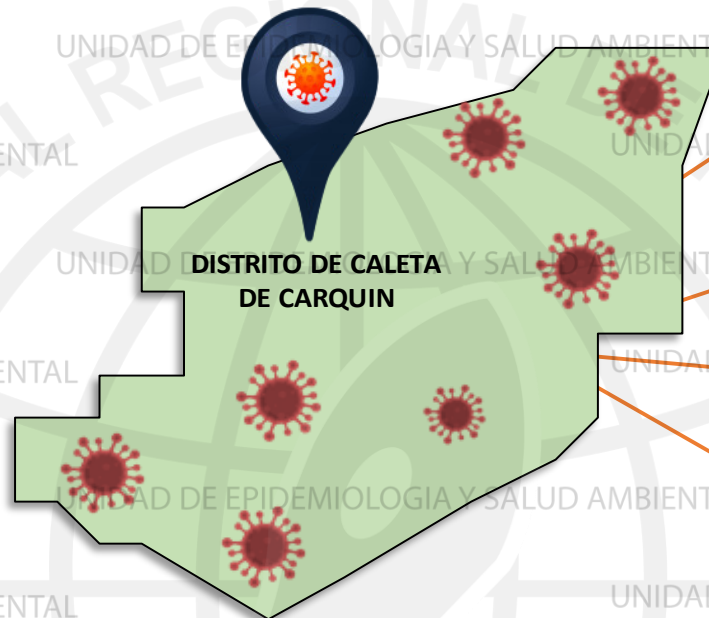
Casos Positivos por
ETAPA DE VIDA



Total Pandemia

Casos Positivos
503

Fallecidos
59



SEVERIDAD
16%



PCR
501

PR
296

P.ANTIGÉNICA
113

**ALTAS
HOSPITALARIAS**



21

HOSPITALIZADOS



30

**ASLAMIENTO
HOSPITALARIO**



30

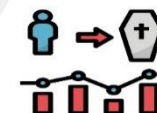
DEFUNCIONES



21

TASA DE LETALIDAD X 1000 PERSONAS

112.9



FUENTE: BASE DE DATOS NOTIWEB COVID-19/ACTUALIZADO AL 8/7/2021

REPORTE COVID - 19 DISTRITO DE AMBAR

Datos Actualizados desde 01/ 1/2021 hasta 8/ 7 / 2021



CONFIRMADOS

33



DESCARTADOS

67



INVESTIGADOS

100

Confirmados por
Sexo:




19



14

Casos Positivos por
ETAPA DE VIDA



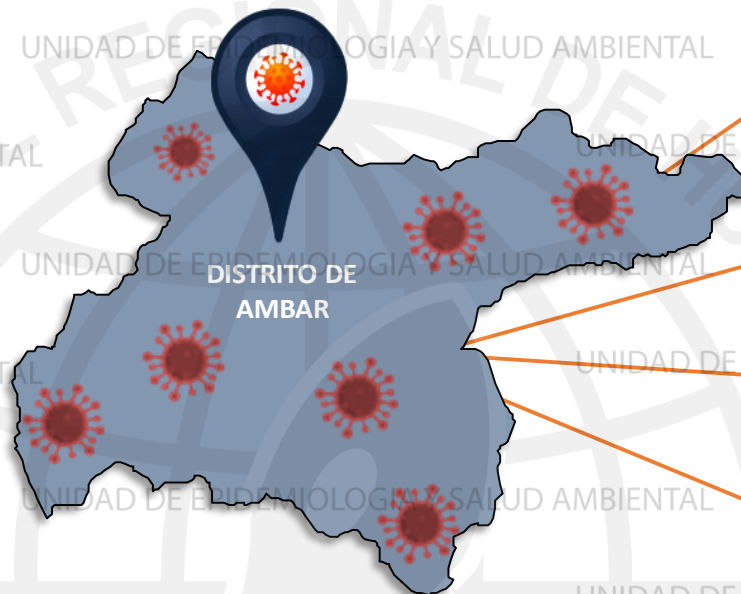
Total Pandemia

Casos Positivos

127

Fallecidos

2



SEVERIDAD

3%



PCR

129

PR

70

P.ANTIGÉNICA

29

ALTAS
HOSPITALARIAS



1

HOSPITALIZADOS



1

ASLAMIENTO
HOSPITALARIO



30

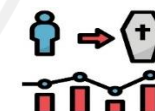


DEFUNCIONES

1

TASA DE LETALIDAD X 1000 PERSONAS

30.3



FUENTE: BASE DE DATOS NOTIWEB COVID-19 /ACTUALIZADO AL 8/7/2021



CONFIRMADOS

5



DESCARTADOS

48



INVESTIGADOS

53

Confirmados por
Sexo:

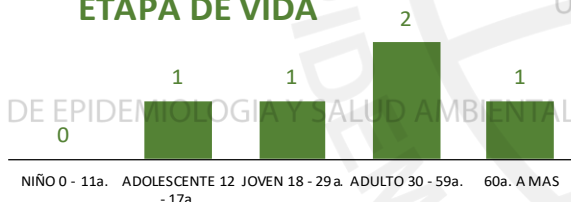


2



3

Casos Positivos por
ETAPA DE VIDA



Total Pandemia

Casos Positivos

52

Fallecidos

0

UNIDAD DE EPIDEMIOLOGIA Y SALUD AMBIENTAL



DISTRITO DE
LEONCIO PRADO

SEVERIDAD

0%



PCR

60

PR

73

P.ANTIGÉNICA

3

ALTAS

HOSPITALARIAS



0

HOSPITALIZADOS



0

ASLAMIENTO
HOSPITALARIO



1

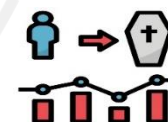
DEFUNCIONES



0

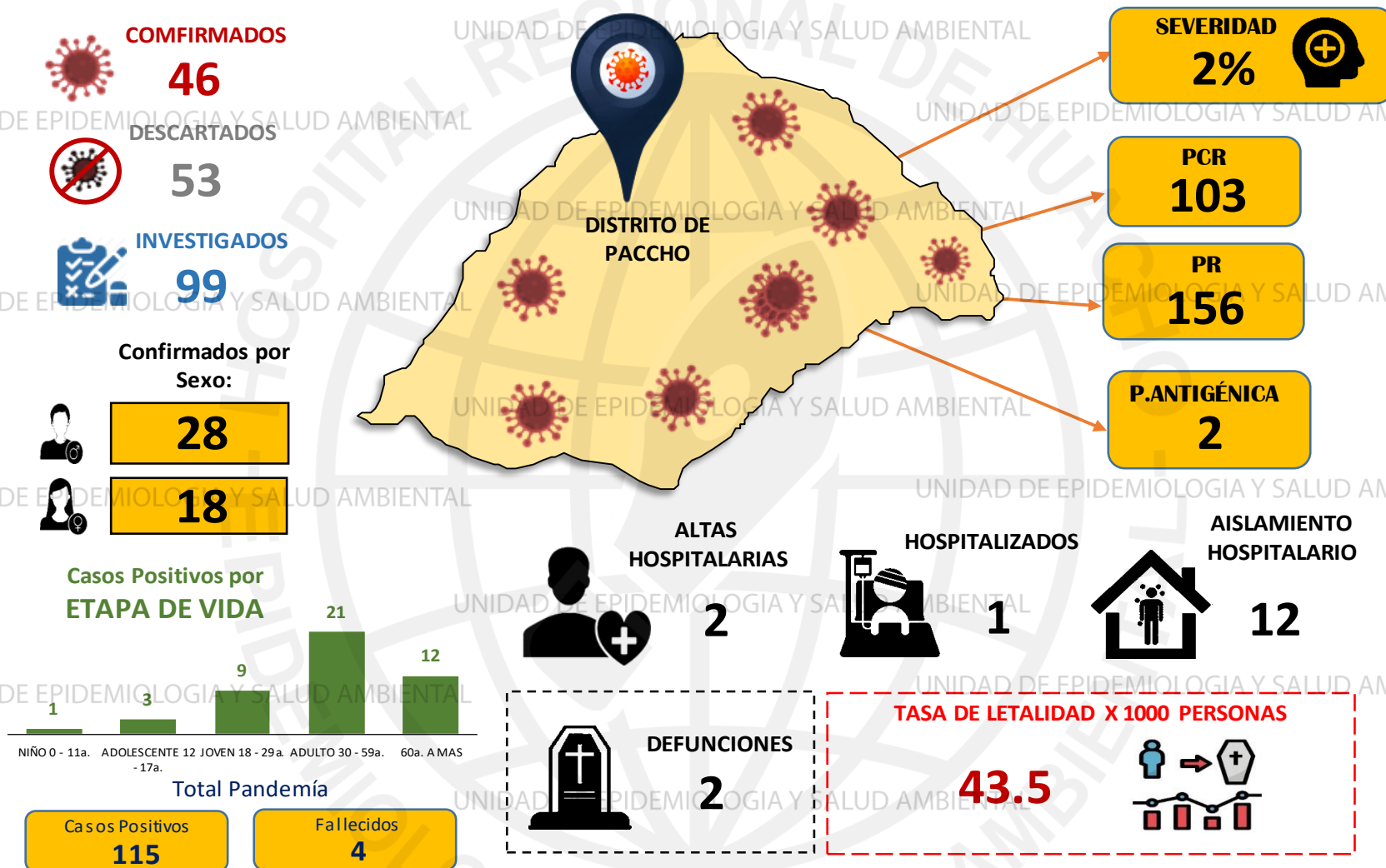
TASA DE LETALIDAD X 1000 PERSONAS

0.0



REPORTE COVID - 19 DISTRITO DE PACCHO

Datos Actualizados desde 01/ 1/2021 hasta 8/ 7 / 2021



FUENTE: BASE DE DATOS NOTIWEB COVID-19 /ACTUALIZADO AL 8/7/2021



REPORTE COVID - 19 DISTRITO DE SANTA LEONOR

Datos Actualizados desde 01/ 1 /2021 hasta 8/ 7 / 2021



CONFIRMADOS

46



DESCARTADOS

28



INVESTIGADOS

89

Confirmados por
Sexo:

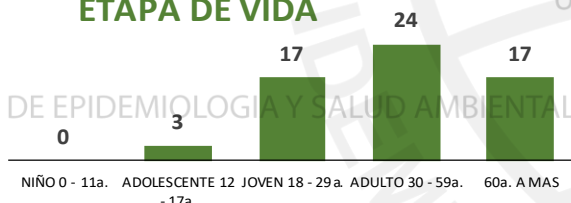


33



28

Casos Positivos por
ETAPA DE VIDA



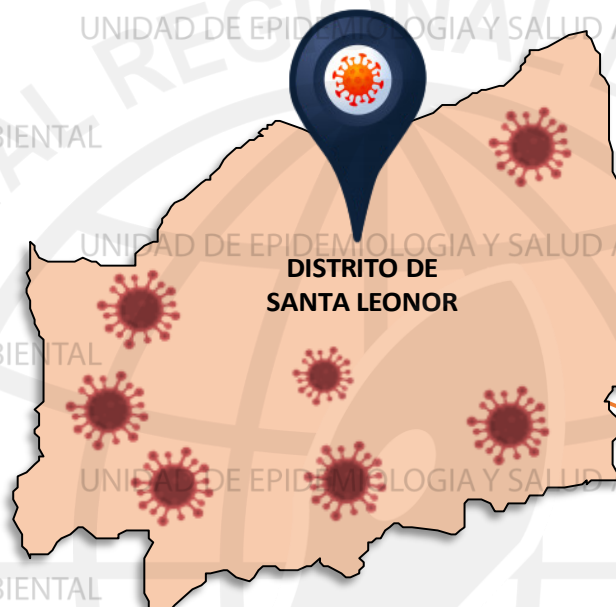
Total Pandemia

Casos Positivos

63

Fallecidos

3



DISTRITO DE
SANTA LEONOR

SEVERIDAD

0%



PCR

90

PR

5

P.ANTIGÉNICA

39

ALTAS
HOSPITALARIAS



3

HOSPITALIZADOS



0

ASLAMIENTO
HOSPITALARIO



1

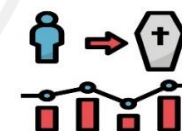


DEFUNCIONES

3

TASA DE LETALIDAD X 1000 PERSONAS

49.2



FUENTE: BASE DE DATOS NOTIWEB COVID-19/ACTUALIZADO AL 8/7/2021

REPORTE COVID - 19 DISTRITO DE CHECRAS

Datos Actualizados desde 01/ 1/2021 hasta 8/ 7 / 2021

CONFIRMADOS
8

DESCARTADOS
63

INVESTIGADOS
71

Confirmados por
Sexo:



5



3

Casos Positivos por
ETAPA DE VIDA



Total Pandemia

Casos Positivos
9

Fallecidos
1



DISTRITO DE
CHECRAS

SEVERIDAD

13%



PCR

72

PR

30

P.ANTIGÉNICA

5

ALTAS
HOSPITALARIAS



1

HOSPITALIZADOS



1

ASLAMIENTO
HOSPITALARIO



2

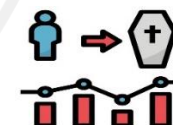
DEFUNCIONES



1

TASA DE LETALIDAD X 1000 PERSONAS

125.0



FUENTE: BASE DE DATOS NOTIWEB COVID-19 /ACTUALIZADO AL 8/7/2021



REPORTE COVID -19

DISTRITO DE OYON

Datos Actualizados desde 01/ 1/2021 hasta 8/ 7 / 2021



CONFIRMADOS

235



DESCARTADOS

97



INVESTIGADOS

332

Confirmados por Sexo:

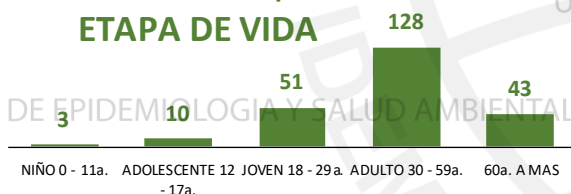


126



109

Casos Positivos por ETAPA DE VIDA



Total Pandemia

Casos Positivos

503

Fallecidos

19



DISTRITO DE OYON

SEVERIDAD

7%



PCR

371

PR

818

P.ANTIGÉNICA

161

ALTAS HOSPITALARIAS



16

HOSPITALIZADOS



16

AISLAMIENTO HOSPITALARIO



8

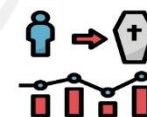


DEFUNCIONES

16

TASA DE LETALIDAD X 1000 PERSONAS

68.1



FUENTE: BASE DE DATOS NOTIWEB COVID-19/ACTUALIZADO AL 8/7/2021

REPORTE COVID - 19 DISTRITO DE PACHANGARA

Datos Actualizados desde 01/ 1 /2021 hasta 8/ 7 / 2021

UNIDAD DE EPIDEMIOLOGÍA Y SALUD AMBIENTAL

CONFIRMADOS
126

DESCARTADOS
59

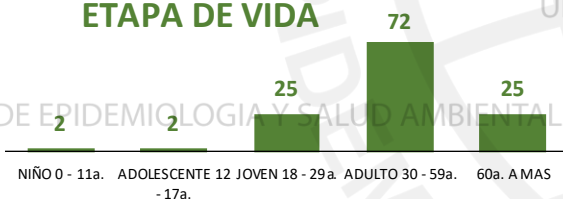
INVESTIGADOS
185

Confirmados por
Sexo:

61

65

Casos Positivos por
ETAPA DE VIDA



Total Pandemia

Casos Positivos
189

Fallecidos
7



DISTRITO DE
PACHANGARA

SEVERIDAD
6%

PCR
196

PR
323

P.ANTIGÉNICA
79

**ALTAS
HOSPITALARIAS**



4

HOSPITALIZADOS



7

**ASLAMIENTO
HOSPITALARIO**



14

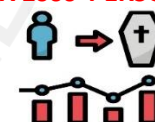
DEFUNCIONES



4

TASA DE LETALIDAD X 1000 PERSONAS

31.7



FUENTE: BASE DE DATOS NOTIWEB COVID-19 /ACTUALIZADO AL 8/7/2021

UNIDAD DE EPIDEMIOLOGÍA Y SALUD AMBIENTAL

REPORTE COVID - 19 DISTRITO DE NAVAN

Datos Actualizados desde 01/ 1/2021 hasta 8/ 7 / 2021

CONFIRMADOS
3

DESCARTADOS
5

INVESTIGADOS
8

Confirmados por
Sexo:



3



0

Casos Positivos por
ETAPA DE VIDA



Total Pandemia

Casos Positivos
46

Fallecidos
1



SEVERIDAD
33%



PCR
10

PR
139

P.ANTIGÉNICA
2

**ALTAS
HOSPITALARIAS**



1

HOSPITALIZADOS



1

**ASLAMIENTO
HOSPITALARIO**



0

DEFUNCIONES
1



TASA DE LETALIDAD X 1000 PERSONAS

333.3



FUENTE: BASE DE DATOS NOTIWEB COVID-19 /ACTUALIZADO AL 8/7/2021



REPORTE COVID - 19

DISTRITO DE COCHAMARCA

Datos Actualizados desde 01/ 1/2021 hasta 8/ 7 / 2021



CONFIRMADOS

5



DESCARTADOS

13



INVESTIGADOS

18

Confirmados por
Sexo:




4



1

Casos Positivos por
ETAPA DE VIDA



Total Pandemia

Casos Positivos

55

Fallecidos

1



DISTRITO DE
COCHAMARCA

SEVERIDAD

0%



PCR

22

PR

105

P.ANTIGÉNICA

0

ALTAS
HOSPITALARIAS



0

HOSPITALIZADOS



0

ASLAMIENTO
HOSPITALARIO



2

DEFUNCIONES



0

TASA DE LETALIDAD X 1000 PERSONAS

0.0



FUENTE: BASE DE DATOS NOTIWEB COVID-19 /ACTUALIZADO AL 8/7/2021

REPORTE COVID -19 DISTRITO DE ANDAJES

Datos Actualizados desde 01/ 1/2021 hasta 8/ 7 / 2021

CONFIRMADOS
11

DESCARTADOS
6

INVESTIGADOS
17

Confirmados por
Sexo:




7



4

Casos Positivos por
ETAPA DE VIDA



Total Pandemia

Casos Positivos
13

Fallecidos
2



DISTRITO DE
ANDAJES

SEVERIDAD
0%



PCR
18

PR
11

P.ANTIGÉNICA
4

ALTAS
HOSPITALARIAS



2

HOSPITALIZADOS



0

ASLAMIENTO
HOSPITALARIO



0

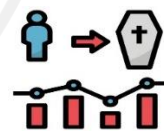
DEFUNCIONES



2

TASA DE LETALIDAD X 1000 PERSONAS

181.8



FUENTE: BASE DE DATOS NOTIWEB COVID-19/ACTUALIZADO AL 8/7/2021



REPORTE COVID - 19

DISTRITO DE CAUJUL

Datos Actualizados desde 01/ 1/2021 hasta 8/ 7 / 2021



CONFIRMADOS

19



DESCARTADOS

17



INVESTIGADOS

36

Confirmados por
Sexo:

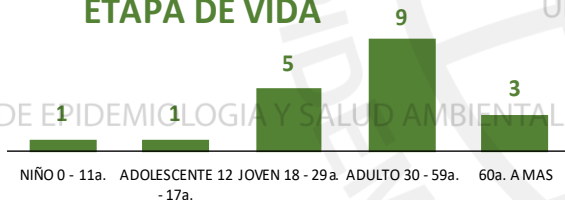


10



9

Casos Positivos por
ETAPA DE VIDA



Total Pandemia

Casos Positivos

19

Fallecidos

0



DISTRITO DE
CAUJUL

SEVERIDAD

0%



PCR

37

PR

9

P.ANTIGÉNICA

3

ALTAS
HOSPITALARIAS

0

HOSPITALIZADOS

0

ASLAMIENTO
HOSPITALARIO

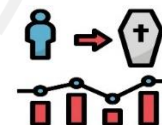
0

DEFUNCIONES

0

TASA DE LETALIDAD X 1000 PERSONAS

0.0



FUENTE: BASE DE DATOS NOTIWEB COVID-19 /ACTUALIZADO AL 8/7/2021

CONFIRMADOS
39

DESCARTADOS
16

INVESTIGADOS
55

Confirmados por
Sexo:



22



17

Casos Positivos por
ETAPA DE VIDA



Total Pandemia

Casos Positivos
42

Fallecidos
0

UNIDAD DE EPIDEMIOLOGIA Y SALUD AMBIENTAL



DISTRITO DE
IHUARI

SEVERIDAD
0%



PCR
55

PR
10

P.ANTIGÉNICA
34

ALTAS
HOSPITALARIAS



0

HOSPITALIZADOS



0

ASLAMIENTO
HOSPITALARIO



13

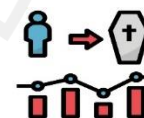
DEFUNCIONES



0

TASA DE LETALIDAD X 1000 PERSONAS

0.0





HOSPITAL HUACHO HUAURA OYÓN Y SBS

DIRECTOR EJECUTIVO

M.P. JUAN CARLOS BECERRA FLORES

SUB DIRECTOR EJECUTIVO

M.P. GABRIEL HUGO SEGAMI SALAZAR

JEFA DE LA UNIDAD DE EPI. Y SALUD AMB.

LIC. ENF. JUANA OLINDA NICHÓ VARGAS

JEFE DEL ÁREA DE EPIDEMIOLOGÍA

LIC. ENF. PEDRO R. TRINIDAD ANDRÉS

JEFE DEL ÁREA DE SALUD AMBIENTAL

ING. MOISES G. ROMERO MEDINA

EQUIPO TÉCNICO DE EPIDEMIOLOGÍA

LIC. ENF. DEYSI R. ANTONIO NICHÓ

LIC. EST. YEREMY J. RIVERA CASTILLO

LIC. ENF. ZULLY V. RACACHA VALENTIN

EQUIPO DE SEGUIMIENTO CLÍNICO

M.C. GEAN C. ARTEAGA QUICHIZ

