



**COVID-19**  
**CORONAVIRUS**

09 de Julio de 2021 / 08:00 Hrs.

# **SALA SITUACIONAL DISTRITALES**

**HOSPITAL HUACHO HUAURA OYÓN Y SBS**



UNIDAD DE EPIDEMIOLOGÍA Y SALUD AMBIENTAL DEL HOSPITAL HUACHO HUAURA OYÓN Y SBS

# REPORTE COVID - 19 DISTRITO DE HUACHO

Datos Actualizados desde 01/ 1/2021 hasta 9/ 7 / 2021



CONFIRMADOS

2403



DESCARTADOS

3114



INVESTIGADOS

5537

Confirmados por  
Sexo:

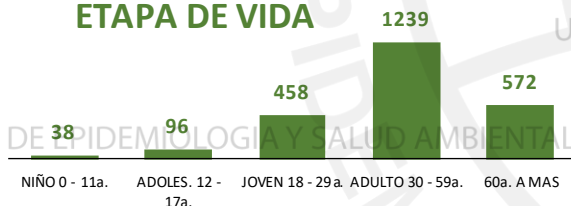


1251



1152

Casos Positivos por  
ETAPA DE VIDA



Total Pandemia

Casos Positivos

6199

Fallecidos

526

UNIDAD DE EPIDEMIOLOGIA Y SALUD AMBIENTAL

UNIDAD DE EPIDEMIOLOGIA Y SALUD AMBIENTAL

UNIDAD DE EPIDEMIOLOGIA Y SALUD AMBIENTAL

UNIDAD DE EPIDEMIOLOGIA Y SALUD AMBIENTAL

UNIDAD DE EPIDEMIOLOGIA Y SALUD AMBIENTAL

UNIDAD DE EPIDEMIOLOGIA Y SALUD AMBIENTAL

UNIDAD DE EPIDEMIOLOGIA Y SALUD AMBIENTAL

UNIDAD DE EPIDEMIOLOGIA Y SALUD AMBIENTAL

UNIDAD DE EPIDEMIOLOGIA Y SALUD AMBIENTAL

UNIDAD DE EPIDEMIOLOGIA Y SALUD AMBIENTAL

DISTRITO DE  
HUACHO

SEVERIDAD

19%



PCR

7919

PR

3925

P.ANTIGÉNICA

1300

ALTAS  
HOSPITALARIAS



299

HOSPITALIZADOS



447

ASLAMIENTO  
HOSPITALARIO



372

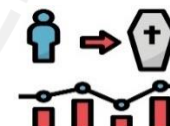
DEFUNCIONES



302

TASA DE LETALIDAD X 1000 PERSONAS

125.7



FUENTE: BASE DE DATOS NOTIWEB COVID-19/ACTUALIZADO AL 9/7/2021

UNIDAD DE EPIDEMIOLOGIA Y SALUD AMBIENTAL



# REPORTE COVID - 19

## DISTRITO DE HUALMAY

Datos Actualizados desde 01/ 1/2021 hasta 9/ 7 / 2021



**CONFIRMADOS**

**1249**



**DESCARTADOS**

**1113**



**INVESTIGADOS**

**2368**

Confirmados por  
Sexo:

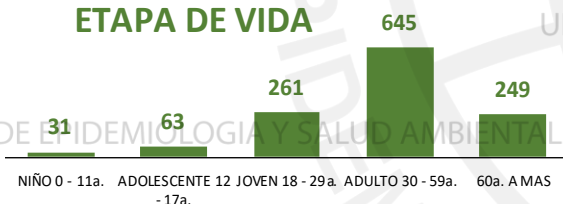


**651**



**598**

Casos Positivos por  
ETAPA DE VIDA



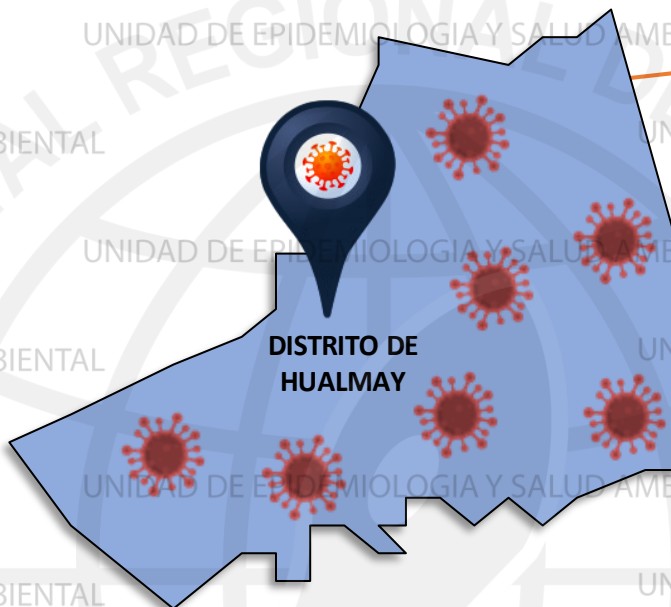
Total Pandemia

Casos Positivos

**2849**

Fallecidos

**171**



**SEVERIDAD**

**9%**



**PCR**

**3389**

**PR**

**1618**

**P.ANTIGÉNICA**

**812**

ALTAS  
HOSPITALARIAS



**112**

HOSPITALIZADOS



**112**

ASLAMIENTO  
HOSPITALARIO



**158**

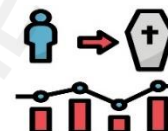


**DEFUNCIONES**

**77**

**TASA DE LETALIDAD X 1000 PERSONAS**

**61.6**



FUENTE: BASE DE DATOS NOTIWEB COVID-19 /ACTUALIZADO AL 9/7/2021





# REPORTE COVID - 19 DISTRITO DE SAYAN

Datos Actualizados desde 01/ 1 /2021 hasta 9/ 7 / 2021

**CONFIRMADOS**  
**938**

**DESCARTADOS**  
**1220**

**INVESTIGADOS**  
**2161**

Confirmados por  
Sexo:

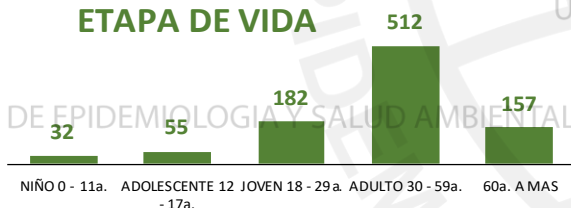


**496**



**442**

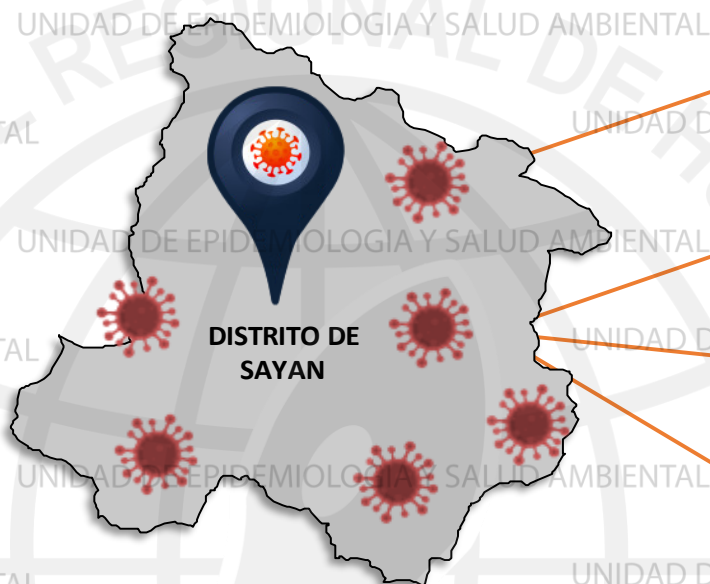
Casos Positivos por  
ETAPA DE VIDA



Total Pandemia

Casos Positivos  
**2109**

Fallecidos  
**100**



ALTAS  
HOSPITALARIAS



**56**

HOSPITALIZADOS



**63**

ASLAMIENTO  
HOSPITALARIO



**284**

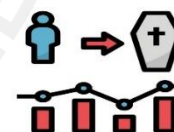


DEFUNCIONES

**58**

TASA DE LETALIDAD X 1000 PERSONAS

**61.8**



FUENTE: BASE DE DATOS NOTIWEB COVID-19/ACTUALIZADO AL 9/7/2021



# REPORTE COVID -19

## DISTRITO DE HUAURA

Datos Actualizados desde 01/ 1/2021 hasta 9/ 7 / 2021



**CONFIRMADOS**  
**954**

**DESCARTADOS**  
**1141**

**INVESTIGADOS**  
**2107**

Confirmados por  
Sexo:



**467**



**487**

Casos Positivos por  
ETAPA DE VIDA



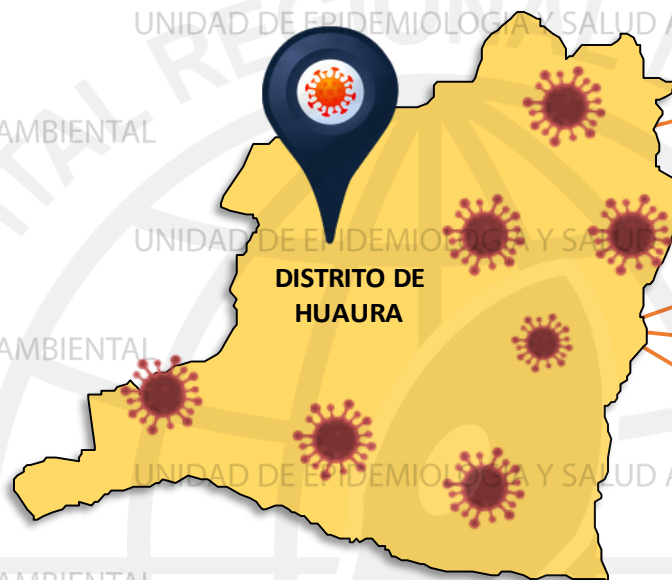
Total Pandemia

Casos Positivos

**2307**

Fallecidos

**146**



**SEVERIDAD**  
**9%**



**PCR**

**2692**

**PR**

**1422**

**P.ANTIGÉNICA**  
**665**

**ALTAS  
HOSPITALARIAS**



**65**

**HOSPITALIZADOS**



**84**

**ASLAMIENTO  
HOSPITALARIO**



**317**

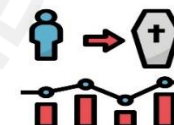
**DEFUNCIONES**



**66**

**TASA DE LETALIDAD X 1000 PERSONAS**

**69.2**



FUENTE: BASE DE DATOS NOTIWEB COVID-19 /ACTUALIZADO AL 9/7/2021



# REPORTE COVID - 19 DISTRITO DE SANTA MARIA

Datos Actualizados desde 01/ 1/2021 hasta 9/ 7 / 2021

**CONFIRMADOS**  
**1102**

**DESCARTADOS**  
**1135**

**INVESTIGADOS**  
**2246**

Confirmados por  
Sexo:



**533**



**569**

Casos Positivos por  
ETAPA DE VIDA



Total Pandemia

Casos Positivos  
**2560**

Fallecidos  
**196**



DISTRITO DE  
SANTA MARIA

**SEVERIDAD**  
**13%**



**PCR**  
**3281**

**PR**  
**1353**

**P.ANTIGÉNICA**  
**684**

**ALTAS  
HOSPITALARIAS**



**90**

**HOSPITALIZADOS**



**138**

**ASLAMIENTO  
HOSPITALARIO**



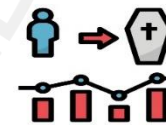
**142**



**DEFUNCIONES**  
**94**

**TASA DE LETALIDAD X 1000 PERSONAS**

**85.3**



FUENTE: BASE DE DATOS NOTIWEB COVID-19/ACTUALIZADO AL 9/7/2021

# REPORTE COVID - 19 DISTRITO DE VEGUETA

Datos Actualizados desde 01/ 1/2021 hasta 9/ 7 / 2021



CONFIRMADOS

755



DESCARTADOS

907



INVESTIGADOS

1665

Confirmados por  
Sexo:

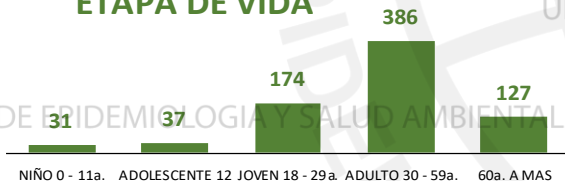


361



394

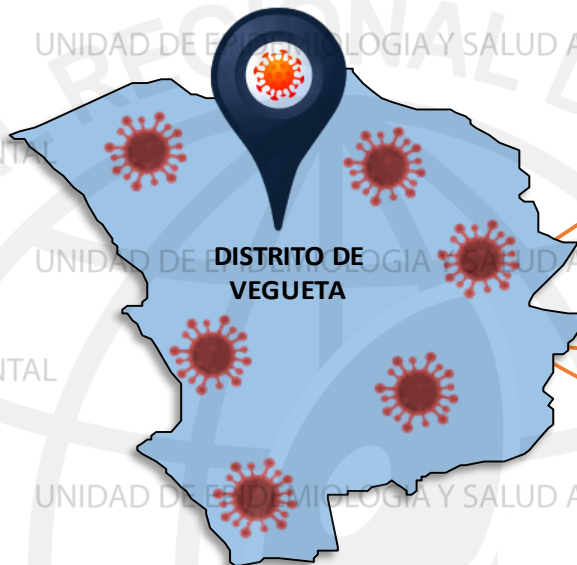
Casos Positivos por  
ETAPA DE VIDA



Total Pandemia

Casos Positivos  
1526

Fallecidos  
67



DISTRITO DE  
VEGUETA

SEVERIDAD

6%



PCR

1950

PR

905

P.ANTIGÉNICA

558

ALTAS  
HOSPITALARIAS



32

HOSPITALIZADOS



49

ASLAMIENTO  
HOSPITALARIO



197

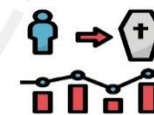
DEFUNCIONES



33

TASA DE LETALIDAD X 1000 PERSONAS

43.7



FUENTE: BASE DE DATOS NOTIWEB COVID-19 /ACTUALIZADO AL 9/7/2021





# REPORTE COVID - 19 DISTRITO DE CALETA DE CARQUIN

Datos Actualizados desde 01/ 1 /2021 hasta 9/ 7 / 2021

**CONFIRMADOS**  
**186**

**DESCARTADOS**  
**164**

**INVESTIGADOS**  
**350**

Confirmados por  
Sexo:

**91**

**95**

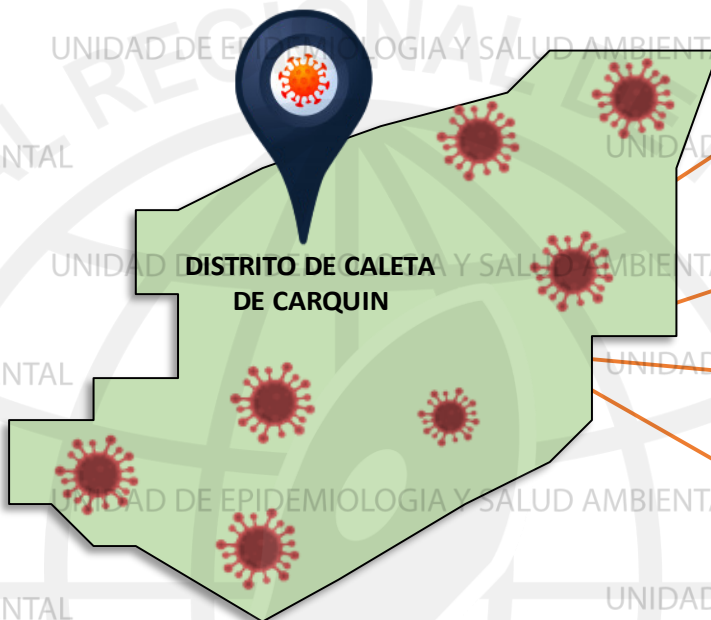
Casos Positivos por  
ETAPA DE VIDA



Total Pandemia

Casos Positivos  
**503**

Fallecidos  
**59**



**SEVERIDAD**  
**16%**

**PCR**  
**502**

**PR**  
**296**

**P.ANTIGÉNICA**  
**113**

**ALTAS  
HOSPITALARIAS**

**21**

**HOSPITALIZADOS**

**30**

**ASLAMIENTO  
HOSPITALARIO**

**30**

**DEFUNCIONES**

**21**

**TASA DE LETALIDAD X 1000 PERSONAS**

**112.9**



FUENTE: BASE DE DATOS NOTIWEB COVID-19/ACTUALIZADO AL 9/7/2021



# REPORTE COVID - 19 DISTRITO DE AMBAR

Datos Actualizados desde 01/ 1/2021 hasta 9/ 7 / 2021



CONFIRMADOS

33



DESCARTADOS

67



INVESTIGADOS

100

Confirmados por  
Sexo:

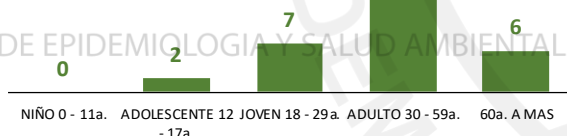


19



14

Casos Positivos por  
ETAPA DE VIDA



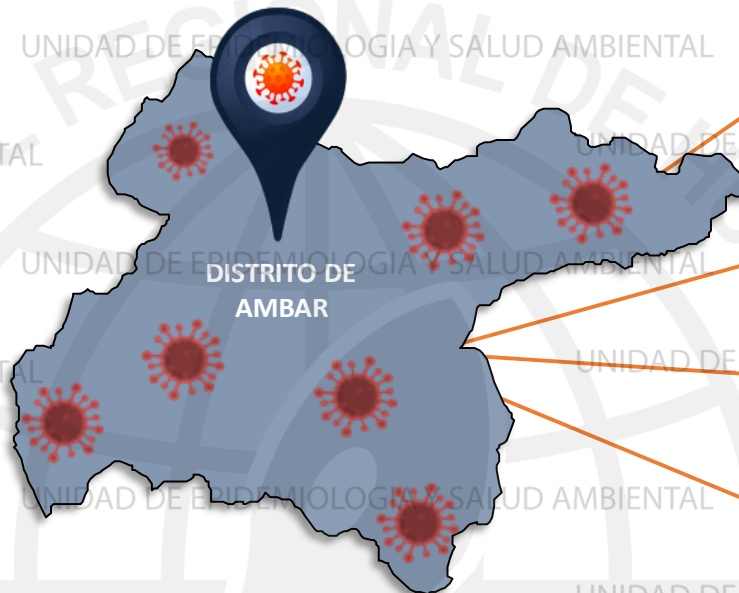
Total Pandemia

Casos Positivos

127

Fallecidos

2



SEVERIDAD

3%



PCR

129

PR

70

P.ANTIGÉNICA

29

ALTAS  
HOSPITALARIAS



1

HOSPITALIZADOS



1

ASLAMIENTO  
HOSPITALARIO



30

DEFUNCIONES



1

TASA DE LETALIDAD X 1000 PERSONAS

30.3



FUENTE: BASE DE DATOS NOTIWEB COVID-19 /ACTUALIZADO AL 9/7/2021



CONFIRMADOS

5



DESCARTADOS

48



INVESTIGADOS

53

Confirmados por  
Sexo:

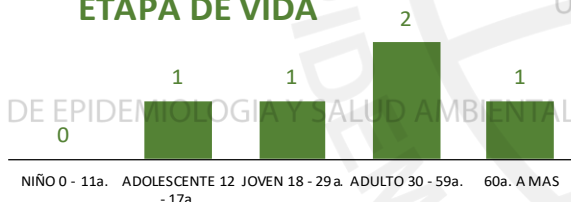


2



3

Casos Positivos por  
ETAPA DE VIDA



Total Pandemia

Casos Positivos

52

Fallecidos

0

UNIDAD DE EPIDEMIOLOGIA Y SALUD AMBIENTAL



DISTRITO DE  
LEONCIO PRADO

SEVERIDAD

0%



PCR

60

PR

73

P.ANTIGÉNICA

3

ALTAS  
HOSPITALARIAS



0

HOSPITALIZADOS



0

ASLAMIENTO  
HOSPITALARIO



1

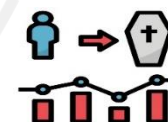
DEFUNCIONES



0

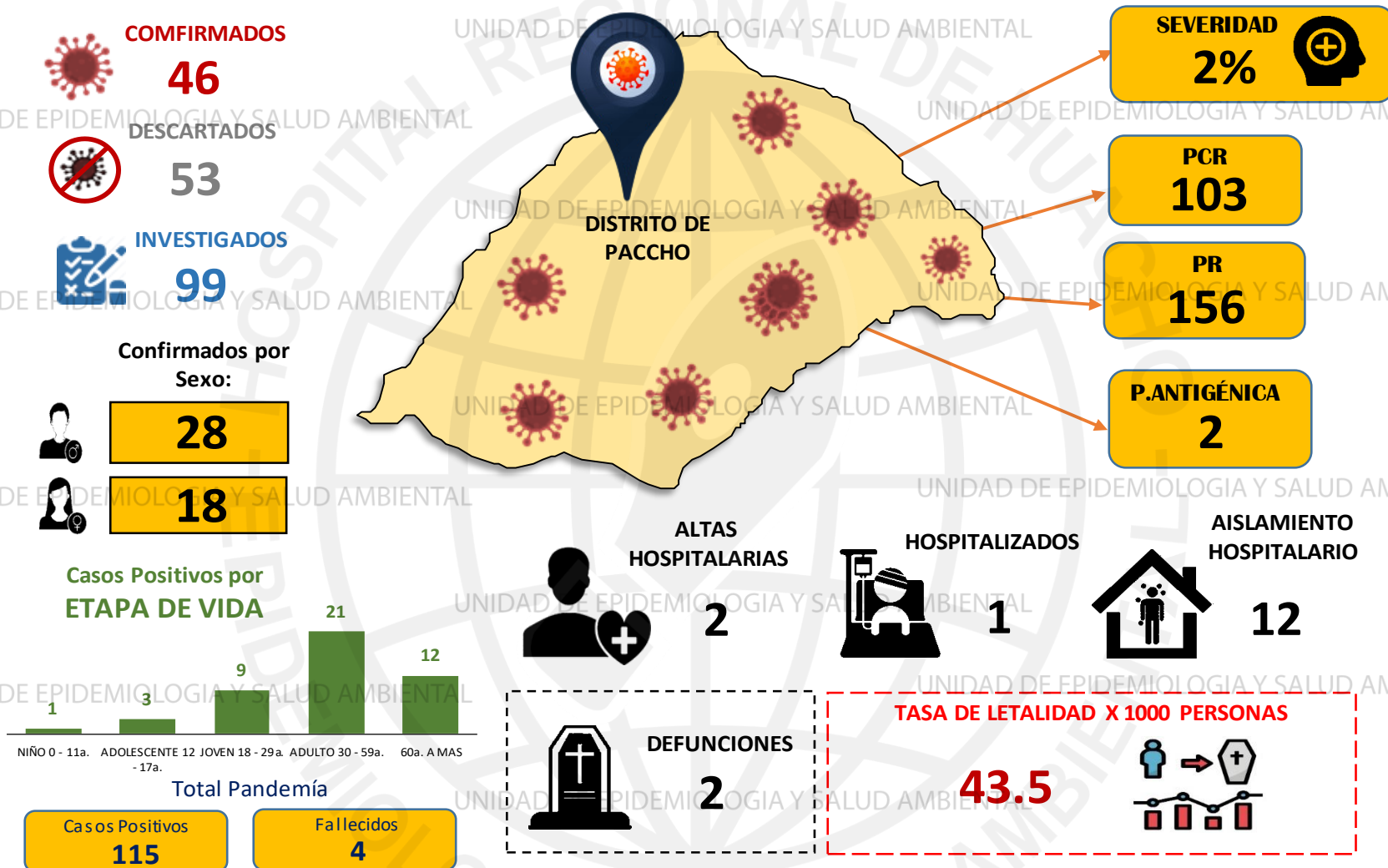
TASA DE LETALIDAD X 1000 PERSONAS

0.0



# REPORTE COVID - 19 DISTRITO DE PACCHO

Datos Actualizados desde 01/ 1 /2021 hasta 9/ 7 / 2021



FUENTE: BASE DE DATOS NOTIWEB COVID-19 /ACTUALIZADO AL 9/7/2021



# REPORTE COVID - 19 DISTRITO DE SANTA LEONOR

Datos Actualizados desde 01/ 1 /2021 hasta 9/ 7 / 2021



CONFIRMADOS

46



DESCARTADOS

28



INVESTIGADOS

89

Confirmados por  
Sexo:

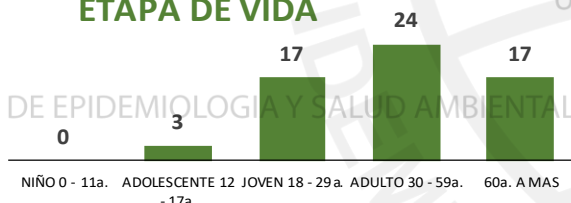


33



28

Casos Positivos por  
ETAPA DE VIDA



Total Pandemia

Casos Positivos

63

Fallecidos

3



DISTRITO DE  
SANTA LEONOR

SEVERIDAD

0%



PCR

90

PR

5

P.ANTIGÉNICA

39

ALTAS  
HOSPITALARIAS



3

HOSPITALIZADOS



0

ASLAMIENTO  
HOSPITALARIO



1

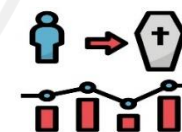


DEFUNCIONES

3

TASA DE LETALIDAD X 1000 PERSONAS

49.2



FUENTE: BASE DE DATOS NOTIWEB COVID-19/ACTUALIZADO AL 9/7/2021



# REPORTE COVID - 19 DISTRITO DE CHECRAS

Datos Actualizados desde 01/ 1/2021 hasta 9/ 7 / 2021

**CONFIRMADOS**  
8

**DESCARTADOS**  
63

**INVESTIGADOS**  
71

Confirmados por  
Sexo:

**5**

**3**

Casos Positivos por  
ETAPA DE VIDA



Total Pandemia

Casos Positivos  
**9**

Fallecidos  
**1**



DISTRITO DE  
CHECRAS

**SEVERIDAD**  
13%

**PCR**  
72

**PR**  
30

**P.ANTIGÉNICA**  
5

**ALTAS  
HOSPITALARIAS**  
1

**HOSPITALIZADOS**  
1

**ASLAMIENTO  
HOSPITALARIO**  
2

**DEFUNCIONES**  
1

**TASA DE LETALIDAD X 1000 PERSONAS**

**125.0**

FUENTE: BASE DE DATOS NOTIWEB COVID-19 /ACTUALIZADO AL 9/7/2021



# REPORTE COVID - 19

## DISTRITO DE OYON



Datos Actualizados desde 01/ 1/2021 hasta 9/ 7 / 2021



CONFIRMADOS

235



DESCARTADOS

97



INVESTIGADOS

332

Confirmados por

Sexo:

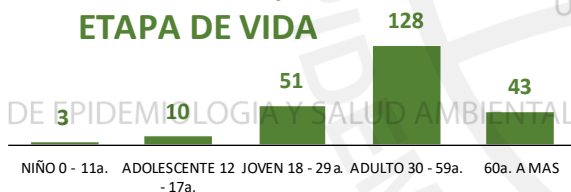


126



109

Casos Positivos por  
ETAPA DE VIDA



Total Pandemia

Casos Positivos

503

Fallecidos

19



DISTRITO DE  
OYON

SEVERIDAD

7%



PCR

371

PR

818

P.ANTIGÉNICA

161

ALTAS  
HOSPITALARIAS



16

HOSPITALIZADOS



16

AISLAMIENTO  
HOSPITALARIO



8

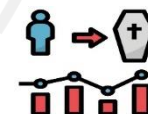


DEFUNCIONES

16

TASA DE LETALIDAD X 1000 PERSONAS

68.1



FUENTE: BASE DE DATOS NOTIWEB COVID-19 /ACTUALIZADO AL 9/7/2021



# REPORTE COVID - 19

## DISTRITO DE PACHANGARA

Datos Actualizados desde 01/ 1 /2021 hasta 9/ 7 / 2021



UNIDAD DE EPIDEMIOLOGIA Y SALUD AMBIENTAL



CONFIRMADOS

126



DESCARTADOS

59



INVESTIGADOS

185

Confirmados por

Sexo:

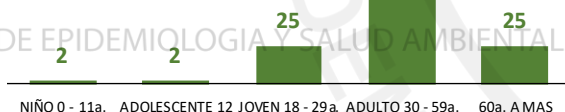


61



65

Casos Positivos por  
ETAPA DE VIDA



Total Pandemia

Casos Positivos

189

Fallecidos

7



DISTRITO DE  
PACHANGARA

SEVERIDAD

6%



PCR

196

PR

323

P.ANTIGÉNICA

79

ALTAS

HOSPITALARIAS



4

HOSPITALIZADOS



7

ASLAMIENTO  
HOSPITALARIO



14

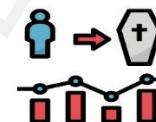
DEFUNCIONES



4

TASA DE LETALIDAD X 1000 PERSONAS

31.7



FUENTE: BASE DE DATOS NOTIWEB COVID-19 /ACTUALIZADO AL 9/7/2021

UNIDAD DE EPIDEMIOLOGIA Y SALUD AMBIENTAL

# REPORTE COVID - 19 DISTRITO DE NAVAN

Datos Actualizados desde 01/ 1/2021 hasta 9/ 7 / 2021

**CONFIRMADOS**  
**3**

**DESCARTADOS**  
**5**

**INVESTIGADOS**  
**8**

Confirmados por  
Sexo:



**3**



**0**

Casos Positivos por  
ETAPA DE VIDA

Niño 0 - 11a. Adolescente 12 Joven 18 - 29a. Adulto 30 - 59a. 60a. A MAS - 17a.

Total Pandemia

Casos Positivos  
**46**

Fallecidos  
**1**



**SEVERIDAD**  
**33%**



**PCR**  
**10**

**PR**  
**139**

**P.ANTIGÉNICA**  
**2**

**ALTAS  
HOSPITALARIAS**



**1**

**HOSPITALIZADOS**



**1**

**ASLAMIENTO  
HOSPITALARIO**



**0**

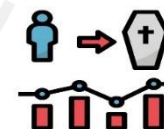
**DEFUNCIONES**



**1**

**TASA DE LETALIDAD X 1000 PERSONAS**

**333.3**







# REPORTE COVID - 19

## DISTRITO DE COCHAMARCA

Datos Actualizados desde 01/ 1/2021 hasta 9/ 7 / 2021



CONFIRMADOS

5



DESCARTADOS

13



INVESTIGADOS

18

Confirmados por  
Sexo:



4



1

Casos Positivos por  
ETAPA DE VIDA



Total Pandemia

Casos Positivos

55

Fallecidos

1



DISTRITO DE  
COCHAMARCA

SEVERIDAD

0%



PCR

22

PR

105

P.ANTIGÉNICA

0

ALTAS  
HOSPITALARIAS

0

HOSPITALIZADOS

0

ASLAMIENTO  
HOSPITALARIO

2



DEFUNCIONES

0

TASA DE LETALIDAD X 1000 PERSONAS

0.0



FUENTE: BASE DE DATOS NOTIWEB COVID-19 /ACTUALIZADO AL 9/7/2021

# REPORTE COVID -19 DISTRITO DE ANDAJES

Datos Actualizados desde 01/ 1/2021 hasta 9/ 7 / 2021

**CONFIRMADOS**  
**11**

**DESCARTADOS**  
**6**

**INVESTIGADOS**  
**17**

Confirmados por  
Sexo:

**7**

**4**

Casos Positivos por  
ETAPA DE VIDA



Total Pandemia

Casos Positivos  
**13**

Fallecidos  
**2**



**SEVERIDAD**  
**0%**

**PCR**  
**18**

**PR**  
**11**

**P.ANTIGÉNICA**  
**4**

**ALTAS  
HOSPITALARIAS**

**2**

**HOSPITALIZADOS**

**0**

**ASLAMIENTO  
HOSPITALARIO**

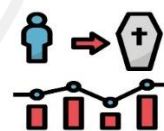
**0**

**DEFUNCIONES**

**2**

**TASA DE LETALIDAD X 1000 PERSONAS**

**181.8**



FUENTE: BASE DE DATOS NOTIWEB COVID-19 /ACTUALIZADO AL 9/7/2021



# REPORTE COVID - 19

## DISTRITO DE CAUJUL

Datos Actualizados desde 01/ 1/2021 hasta 9/ 7 / 2021



CONFIRMADOS

19



DESCARTADOS

17



INVESTIGADOS

36

Confirmados por  
Sexo:



10



9

Casos Positivos por  
ETAPA DE VIDA



Total Pandemia

Casos Positivos

19

Fallecidos

0



DISTRITO DE  
CAUJUL

SEVERIDAD

0%



PCR

37

PR

9

P.ANTIGÉNICA

3

ALTAS  
HOSPITALARIAS

0

HOSPITALIZADOS

0

ASLAMIENTO  
HOSPITALARIO

0

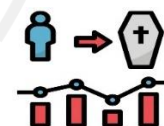


DEFUNCIONES

0

TASA DE LETALIDAD X 1000 PERSONAS

0.0



FUENTE: BASE DE DATOS NOTIWEB COVID-19 /ACTUALIZADO AL 9/7/2021



CONFIRMADOS

39



DESCARTADOS

16



INVESTIGADOS

55

Confirmados por  
Sexo:

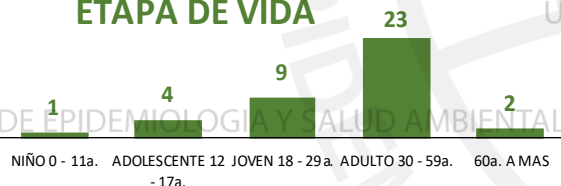


22



17

Casos Positivos por  
ETAPA DE VIDA



Total Pandemia

Casos Positivos

42

Fallecidos

0

UNIDAD DE EPIDEMIOLOGIA Y SALUD AMBIENTAL



DISTRITO DE  
IHUARI

SEVERIDAD

0%



PCR

55

PR

10

P.ANTIGÉNICA

34

ALTAS

HOSPITALARIAS



0

HOSPITALIZADOS



0

ASLAMIENTO  
HOSPITALARIO



13

UNIDAD DE EPIDEMIOLOGIA Y SALUD AMBIENTAL

UNIDAD DE EPIDEMIOLOGIA Y SALUD AMBIENTAL

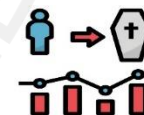


DEFUNCIONES

0

TASA DE LETALIDAD X 1000 PERSONAS

0.0







# **HOSPITAL HUACHO HUAURA OYÓN Y SBS**

## **DIRECTOR EJECUTIVO**

M.P. JUAN CARLOS BECERRA FLORES

## **SUB DIRECTOR EJECUTIVO**

M.P. GABRIEL HUGO SEGAMI SALAZAR

## **JEFA DE LA UNIDAD DE EPI. Y SALUD AMB.**

LIC. ENF. JUANA OLINDA NICHÓ VARGAS

## **JEFE DEL ÁREA DE EPIDEMIOLOGÍA**

LIC. ENF. PEDRO R. TRINIDAD ANDRÉS

## **JEFE DEL ÁREA DE SALUD AMBIENTAL**

ING. MOISES G. ROMERO MEDINA

## **EQUIPO TÉCNICO DE EPIDEMIOLOGÍA**

LIC. ENF. DEYSY R. ANTONIO NICHÓ

LIC. EST. YEREMY J. RIVERA CASTILLO

LIC. ENF. ZULLY V. RACACHA VALENTIN

## **EQUIPO DE SEGUIMIENTO CLÍNICO**

M.C. GEAN C. ARTEAGA QUICHIZ

