



COVID-19
CORONAVIRUS

12 de Julio de 2021 / 08:00 Hrs.

SALA SITUACIONAL DISTRITALES

HOSPITAL HUACHO HUAURA OYÓN Y SBS



UNIDAD DE EPIDEMIOLOGÍA Y SALUD AMBIENTAL DEL HOSPITAL HUACHO HUAURA OYÓN Y SBS

REPORTE COVID - 19 DISTRITO DE HUACHO

Datos Actualizados desde 01/ 1/2021 hasta 12/ 7 / 2021

CONFIRMADOS
2411

DESCARTADOS
3127

INVESTIGADOS
5551

Confirmados por
Sexo:

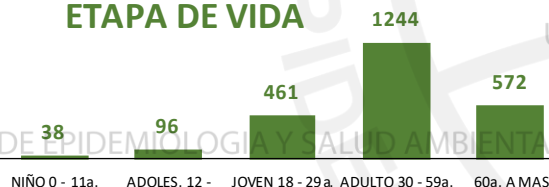


1255



1156

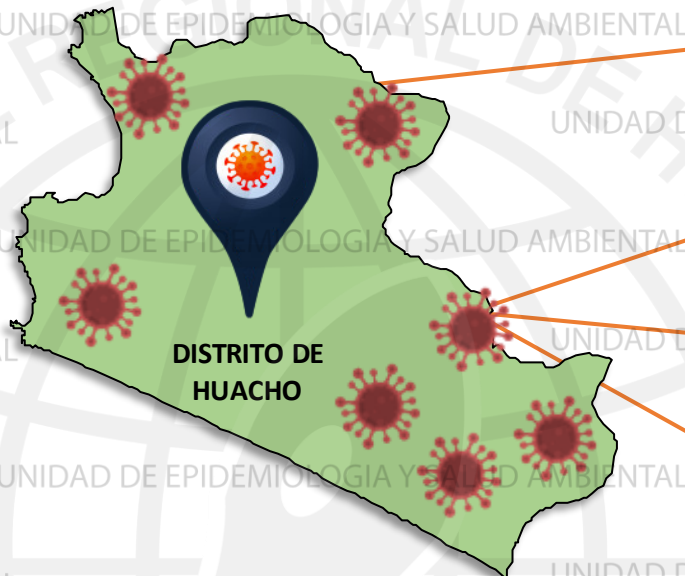
Casos Positivos por
ETAPA DE VIDA



Total Pandemia

Casos Positivos
6207

Fallecidos
526



SEVERIDAD
19%



PCR
7933

PR
3925

P.ANTIGÉNICA
1303

**ALTAS
HOSPITALARIAS**



299

HOSPITALIZADOS



449

**ASLAMIENTO
HOSPITALARIO**



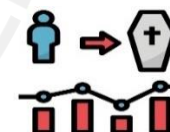
372



DEFUNCIONES
302

TASA DE LETALIDAD X 1000 PERSONAS

125.3



REPORTE COVID - 19 DISTRITO DE HUALMAY

Datos Actualizados desde 01/ 1 /2021 hasta 12/ 7 / 2021



CONFIRMADOS

1256



DESCARTADOS

1117



INVESTIGADOS

2374

Confirmados por

Sexo:

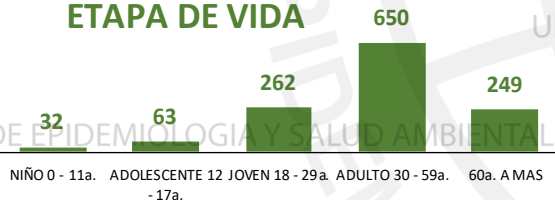


655



601

Casos Positivos por
ETAPA DE VIDA



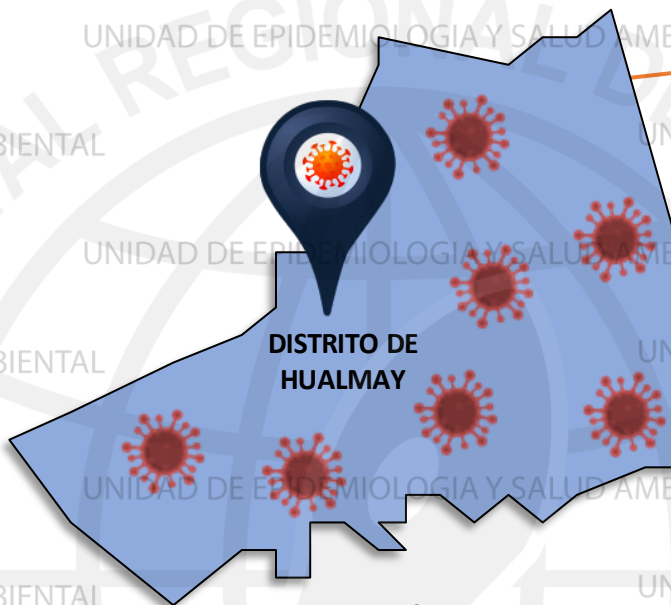
Total Pandemia

Casos Positivos

2856

Fallecidos

171



DISTRITO DE
HUALMAY

ALTAS
HOSPITALARIAS



112

HOSPITALIZADOS



112

ASLAMIENTO
HOSPITALARIO



158

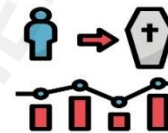


DEFUNCIONES

77

TASA DE LETALIDAD X 1000 PERSONAS

61.3



SEVERIDAD

9%



PCR

3395

PR

1618

P.ANTIGÉNICA

818



REPORTE COVID - 19 DISTRITO DE SAYAN

Datos Actualizados desde 01/ 1 /2021 hasta 12/ 7 / 2021



CONFIRMADOS

941



DESCARTADOS

1223



INVESTIGADOS

2165

Confirmados por
Sexo:

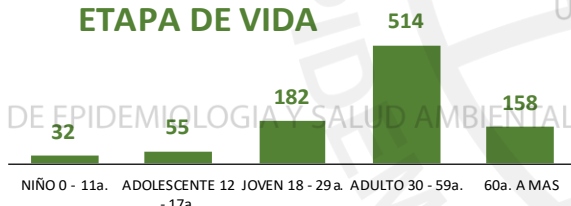


497



444

Casos Positivos por
ETAPA DE VIDA



Total Pandemia

Casos Positivos

2112

Fallecidos

100

UNIDAD DE EPIDEMIOLOGIA Y SALUD AMBIENTAL

UNIDAD DE EPIDEMIOLOGIA Y SALUD AMBIENTAL

UNIDAD DE EPIDEMIOLOGIA Y SALUD AMBIENTAL

UNIDAD DE EPIDEMIOLOGIA Y SALUD AMBIENTAL

UNIDAD DE EPIDEMIOLOGIA Y SALUD AMBIENTAL

UNIDAD DE EPIDEMIOLOGIA Y SALUD AMBIENTAL

UNIDAD DE EPIDEMIOLOGIA Y SALUD AMBIENTAL

UNIDAD DE EPIDEMIOLOGIA Y SALUD AMBIENTAL

UNIDAD DE EPIDEMIOLOGIA Y SALUD AMBIENTAL

UNIDAD DE EPIDEMIOLOGIA Y SALUD AMBIENTAL

UNIDAD DE EPIDEMIOLOGIA Y SALUD AMBIENTAL



DISTRITO DE
SAYAN

SEVERIDAD

7%



PCR

2568

PR

1295

P.ANTIGÉNICA

720

ALTAS
HOSPITALARIAS



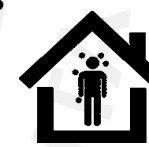
56

HOSPITALIZADOS



63

ASLAMIENTO
HOSPITALARIO



285



DEFUNCIONES

58

TASA DE LETALIDAD X 1000 PERSONAS

61.6



FUENTE: BASE DE DATOS NOTIWEB COVID-19/ACTUALIZADO AL 12/7/2021



REPORTE COVID -19

DISTRITO DE HUAURA



Datos Actualizados desde 01/ 1/2021 hasta 12/ 7 / 2021

CONFIRMADOS
956

DESCARTADOS
1152

INVESTIGADOS
2115

Confirmados por
Sexo:



469



487

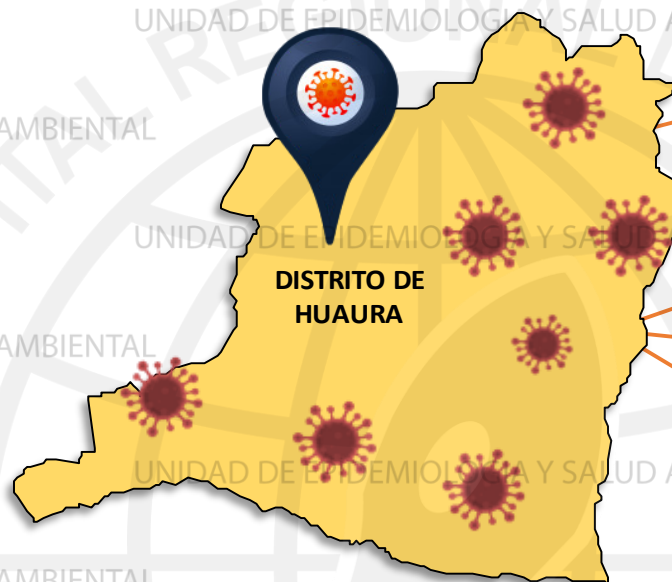
Casos Positivos por
ETAPA DE VIDA



Total Pandemia

Casos Positivos
2308

Fallecidos
147



SEVERIDAD
9%



PCR
2699

PR
1422

P.ANTIGÉNICA
667

**ALTAS
HOSPITALARIAS**



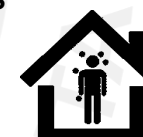
66

HOSPITALIZADOS



84

**ASLAMIENTO
HOSPITALARIO**



317

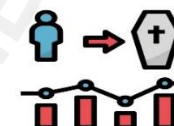
DEFUNCIONES



67

TASA DE LETALIDAD X 1000 PERSONAS

70.1



FUENTE: BASE DE DATOS NOTIWEB COVID-19 /ACTUALIZADO AL 12/7/2021

CONFIRMADOS
1104

DESCARTADOS
1142

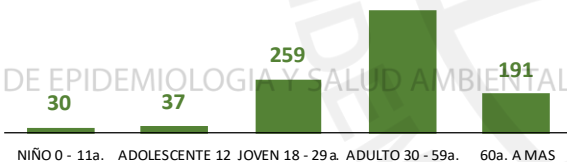
INVESTIGADOS
2248

Confirmados por
Sexo:

534

570

Casos Positivos por
ETAPA DE VIDA



Total Pandemia

Casos Positivos
2562

Fallecidos
196



SEVERIDAD
13%

PCR
3283

PR
1353

P.ANTIGÉNICA
685

**ALTAS
HOSPITALARIAS**

90

HOSPITALIZADOS

138

**ASLAMIENTO
HOSPITALARIO**

142

DEFUNCIONES
94

TASA DE LETALIDAD X 1000 PERSONAS

85.1



REPORTE COVID - 19

DISTRITO DE VEGUETA

Datos Actualizados desde 01/ 1/2021 hasta 12/ 7 / 2021



CONFIRMADOS

759



DESCARTADOS

907



INVESTIGADOS

1670

Confirmados por
Sexo:

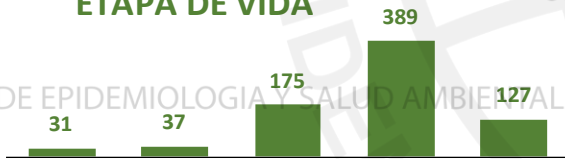


363



396

Casos Positivos por
ETAPA DE VIDA



Total Pandemia

Casos Positivos

1530

Fallecidos

67



SEVERIDAD

6%



PCR

1955

PR

905

P.ANTIGÉNICA

561

ALTAS
HOSPITALARIAS



32

HOSPITALIZADOS



49

ASLAMIENTO
HOSPITALARIO



197

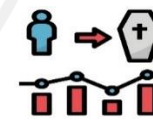


DEFUNCIONES

33

TASA DE LETALIDAD X 1000 PERSONAS

43.5



FUENTE: BASE DE DATOS NOTIWEB COVID-19 /ACTUALIZADO AL 12/7/2021

UNIDAD DE EPIDEMIOLOGÍA Y SALUD AMBIENTAL DEL HOSPITAL HUACHO HUAURA OYÓN Y SBS



REPORTE COVID - 19 DISTRITO DE CALETA DE CARQUIN

Datos Actualizados desde 01/ 1 /2021 hasta 12/ 7 / 2021

CONFIRMADOS
186

DESCARTADOS
164

INVESTIGADOS
350

Confirmados por
Sexo:



91



95

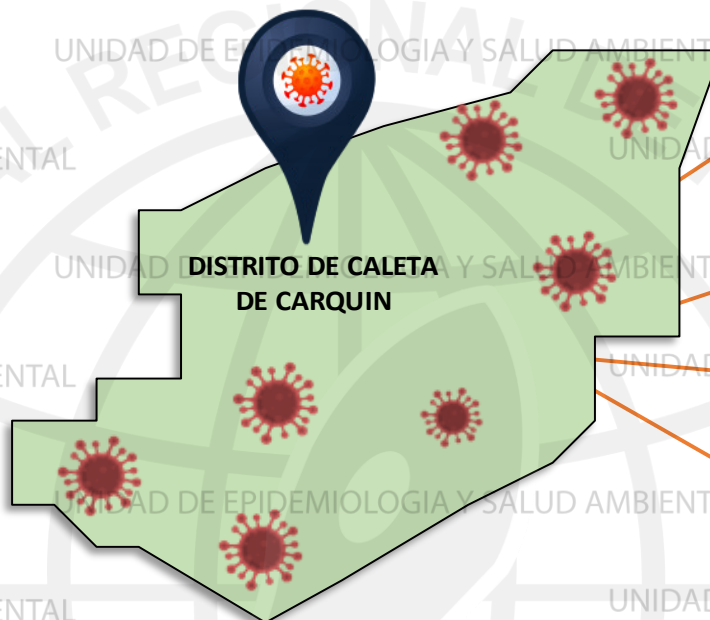
Casos Positivos por
ETAPA DE VIDA



Total Pandemia

Casos Positivos
503

Fallecidos
59



SEVERIDAD
16%



PCR
502

PR
296

P.ANTIGÉNICA
113

**ALTAS
HOSPITALARIAS**



21

HOSPITALIZADOS



30

**ASLAMIENTO
HOSPITALARIO**



30

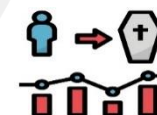
DEFUNCIONES



21

TASA DE LETALIDAD X 1000 PERSONAS

112.9



FUENTE: BASE DE DATOS NOTIWEB COVID-19/ACTUALIZADO AL 12/7/2021

REPORTE COVID - 19 DISTRITO DE AMBAR

Datos Actualizados desde 01/ 1/2021 hasta 12/ 7 / 2021



CONFIRMADOS

33



DESCARTADOS

67



INVESTIGADOS

100

Confirmados por
Sexo:

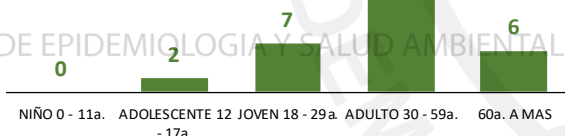


19



14

Casos Positivos por
ETAPA DE VIDA



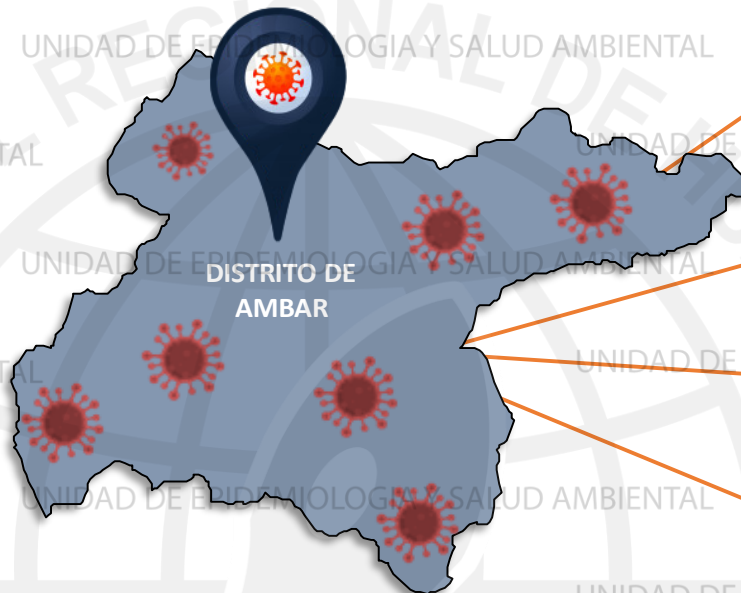
Total Pandemia

Casos Positivos

127

Fallecidos

2



SEVERIDAD

3%



PCR

129

PR

70

P.ANTIGÉNICA

29

ALTAS
HOSPITALARIAS



1

HOSPITALIZADOS



1

ASLAMIENTO
HOSPITALARIO



30



DEFUNCIONES

1

TASA DE LETALIDAD X 1000 PERSONAS

30.3



FUENTE: BASE DE DATOS NOTIWEB COVID-19 /ACTUALIZADO AL 12/7/2021



CONFIRMADOS

5



DESCARTADOS

48



INVESTIGADOS

53

Confirmados por
Sexo:

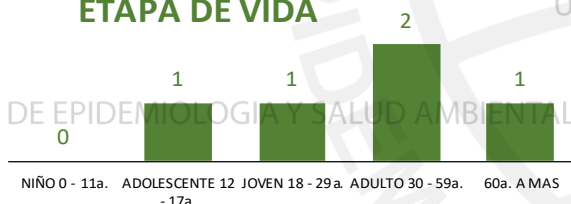


2



3

Casos Positivos por
ETAPA DE VIDA



Total Pandemia

Casos Positivos

52

Fallecidos

0

UNIDAD DE EPIDEMIOLOGIA Y SALUD AMBIENTAL



DISTRITO DE
LEONCIO PRADO

SEVERIDAD

0%



PCR

60

PR

73

P.ANTIGÉNICA

3

ALTAS

HOSPITALARIAS



0

HOSPITALIZADOS



0

ASLAMIENTO
HOSPITALARIO



1

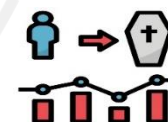
DEFUNCIONES



0

TASA DE LETALIDAD X 1000 PERSONAS

0.0





REPORTE COVID - 19

DISTRITO DE PACCHO

Datos Actualizados desde 01/ 1/2021 hasta 12/ 7 / 2021



CONFIRMADOS

46



DESCARTADOS

53



INVESTIGADOS

99

Confirmados por Sexo:

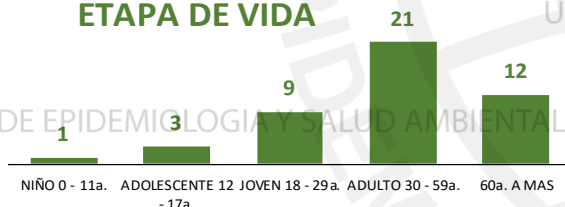


28



18

Casos Positivos por ETAPA DE VIDA



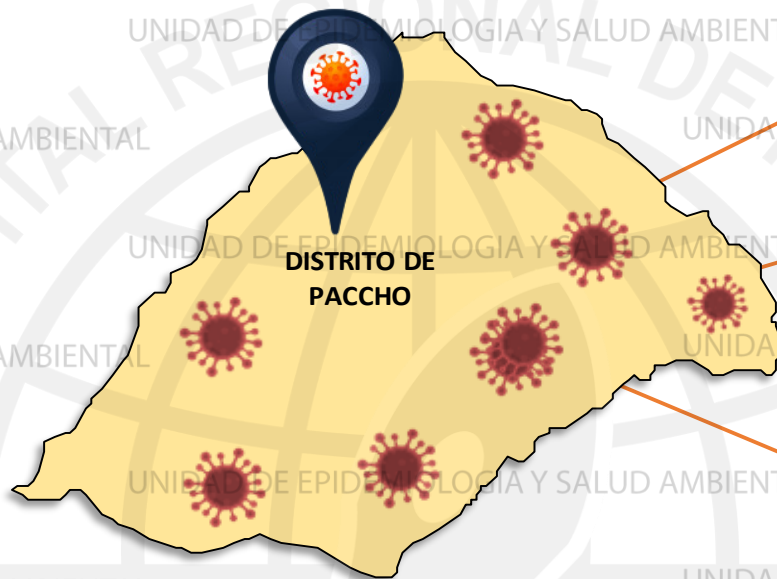
Total Pandemia

Casos Positivos

115

Fallecidos

4



DISTRITO DE PACCHO

SEVERIDAD

2%



PCR

103

PR

156

P.ANTIGÉNICA

2

ALTAS HOSPITALARIAS



2

HOSPITALIZADOS



1

ASLAMIENTO HOSPITALARIO



12

DEFUNCIONES



2

TASA DE LETALIDAD X 1000 PERSONAS

43.5



FUENTE: BASE DE DATOS NOTIWEB COVID-19 /ACTUALIZADO AL 12/7/2021



REPORTE COVID - 19 DISTRITO DE SANTA LEONOR

Datos Actualizados desde 01/ 1/2021 hasta 12/ 7 / 2021



CONFIRMADOS

46



DESCARTADOS

28



INVESTIGADOS

89

Confirmados por
Sexo:

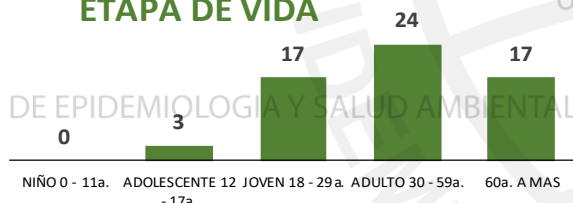


33



28

Casos Positivos por
ETAPA DE VIDA



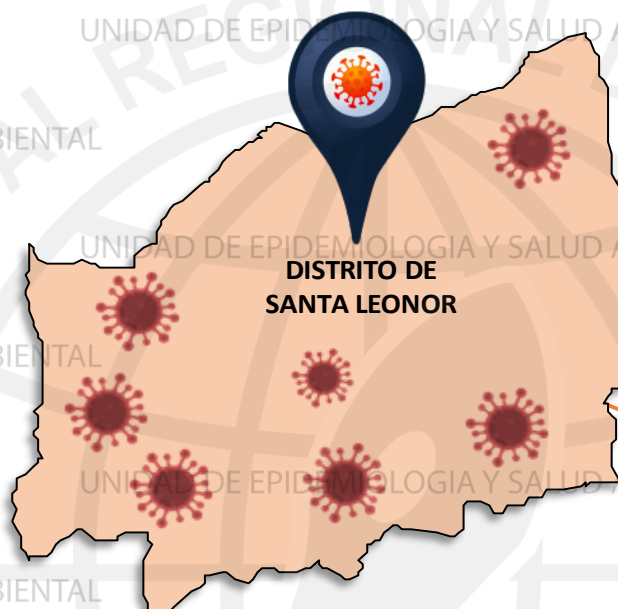
Total Pandemia

Casos Positivos

63

Fallecidos

3



DISTRITO DE
SANTA LEONOR

SEVERIDAD

0%



PCR

90

PR

5

P.ANTIGÉNICA

39

ALTAS
HOSPITALARIAS



3

HOSPITALIZADOS



0

ASLAMIENTO
HOSPITALARIO



1

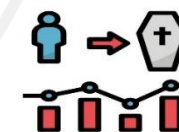


DEFUNCIONES

3

TASA DE LETALIDAD X 1000 PERSONAS

49.2



FUENTE: BASE DE DATOS NOTIWEB COVID-19/ACTUALIZADO AL 12/7/2021

REPORTE COVID - 19 DISTRITO DE CHECRAS

Datos Actualizados desde 01/ 1/2021 hasta 12/ 7 / 2021



CONFIRMADOS

8



DESCARTADOS

63



INVESTIGADOS

71

Confirmados por
Sexo:



5



3

Casos Positivos por
ETAPA DE VIDA



Total Pandemia

Casos Positivos

9

Fallecidos

1

UNIDAD DE EPIDEMIOLOGÍA Y SALUD AMBIENTAL

UNIDAD DE EPIDEMIOLOGÍA Y SALUD AMBIENTAL

UNIDAD DE EPIDEMIOLOGÍA Y SALUD AMBIENTAL

UNIDAD DE EPIDEMIOLOGÍA Y SALUD AMBIENTAL

UNIDAD DE EPIDEMIOLOGÍA Y SALUD AMBIENTAL

UNIDAD DE EPIDEMIOLOGÍA Y SALUD AMBIENTAL

UNIDAD DE EPIDEMIOLOGÍA Y SALUD AMBIENTAL

UNIDAD DE EPIDEMIOLOGÍA Y SALUD AMBIENTAL

UNIDAD DE EPIDEMIOLOGÍA Y SALUD AMBIENTAL

UNIDAD DE EPIDEMIOLOGÍA Y SALUD AMBIENTAL

UNIDAD DE EPIDEMIOLOGÍA Y SALUD AMBIENTAL

UNIDAD DE EPIDEMIOLOGÍA Y SALUD AMBIENTAL

UNIDAD DE EPIDEMIOLOGÍA Y SALUD AMBIENTAL

UNIDAD DE EPIDEMIOLOGÍA Y SALUD AMBIENTAL

UNIDAD DE EPIDEMIOLOGÍA Y SALUD AMBIENTAL

UNIDAD DE EPIDEMIOLOGÍA Y SALUD AMBIENTAL

UNIDAD DE EPIDEMIOLOGÍA Y SALUD AMBIENTAL

UNIDAD DE EPIDEMIOLOGÍA Y SALUD AMBIENTAL

UNIDAD DE EPIDEMIOLOGÍA Y SALUD AMBIENTAL

SEVERIDAD

13%



PCR

72

PR

30

P.ANTIGÉNICA

5

DISTRITO DE
CHECRAS

ALTAS
HOSPITALARIAS



1

HOSPITALIZADOS



1

ASLAMIENTO
HOSPITALARIO



2

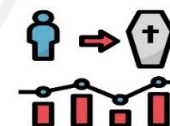


DEFUNCIONES

1

TASA DE LETALIDAD X 1000 PERSONAS

125.0



FUENTE: BASE DE DATOS NOTIWEB COVID-19 /ACTUALIZADO AL 12/7/2021

REPORTE COVID - 19 DISTRITO DE OYON

Datos Actualizados desde 01/ 1/2021 hasta 12/ 7 / 2021



CONFIRMADOS

235



DESCARTADOS

97



INVESTIGADOS

332

Confirmados por
Sexo:

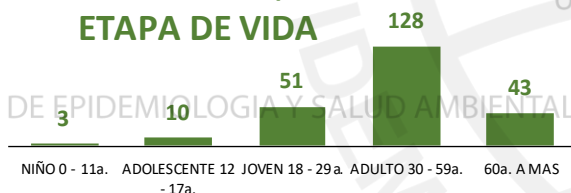


126



109

Casos Positivos por
ETAPA DE VIDA



Total Pandemia

Casos Positivos

503

Fallecidos

19



DISTRITO DE
OYON

SEVERIDAD

7%



PCR

371

PR

818

P.ANTIGÉNICA

161

ALTAS
HOSPITALARIAS



16

HOSPITALIZADOS



16

AISLAMIENTO
HOSPITALARIO



8

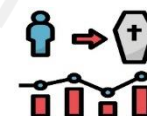
DEFUNCIONES



16

TASA DE LETALIDAD X 1000 PERSONAS

68.1



FUENTE: BASE DE DATOS NOTIWEB COVID-19/ACTUALIZADO AL 12/7/2021

REPORTE COVID - 19 DISTRITO DE PACHANGARA

Datos Actualizados desde 01/ 1/2021 hasta 12/ 7 / 2021

UNIDAD DE EPIDEMIOLOGIA Y SALUD AMBIENTAL

CONFIRMADOS
126

DESCARTADOS
59

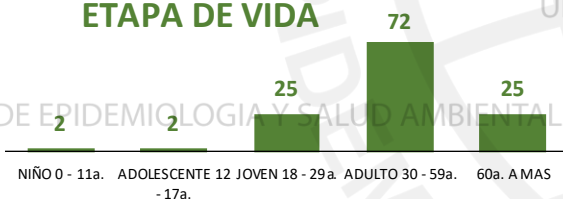
INVESTIGADOS
185

Confirmados por
Sexo:

61

65

Casos Positivos por
ETAPA DE VIDA



Total Pandemia

Casos Positivos
189

Fallecidos
7



DISTRITO DE
PACHANGARA

SEVERIDAD
6%



PCR
196

PR
323

P.ANTIGÉNICA
79

**ALTAS
HOSPITALARIAS**



4

HOSPITALIZADOS



7

**ASLAMIENTO
HOSPITALARIO**



14

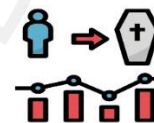
DEFUNCIONES



4

TASA DE LETALIDAD X 1000 PERSONAS

31.7



FUENTE: BASE DE DATOS NOTIWEB COVID-19 /ACTUALIZADO AL 12/7/2021

UNIDAD DE EPIDEMIOLOGIA Y SALUD AMBIENTAL

REPORTE COVID - 19 DISTRITO DE NAVAN

Datos Actualizados desde 01/ 1/2021 hasta 12/ 7 / 2021

CONFIRMADOS
3

DESCARTADOS
5

INVESTIGADOS
8

Confirmados por
Sexo:



3



0

Casos Positivos por
ETAPA DE VIDA

Niño 0 - 11a. Adolescente 12 Joven 18 - 29a. Adulto 30 - 59a. 60a. A MAS
- 17a.

Total Pandemia

Casos Positivos
46

Fallecidos
1



SEVERIDAD
33%

PCR
10

PR
139

P.ANTIGÉNICA
2

**ALTAS
HOSPITALARIAS**



1

HOSPITALIZADOS



1

**ASLAMIENTO
HOSPITALARIO**



0

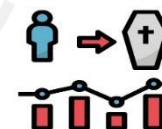
DEFUNCIONES



1

TASA DE LETALIDAD X 1000 PERSONAS

333.3





REPORTE COVID - 19

DISTRITO DE COCHAMARCA

Datos Actualizados desde 01/ 1/2021 hasta 12/ 7 / 2021



CONFIRMADOS

5



DESCARTADOS

13



INVESTIGADOS

18

Confirmados por
Sexo:



4



1

Casos Positivos por
ETAPA DE VIDA



Total Pandemia

Casos Positivos

55

Fallecidos

1



DISTRITO DE
COCHAMARCA

SEVERIDAD

0%



PCR

22

PR

105

P.ANTIGÉNICA

0

ALTAS
HOSPITALARIAS


0

HOSPITALIZADOS

0

ASLAMIENTO
HOSPITALARIO

2



DEFUNCIONES

0

TASA DE LETALIDAD X 1000 PERSONAS

0.0



FUENTE: BASE DE DATOS NOTIWEB COVID-19 /ACTUALIZADO AL 12/7/2021

REPORTE COVID -19 DISTRITO DE ANDAJES

Datos Actualizados desde 01/ 1/2021 hasta 12/ 7 / 2021

CONFIRMADOS
11

DESCARTADOS
6

INVESTIGADOS
17

Confirmados por
Sexo:



7



4

Casos Positivos por
ETAPA DE VIDA



Total Pandemia

Casos Positivos
13

Fallecidos
2



SEVERIDAD
0%



PCR
18

PR
11

P.ANTIGÉNICA
4

**ALTAS
HOSPITALARIAS**



2

HOSPITALIZADOS



0

**ASLAMIENTO
HOSPITALARIO**



0

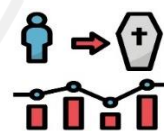
DEFUNCIONES



2

TASA DE LETALIDAD X 1000 PERSONAS

181.8





REPORTE COVID - 19

DISTRITO DE CAUJUL

Datos Actualizados desde 01/ 1/2021 hasta 12/ 7 / 2021



CONFIRMADOS

19



DESCARTADOS

16



INVESTIGADOS

35

Confirmados por
Sexo:

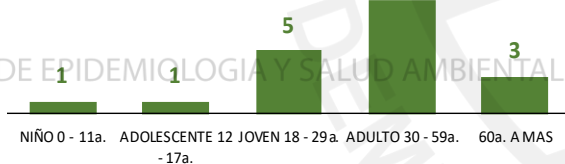


10



9

Casos Positivos por
ETAPA DE VIDA



Total Pandemia

Casos Positivos

19

Fallecidos

0



DISTRITO DE
CAUJUL



ALTAS
HOSPITALARIAS

0



HOSPITALIZADOS

0



ASLAMIENTO
HOSPITALARIO

0

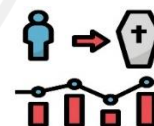


DEFUNCIONES

0

TASA DE LETALIDAD X 1000 PERSONAS

0.0



FUENTE: BASE DE DATOS NOTIWEB COVID-19 /ACTUALIZADO AL 12/7/2021



CONFIRMADOS

39



DESCARTADOS

16



INVESTIGADOS

55

Confirmados por
Sexo:

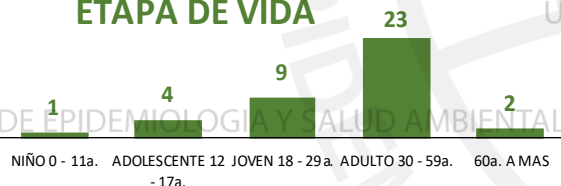


22



17

Casos Positivos por
ETAPA DE VIDA



Total Pandemia

Casos Positivos

42

Fallecidos

0

UNIDAD DE EPIDEMIOLOGÍA Y SALUD AMBIENTAL



DISTRITO DE
IHUARI

SEVERIDAD

0%



PCR

55

PR

10

P.ANTIGÉNICA

34

ALTAS

HOSPITALARIAS



0

HOSPITALIZADOS



0

ASLAMIENTO
HOSPITALARIO



13

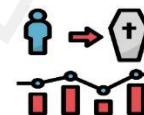


DEFUNCIONES

0

TASA DE LETALIDAD X 1000 PERSONAS

0.0





HOSPITAL HUACHO HUAURA OYÓN Y SBS

DIRECTOR EJECUTIVO

M.P. JUAN CARLOS BECERRA FLORES

SUB DIRECTOR EJECUTIVO

M.P. GABRIEL HUGO SEGAMI SALAZAR

JEFA DE LA UNIDAD DE EPI. Y SALUD AMB.

LIC. ENF. JUANA OLINDA NICHÓ VARGAS

JEFE DEL ÁREA DE EPIDEMIOLOGÍA

LIC. ENF. PEDRO R. TRINIDAD ANDRÉS

JEFE DEL ÁREA DE SALUD AMBIENTAL

ING. MOISES G. ROMERO MEDINA

EQUIPO TÉCNICO DE EPIDEMIOLOGÍA

LIC. ENF. DEYSI R. ANTONIO NICHÓ

LIC. EST. YEREMY J. RIVERA CASTILLO

LIC. ENF. ZULLY V. RACACHA VALENTIN

EQUIPO DE SEGUIMIENTO CLÍNICO

M.C. GEAN C. ARTEAGA QUICHIZ