



**COVID-19**  
**CORONAVIRUS**

13 de Julio de 2021 / 08:00 Hrs.

# **SALA SITUACIONAL DISTRITALES**

**HOSPITAL HUACHO HUAURA OYÓN Y SBS**



UNIDAD DE EPIDEMIOLOGÍA Y SALUD AMBIENTAL DEL HOSPITAL HUACHO HUAURA OYÓN Y SBS

# REPORTE COVID - 19 DISTRITO DE HUACHO

Datos Actualizados desde 01/ 1/2021 hasta 13/ 7 / 2021



CONFIRMADOS

**2411**



DESCARTADOS

**3132**



INVESTIGADOS

**5554**

Confirmados por  
Sexo:

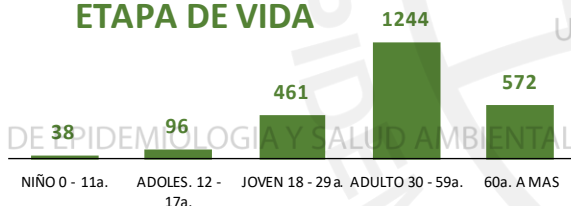


**1255**



**1156**

Casos Positivos por  
ETAPA DE VIDA



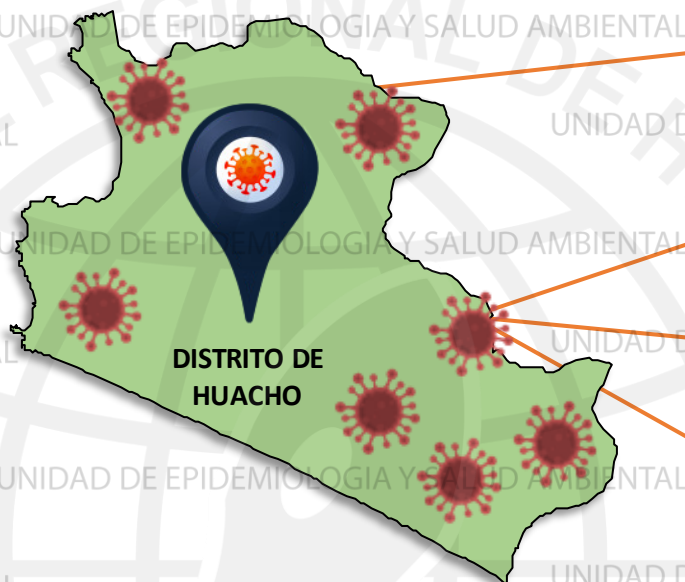
Total Pandemia

Casos Positivos

**6207**

Fallecidos

**526**



DISTRITO DE  
HUACHO

SEVERIDAD

**19%**



PCR

**7936**

PR

**3925**

P.ANTIGÉNICA

**1303**

ALTAS  
HOSPITALARIAS



**299**

HOSPITALIZADOS



**449**

ASLAMIENTO  
HOSPITALARIO



**372**

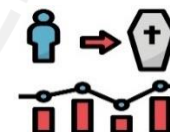
DEFUNCIONES



**302**

TASA DE LETALIDAD X 1000 PERSONAS

**125.3**



FUENTE: BASE DE DATOS NOTIWEB COVID-19/ACTUALIZADO AL 13/7/2021



# REPORTE COVID - 19

## DISTRITO DE HUALMAY

Datos Actualizados desde 01/ 1 /2021 hasta 13/ 7 / 2021



**CONFIRMADOS**

**1263**



**DESCARTADOS**

**1117**



**INVESTIGADOS**

**2385**

**Confirmados por**

**Sexo:**

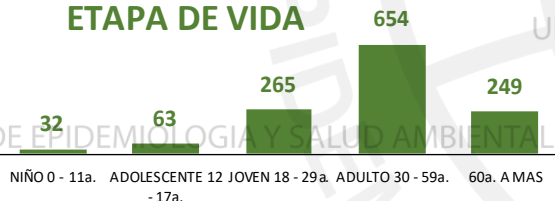


**657**



**606**

**Casos Positivos por ETAPA DE VIDA**



**Total Pandemia**

**Casos Positivos**

**2863**

**Fallecidos**

**171**



**SEVERIDAD**

**9%**



**PCR**

**3406**

**PR**

**1618**

**P.ANTIGÉNICA**

**825**

**ALTAS HOSPITALARIAS**



**112**

**HOSPITALIZADOS**



**112**

**ASLAMIENTO HOSPITALARIO**



**158**

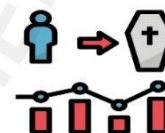
**DEFUNCIONES**



**77**

**TASA DE LETALIDAD X 1000 PERSONAS**

**61.0**



FUENTE: BASE DE DATOS NOTIWEB COVID-19 /ACTUALIZADO AL 13/7/2021





# REPORTE COVID - 19 DISTRITO DE SAYAN

Datos Actualizados desde 01/ 1 /2021 hasta 13/ 7 / 2021

**CONFIRMADOS**  
**941**

**DESCARTADOS**  
**1226**

**INVESTIGADOS**  
**2167**

Confirmados por  
Sexo:

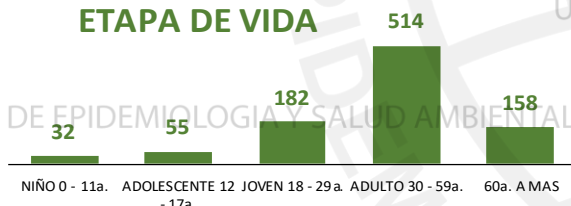


**497**



**444**

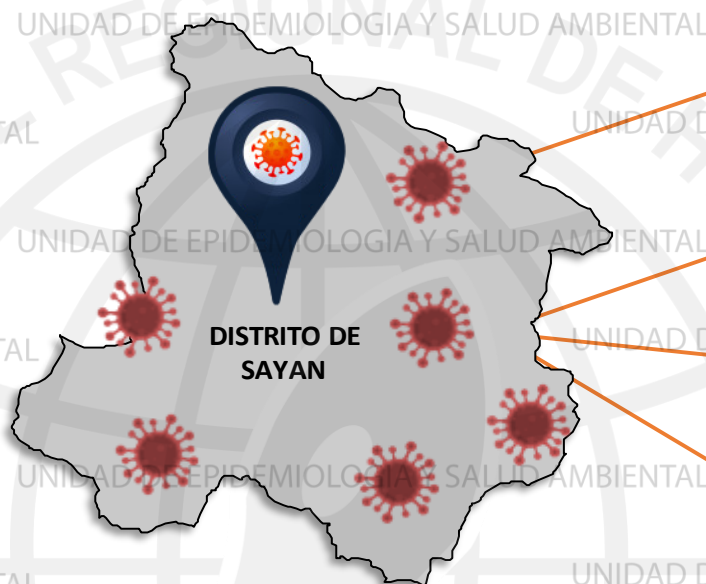
Casos Positivos por  
ETAPA DE VIDA



Total Pandemia

Casos Positivos  
**2112**

Fallecidos  
**100**



ALTAS  
HOSPITALARIAS



**56**

HOSPITALIZADOS



**63**

ASLAMIENTO  
HOSPITALARIO



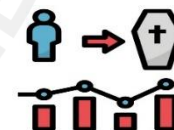
**285**



DEFUNCIONES  
**58**

TASA DE LETALIDAD X 1000 PERSONAS

**61.6**



FUENTE: BASE DE DATOS NOTIWEB COVID-19/ACTUALIZADO AL 13/7/2021



# REPORTE COVID - 19

## DISTRITO DE HUAURA

Datos Actualizados desde 01/ 1/2021 hasta 13/ 7 / 2021



**CONFIRMADOS**  
**956**

**DESCARTADOS**  
**1158**

**INVESTIGADOS**  
**2118**

Confirmados por  
Sexo:



**469**



**487**

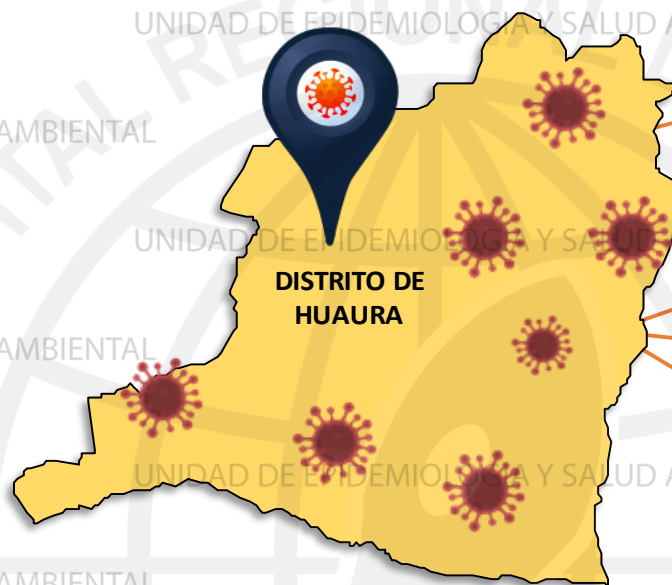
Casos Positivos por  
ETAPA DE VIDA



Total Pandemia

Casos Positivos  
**2308**

Fallecidos  
**148**



DISTRITO DE  
HUAURA

**SEVERIDAD**  
**9%**



**PCR**  
**2702**

**PR**  
**1422**

**P.ANTIGÉNICA**  
**667**

ALTAS  
HOSPITALARIAS



**67**

HOSPITALIZADOS



**85**

ASLAMIENTO  
HOSPITALARIO



**317**


DEFUNCIONES



**68**

TASA DE LETALIDAD X 1000 PERSONAS

**71.1**



FUENTE: BASE DE DATOS NOTIWEB COVID-19 /ACTUALIZADO AL 13/7/2021

**CONFIRMADOS**  
**1105**

**DESCARTADOS**  
**1146**

**INVESTIGADOS**  
**2252**

Confirmados por  
Sexo:

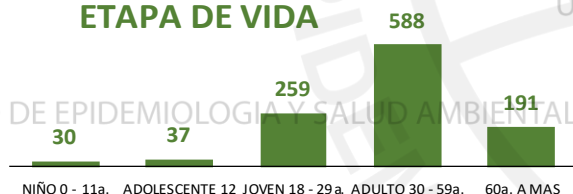


**535**



**570**

Casos Positivos por  
ETAPA DE VIDA



Total Pandemia

Casos Positivos  
**2563**

Fallecidos  
**196**



DISTRITO DE  
SANTA MARIA

**SEVERIDAD**  
**12%**



PCR

**3287**

PR

**1353**

**P.ANTIGÉNICA**  
**686**

ALTAS  
HOSPITALARIAS



**90**

HOSPITALIZADOS



**138**

ASLAMIENTO  
HOSPITALARIO



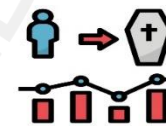
**142**

DEFUNCIONES  
**94**



TASA DE LETALIDAD X 1000 PERSONAS

**85.1**





# REPORTE COVID - 19

## DISTRITO DE VEGUETA

Datos Actualizados desde 01/ 1/2021 hasta 13/ 7 / 2021



**CONFIRMADOS**

**759**



**DESCARTADOS**

**909**



**INVESTIGADOS**

**1672**

**Confirmados por Sexo:**



**363**



**396**

**Casos Positivos por ETAPA DE VIDA**



**Total Pandemia**

**Casos Positivos**

**1530**

**Fallecidos**

**67**



**SEVERIDAD**

**6%**



**PCR**

**1957**

**PR**

**905**

**P.ANTIGÉNICA**

**561**

**ALTAS HOSPITALARIAS**



**32**

**HOSPITALIZADOS**



**49**

**ASLAMIENTO HOSPITALARIO**



**197**

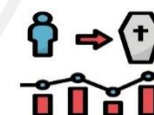
**DEFUNCIONES**



**33**

**TASA DE LETALIDAD X 1000 PERSONAS**

**43.5**



FUENTE: BASE DE DATOS NOTIWEB COVID-19 /ACTUALIZADO AL 13/7/2021





# REPORTE COVID - 19 DISTRITO DE CALETA DE CARQUIN

Datos Actualizados desde 01/ 1/2021 hasta 13/ 7 / 2021

**CONFIRMADOS**  
**187**

**DESCARTADOS**  
**164**

**INVESTIGADOS**  
**351**

Confirmados por  
Sexo:

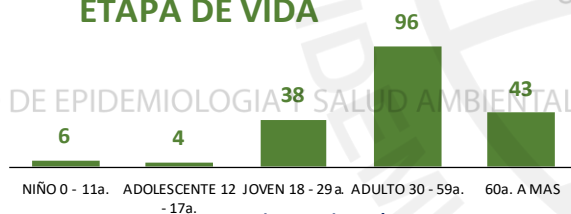


**92**



**95**

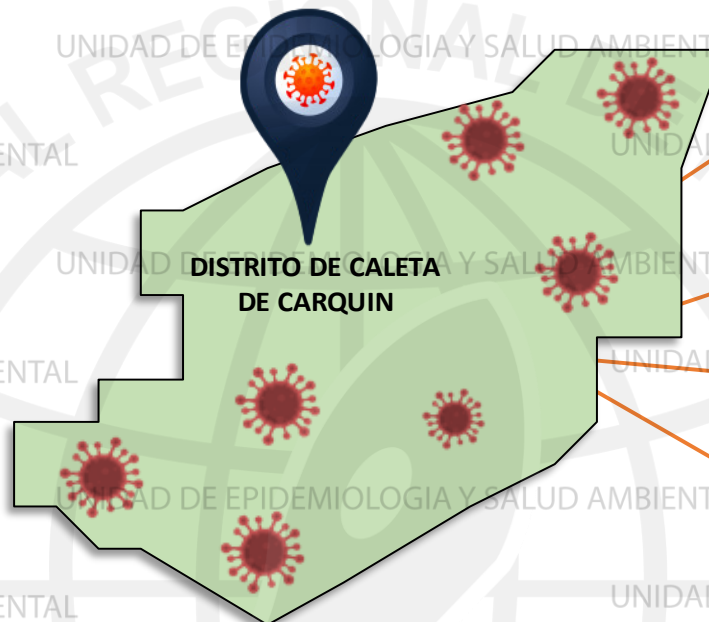
Casos Positivos por  
**ETAPA DE VIDA**



Total Pandemia

Casos Positivos  
**504**

Fallecidos  
**59**



**SEVERIDAD**  
**16%**



**PCR**  
**503**

**PR**  
**296**

**P.ANTIGÉNICA**  
**114**

**ALTAS  
HOSPITALARIAS**



**21**

**HOSPITALIZADOS**



**30**

**ASLAMIENTO  
HOSPITALARIO**



**30**

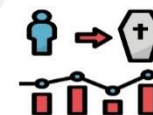
**DEFUNCIONES**



**21**

**TASA DE LETALIDAD X 1000 PERSONAS**

**112.3**



FUENTE: BASE DE DATOS NOTIWEB COVID-19 /ACTUALIZADO AL 13/7/2021



# REPORTE COVID - 19 DISTRITO DE AMBAR

Datos Actualizados desde 01/ 1/2021 hasta 13/ 7 / 2021



CONFIRMADOS

33



DESCARTADOS

67



INVESTIGADOS

100

Confirmados por  
Sexo:




19



14

Casos Positivos por  
ETAPA DE VIDA



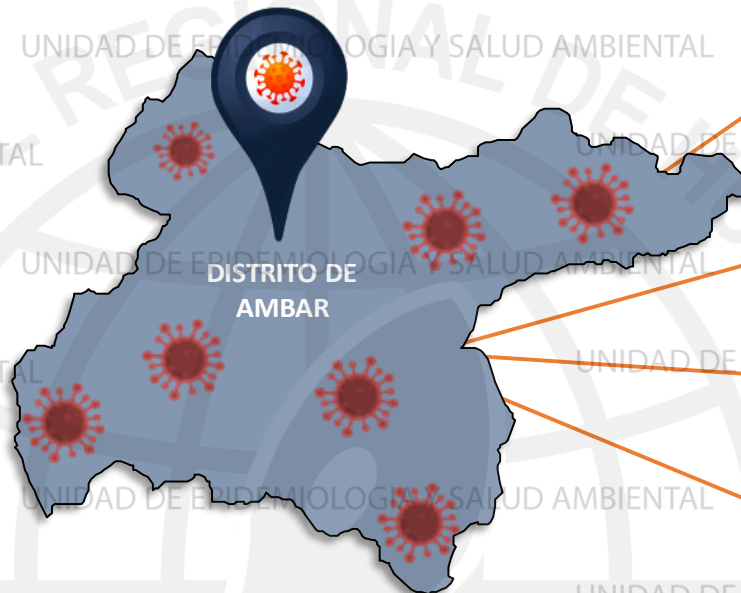
Total Pandemia

Casos Positivos

127

Fallecidos

2



SEVERIDAD

3%



PCR

129

PR

70

P.ANTIGÉNICA

29

ALTAS  
HOSPITALARIAS



1

HOSPITALIZADOS



1

ASLAMIENTO  
HOSPITALARIO



30

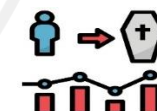


DEFUNCIONES

1

TASA DE LETALIDAD X 1000 PERSONAS

30.3



FUENTE: BASE DE DATOS NOTIWEB COVID-19 /ACTUALIZADO AL 13/7/2021



CONFIRMADOS

5



DESCARTADOS

48



INVESTIGADOS

53

Confirmados por  
Sexo:



2



3

Casos Positivos por  
ETAPA DE VIDA



Total Pandemia

Casos Positivos

52

Fallecidos

0

UNIDAD DE EPIDEMIOLOGIA Y SALUD AMBIENTAL



DISTRITO DE  
LEONCIO PRADO

SEVERIDAD

0%



PCR

60

PR

73

P.ANTIGÉNICA

3

ALTAS

HOSPITALARIAS



0

HOSPITALIZADOS



0

ASLAMIENTO  
HOSPITALARIO



1

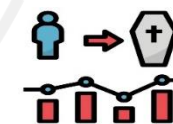
DEFUNCIONES



0

TASA DE LETALIDAD X 1000 PERSONAS

0.0





# REPORTE COVID - 19

## DISTRITO DE PACCHO

Datos Actualizados desde 01/ 1/2021 hasta 13/ 7 / 2021



CONFIRMADOS

46



DESCARTADOS

53



INVESTIGADOS

99

Confirmados por  
Sexo:

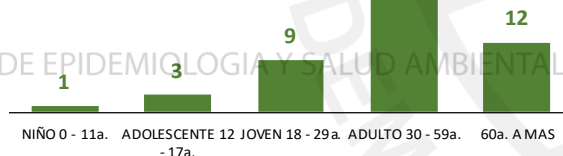


28



18

Casos Positivos por  
ETAPA DE VIDA



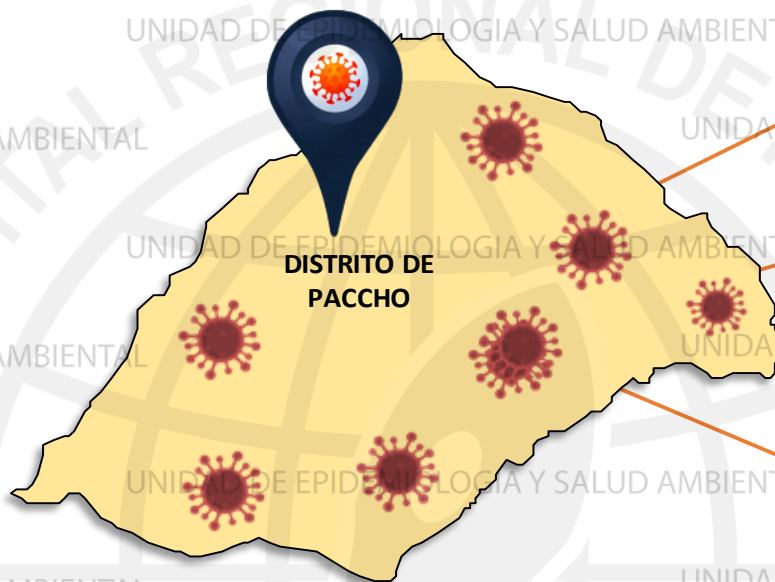
Total Pandemia

Casos Positivos

115

Fallecidos

4



DISTRITO DE  
PACCHO

SEVERIDAD

2%



PCR

103

PR

156

P.ANTIGÉNICA

2

ALTAS  
HOSPITALARIAS



2

HOSPITALIZADOS



1

ASLAMIENTO  
HOSPITALARIO



12

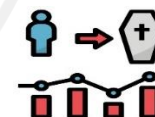
DEFUNCIONES



2

TASA DE LETALIDAD X 1000 PERSONAS

43.5



FUENTE: BASE DE DATOS NOTIWEB COVID-19 /ACTUALIZADO AL 13/7/2021



# REPORTE COVID - 19 DISTRITO DE SANTA LEONOR

Datos Actualizados desde 01/ 1/2021 hasta 13/ 7 / 2021



CONFIRMADOS

46



DESCARTADOS

28



INVESTIGADOS

89

Confirmados por  
Sexo:

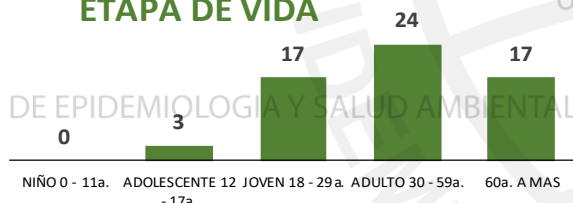


33



28

Casos Positivos por  
ETAPA DE VIDA



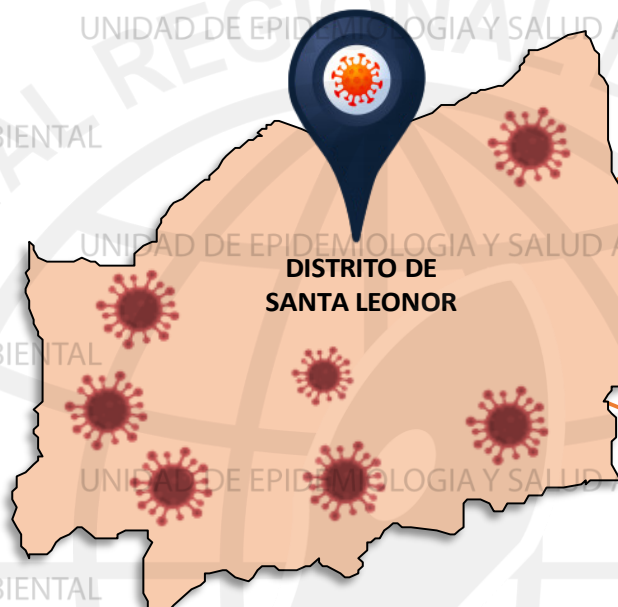
Total Pandemia

Casos Positivos

63

Fallecidos

3



DISTRITO DE  
SANTA LEONOR

SEVERIDAD

0%



PCR

90

PR

5

P.ANTIGÉNICA

39

ALTAS  
HOSPITALARIAS



3

HOSPITALIZADOS



0

ASLAMIENTO  
HOSPITALARIO



1

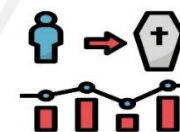


DEFUNCIONES

3

TASA DE LETALIDAD X 1000 PERSONAS

49.2



FUENTE: BASE DE DATOS NOTIWEB COVID-19/ACTUALIZADO AL 13/7/2021



# REPORTE COVID - 19 DISTRITO DE CHECRAS

Datos Actualizados desde 01/ 1/2021 hasta 13/ 7 / 2021

**CONFIRMADOS**  
8

**DESCARTADOS**  
63

**INVESTIGADOS**  
71

Confirmados por Sexo:



5



3

Casos Positivos por ETAPA DE VIDA



Total Pandemia

Casos Positivos  
9

Fallecidos  
1



**SEVERIDAD**  
13%

**PCR**  
72

**PR**  
30

**P.ANTIGÉNICA**  
5

**ALTAS HOSPITALARIAS**  
1

**HOSPITALIZADOS**  
1

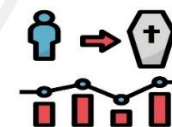
**ASLAMIENTO HOSPITALARIO**  
2



**DEFUNCIONES**  
1

**TASA DE LETALIDAD X 1000 PERSONAS**

125.0



FUENTE: BASE DE DATOS NOTIWEB COVID-19 /ACTUALIZADO AL 13/7/2021



# REPORTE COVID - 19

## DISTRITO DE OYON



Datos Actualizados desde 01/ 1/2021 hasta 13/ 7 / 2021



CONFIRMADOS

235



DESCARTADOS

97



INVESTIGADOS

332

Confirmados por

Sexo:

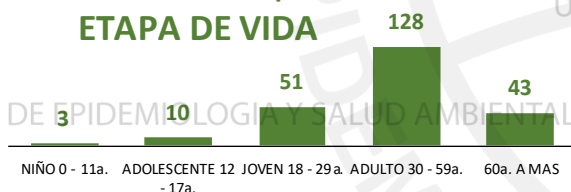


126



109

Casos Positivos por  
ETAPA DE VIDA



Total Pandemia

Casos Positivos

503

Fallecidos

19



DISTRITO DE  
OYON

SEVERIDAD

7%



PCR

371

PR

818

P.ANTIGÉNICA

161

ALTAS  
HOSPITALARIAS



16

HOSPITALIZADOS



16

ASLAMIENTO  
HOSPITALARIO



8

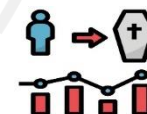


DEFUNCIONES

16

TASA DE LETALIDAD X 1000 PERSONAS

68.1



FUENTE: BASE DE DATOS NOTIWEB COVID-19 /ACTUALIZADO AL 13/7/2021

# REPORTE COVID - 19 DISTRITO DE PACHANGARA

Datos Actualizados desde 01/ 1 /2021 hasta 13/ 7 / 2021



CONFIRMADOS

126



DESCARTADOS

59



INVESTIGADOS

185

Confirmados por

Sexo:



61



65

Casos Positivos por  
ETAPA DE VIDA



Total Pandemia

Casos Positivos

189

Fallecidos

7



DISTRITO DE  
PACHANGARA

SEVERIDAD

6%



PCR

196

PR

323

P.ANTIGÉNICA

79

ALTAS  
HOSPITALARIAS



4

HOSPITALIZADOS



7

ASLAMIENTO  
HOSPITALARIO



14

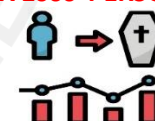
DEFUNCIONES



4

TASA DE LETALIDAD X 1000 PERSONAS

31.7





# REPORTE COVID - 19

## DISTRITO DE NAVAN

Datos Actualizados desde 01/ 1/2021 hasta 13/ 7 / 2021



**CONFIRMADOS**

**3**



**DESCARTADOS**

**5**



**INVESTIGADOS**

**8**

**Confirmados por**

**Sexo:**

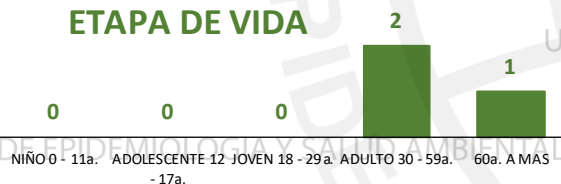


**3**



**0**

**Casos Positivos por ETAPA DE VIDA**



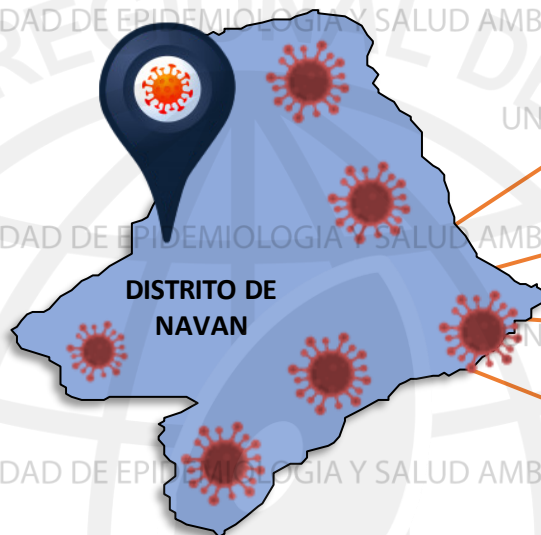
**Total Pandemia**

**Casos Positivos**

**46**

**Fallecidos**

**1**



**DISTRITO DE NAVAN**

**SEVERIDAD**

**33%**



**PCR**

**10**

**PR**

**139**

**P.ANTIGÉNICA**

**2**

**ALTAS HOSPITALARIAS**



**1**

**HOSPITALIZADOS**



**1**

**ASLAMIENTO HOSPITALARIO**



**0**

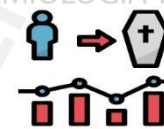
**DEFUNCIONES**



**1**

**TASA DE LETALIDAD X 1000 PERSONAS**

**333.3**



FUENTE: BASE DE DATOS NOTIWEB COVID-19 /ACTUALIZADO AL 13/7/2021





# REPORTE COVID - 19

## DISTRITO DE COCHAMARCA

Datos Actualizados desde 01/ 1/2021 hasta 13/ 7 / 2021



CONFIRMADOS

5



DESCARTADOS

13



INVESTIGADOS

18

Confirmados por  
Sexo:



4



1

Casos Positivos por  
ETAPA DE VIDA



Total Pandemia

Casos Positivos

55

Fallecidos

1



DISTRITO DE  
COCHAMARCA

SEVERIDAD

0%



PCR

22

PR

105

P.ANTIGÉNICA

0

ALTAS  
HOSPITALARIAS

0

HOSPITALIZADOS

0

ASLAMIENTO  
HOSPITALARIO

2



DEFUNCIONES

0

TASA DE LETALIDAD X 1000 PERSONAS

0.0



FUENTE: BASE DE DATOS NOTIWEB COVID-19 /ACTUALIZADO AL 13/7/2021

# REPORTE COVID -19 DISTRITO DE ANDAJES

Datos Actualizados desde 01/ 1/2021 hasta 13/ 7 / 2021

**CONFIRMADOS**  
**11**

**DESCARTADOS**  
**6**

**INVESTIGADOS**  
**17**

Confirmados por  
Sexo:




**7**



**4**

Casos Positivos por  
ETAPA DE VIDA



Total Pandemía

Casos Positivos  
**13**

Fallecidos  
**2**



DISTRITO DE  
ANDAJES

**SEVERIDAD**  
**0%**



**PCR**  
**18**

**PR**  
**11**

**P.ANTIGÉNICA**  
**4**

**ALTAS  
HOSPITALARIAS**



**2**

**HOSPITALIZADOS**



**0**

**ASLAMIENTO  
HOSPITALARIO**



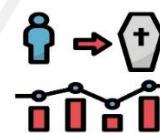
**0**

**DEFUNCIONES**  
**2**



**TASA DE LETALIDAD X 1000 PERSONAS**

**181.8**



FUENTE: BASE DE DATOS NOTIWEB COVID-19 /ACTUALIZADO AL 13/7/2021



# REPORTE COVID - 19

## DISTRITO DE CAUJUL

Datos Actualizados desde 01/ 1/2021 hasta 13/ 7 / 2021



CONFIRMADOS

19



DESCARTADOS

16



INVESTIGADOS

35

Confirmados por  
Sexo:

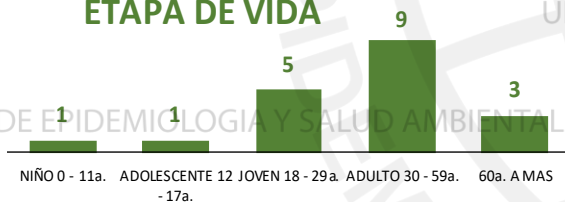


10



9

Casos Positivos por  
ETAPA DE VIDA



Total Pandemia

Casos Positivos

19

Fallecidos

0



DISTRITO DE  
CAUJUL

SEVERIDAD

0%



PCR

36

PR

9

P.ANTIGÉNICA

3

ALTAS  
HOSPITALARIAS

0

HOSPITALIZADOS

0

ASLAMIENTO  
HOSPITALARIO

0

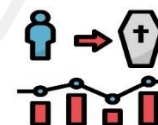


DEFUNCIONES

0

TASA DE LETALIDAD X 1000 PERSONAS

0.0



FUENTE: BASE DE DATOS NOTIWEB COVID-19 /ACTUALIZADO AL 13/7/2021



CONFIRMADOS

39



DESCARTADOS

16



INVESTIGADOS

55

Confirmados por  
Sexo:

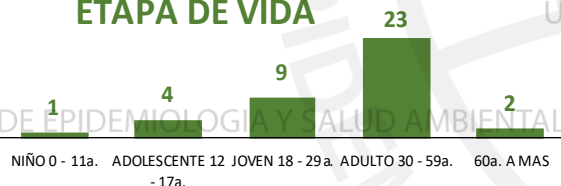


22



17

Casos Positivos por  
ETAPA DE VIDA



Total Pandemia

Casos Positivos

42

Fallecidos

0

UNIDAD DE EPIDEMIOLOGIA Y SALUD AMBIENTAL



DISTRITO DE  
IHUARI

SEVERIDAD

0%



PCR

55

PR

10

P.ANTIGÉNICA

34

ALTAS

HOSPITALARIAS



0

HOSPITALIZADOS



0

ASLAMIENTO  
HOSPITALARIO



13

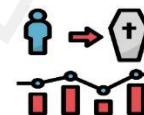


DEFUNCIONES

0

TASA DE LETALIDAD X 1000 PERSONAS

0.0







# **HOSPITAL HUACHO HUAURA OYÓN Y SBS**

## **DIRECTOR EJECUTIVO**

M.P. JUAN CARLOS BECERRA FLORES

## **SUB DIRECTOR EJECUTIVO**

M.P. GABRIEL HUGO SEGAMI SALAZAR

## **JEFA DE LA UNIDAD DE EPI. Y SALUD AMB.**

LIC. ENF. JUANA OLINDA NICHÓ VARGAS

## **JEFE DEL ÁREA DE EPIDEMIOLOGÍA**

LIC. ENF. PEDRO R. TRINIDAD ANDRÉS

## **JEFE DEL ÁREA DE SALUD AMBIENTAL**

ING. MOISES G. ROMERO MEDINA

## **EQUIPO TÉCNICO DE EPIDEMIOLOGÍA**

LIC. ENF. DEYSI R. ANTONIO NICHÓ

LIC. EST. YEREMY J. RIVERA CASTILLO

LIC. ENF. ZULLY V. RACACHA VALENTIN

## **EQUIPO DE SEGUIMIENTO CLÍNICO**

M.C. GEAN C. ARTEAGA QUICHIZ

