



COVID-19
CORONAVIRUS

14 de Julio de 2021 / 08:00 Hrs.

SALA SITUACIONAL DISTRITALES

HOSPITAL HUACHO HUAURA OYÓN Y SBS



UNIDAD DE EPIDEMIOLOGÍA Y SALUD AMBIENTAL DEL HOSPITAL HUACHO HUAURA OYÓN Y SBS

REPORTE COVID - 19 DISTRITO DE HUACHO

Datos Actualizados desde 01/ 1/2021 hasta 14/ 7 / 2021



CONFIRMADOS

2417



DESCARTADOS

3157



INVESTIGADOS

5586

Confirmados por
Sexo:

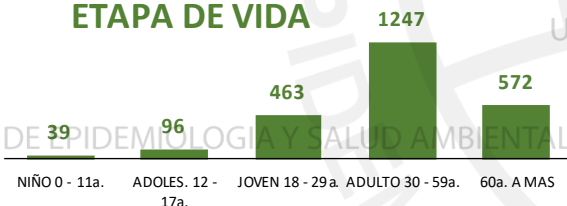


1257



1160

Casos Positivos por
ETAPA DE VIDA



Total Pandemia

Casos Positivos

6213

Fallecidos

526

UNIDAD DE EPIDEMIOLOGIA Y SALUD AMBIENTAL

UNIDAD DE EPIDEMIOLOGIA Y SALUD AMBIENTAL

UNIDAD DE EPIDEMIOLOGIA Y SALUD AMBIENTAL

UNIDAD DE EPIDEMIOLOGIA Y SALUD AMBIENTAL

UNIDAD DE EPIDEMIOLOGIA Y SALUD AMBIENTAL

UNIDAD DE EPIDEMIOLOGIA Y SALUD AMBIENTAL

UNIDAD DE EPIDEMIOLOGIA Y SALUD AMBIENTAL

UNIDAD DE EPIDEMIOLOGIA Y SALUD AMBIENTAL

UNIDAD DE EPIDEMIOLOGIA Y SALUD AMBIENTAL

UNIDAD DE EPIDEMIOLOGIA Y SALUD AMBIENTAL

DISTRITO DE
HUACHO

SEVERIDAD

19%



PCR

7968

PR

3925

P.ANTIGÉNICA

1306

ALTAS
HOSPITALARIAS



299

HOSPITALIZADOS



449

AISLAMIENTO
HOSPITALARIO



372

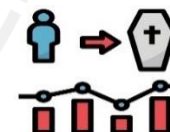


DEFUNCIONES

302

TASA DE LETALIDAD X 1000 PERSONAS

124.9



FUENTE: BASE DE DATOS NOTIWEB COVID-19/ACTUALIZADO AL 14/7/2021

UNIDAD DE EPIDEMIOLOGIA Y SALUD AMBIENTAL



REPORTE COVID - 19

DISTRITO DE HUALMAY

Datos Actualizados desde 01/ 1/2021 hasta 14/ 7/ 2021



CONFIRMADOS

1269



DESCARTADOS

1120



INVESTIGADOS

2394

Confirmados por

Sexo:

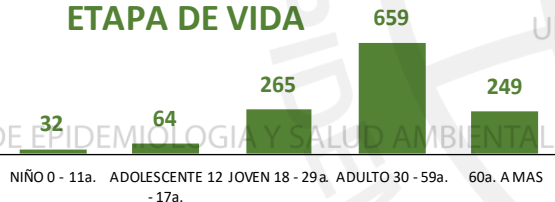


661



608

Casos Positivos por ETAPA DE VIDA



Total Pandemia

Casos Positivos

2869

Fallecidos

171



SEVERIDAD

9%



PCR

3415

PR

1618

P.ANTIGÉNICA

827

ALTAS HOSPITALARIAS



112

HOSPITALIZADOS



112

ASLAMIENTO HOSPITALARIO



158

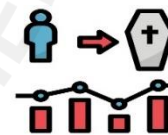


DEFUNCIONES

77

TASA DE LETALIDAD X 1000 PERSONAS

60.7



FUENTE: BASE DE DATOS NOTIWEB COVID-19 /ACTUALIZADO AL 14/7/2021



REPORTE COVID - 19 DISTRITO DE SAYAN

Datos Actualizados desde 01/ 1/2021 hasta 14/ 7 / 2021

CONFIRMADOS
942

DESCARTADOS
1229

INVESTIGADOS
2171

Confirmados por
Sexo:

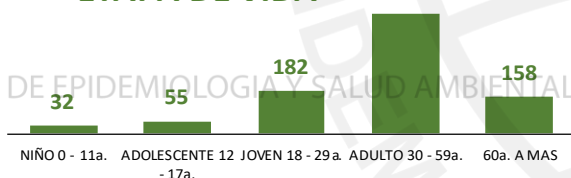


498



444

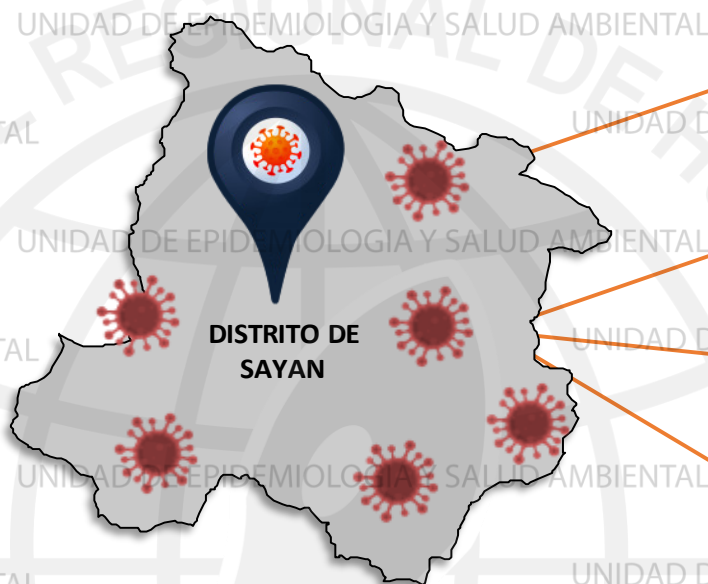
Casos Positivos por
ETAPA DE VIDA



Total Pandemia

Casos Positivos
2113

Fallecidos
100



SEVERIDAD
7%



PCR
2574

PR
1295

P.ANTIGÉNICA
721

ALTAS
HOSPITALARIAS



56

HOSPITALIZADOS



63

ASLAMIENTO
HOSPITALARIO



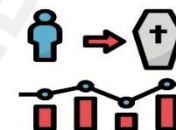
285

DEFUNCIONES
58



TASA DE LETALIDAD X 1000 PERSONAS

61.6



FUENTE: BASE DE DATOS NOTIWEB COVID-19/ACTUALIZADO AL 14/7/2021



REPORTE COVID - 19

DISTRITO DE HUAURA

Datos Actualizados desde 01/ 1/2021 hasta 14/ 7 / 2021



CONFIRMADOS
957

DESCARTADOS
1162

INVESTIGADOS
2121

Confirmados por
Sexo:

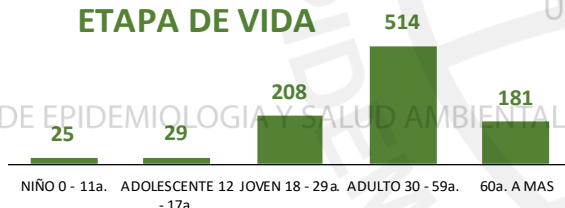


469



488

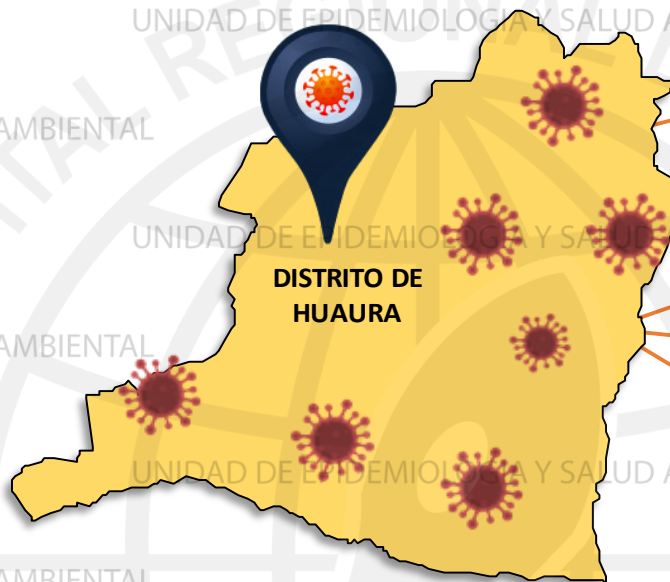
Casos Positivos por
ETAPA DE VIDA



Total Pandemia

Casos Positivos
2309

Fallecidos
148



SEVERIDAD
9%



PCR
2705

PR
1422

P.ANTIGÉNICA
668

**ALTAS
HOSPITALARIAS**



67

HOSPITALIZADOS



85

**ASLAMIENTO
HOSPITALARIO**



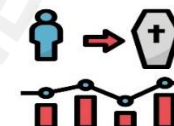
317

DEFUNCIONES
68



TASA DE LETALIDAD X 1000 PERSONAS

71.1



FUENTE: BASE DE DATOS NOTIWEB COVID-19 /ACTUALIZADO AL 14/7/2021

CONFIRMADOS
1117

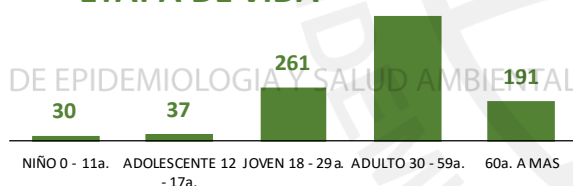
DESCARTADOS
1152

INVESTIGADOS
2271

Confirmados por
Sexo:

540
577

Casos Positivos por
ETAPA DE VIDA



Total Pandemia

Casos Positivos
2575

Fallecidos
196



SEVERIDAD
12%



PCR
3306

PR
1353

P.ANTIGÉNICA
696

**ALTAS
HOSPITALARIAS**



90

HOSPITALIZADOS



138

**ASLAMIENTO
HOSPITALARIO**



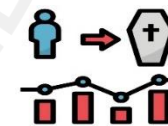
142

DEFUNCIONES
94



TASA DE LETALIDAD X 1000 PERSONAS

84.2



REPORTE COVID - 19 DISTRITO DE VEGUETA

Datos Actualizados desde 01/ 1 /2021 hasta 14/ 7 / 2021



CONFIRMADOS

762



DESCARTADOS

911



INVESTIGADOS

1678

Confirmados por
Sexo:

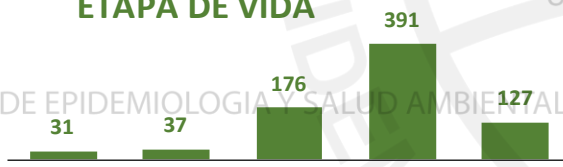


364



398

Casos Positivos por
ETAPA DE VIDA



Total Pandemia

Casos Positivos

1533

Fallecidos

67



DISTRITO DE
VEGUETA

SEVERIDAD

6%



PCR

1963

PR

905

P.ANTIGÉNICA

563

ALTAS
HOSPITALARIAS



32

HOSPITALIZADOS



49

ASLAMIENTO
HOSPITALARIO



197

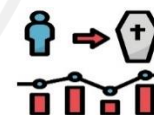


DEFUNCIONES

33

TASA DE LETALIDAD X 1000 PERSONAS

43.3



FUENTE: BASE DE DATOS NOTIWEB COVID-19 /ACTUALIZADO AL 14/7/2021



REPORTE COVID - 19 DISTRITO DE CALETA DE CARQUIN

Datos Actualizados desde 01/ 1/2021 hasta 14/ 7 / 2021

CONFIRMADOS
187

DESCARTADOS
165

INVESTIGADOS
352

Confirmados por
Sexo:

92

95

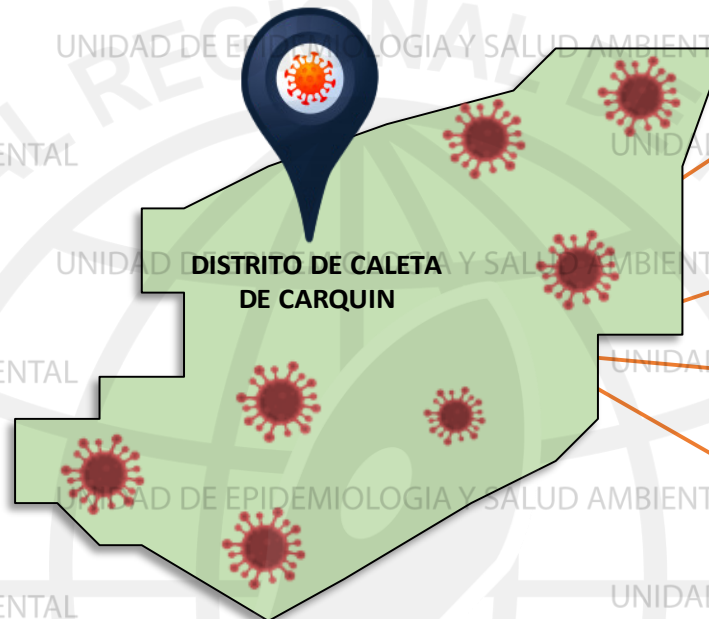
Casos Positivos por
ETAPA DE VIDA



Total Pandemia

Casos Positivos
504

Fallecidos
59



SEVERIDAD
16%



PCR
504

PR
296

P.ANTIGÉNICA
114

**ALTAS
HOSPITALARIAS**



21

HOSPITALIZADOS



30

**ASLAMIENTO
HOSPITALARIO**



30

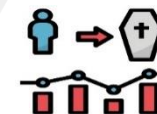
DEFUNCIONES



21

TASA DE LETALIDAD X 1000 PERSONAS

112.3



FUENTE: BASE DE DATOS NOTIWEB COVID-19/ACTUALIZADO AL 14/7/2021

REPORTE COVID - 19 DISTRITO DE AMBAR

Datos Actualizados desde 01/ 1/2021 hasta 14/ 7 / 2021



CONFIRMADOS

33



DESCARTADOS

67



INVESTIGADOS

100

Confirmados por
Sexo:

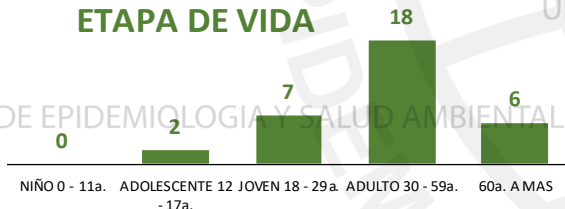


19



14

Casos Positivos por
ETAPA DE VIDA



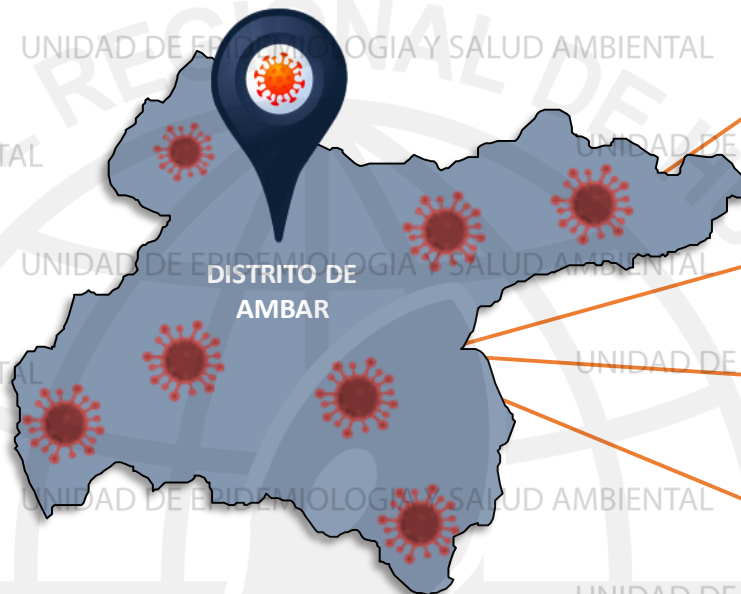
Total Pandemia

Casos Positivos

127

Fallecidos

2



SEVERIDAD

3%



PCR

129

PR

70

P.ANTIGÉNICA

29

ALTAS
HOSPITALARIAS



1

HOSPITALIZADOS



1

ASLAMIENTO
HOSPITALARIO



30

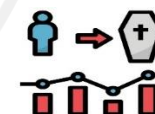


DEFUNCIONES

1

TASA DE LETALIDAD X 1000 PERSONAS

30.3



FUENTE: BASE DE DATOS NOTIWEB COVID-19 /ACTUALIZADO AL 14/7/2021



CONFIRMADOS

5



DESCARTADOS

48



INVESTIGADOS

53

Confirmados por
Sexo:

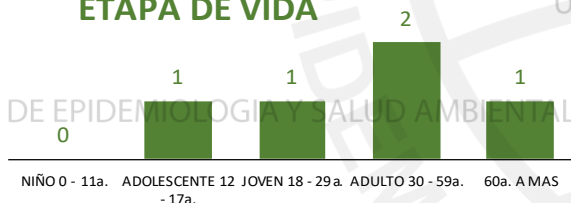


2



3

Casos Positivos por
ETAPA DE VIDA



Total Pandemia

Casos Positivos

52

Fallecidos

0

UNIDAD DE EPIDEMIOLOGIA Y SALUD AMBIENTAL



DISTRITO DE
LEONCIO PRADO

SEVERIDAD

0%



PCR

60

PR

73

P.ANTIGÉNICA

3

ALTAS

HOSPITALARIAS



0

HOSPITALIZADOS



0

ASLAMIENTO
HOSPITALARIO



1

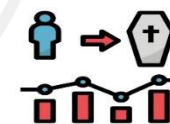
DEFUNCIONES



0

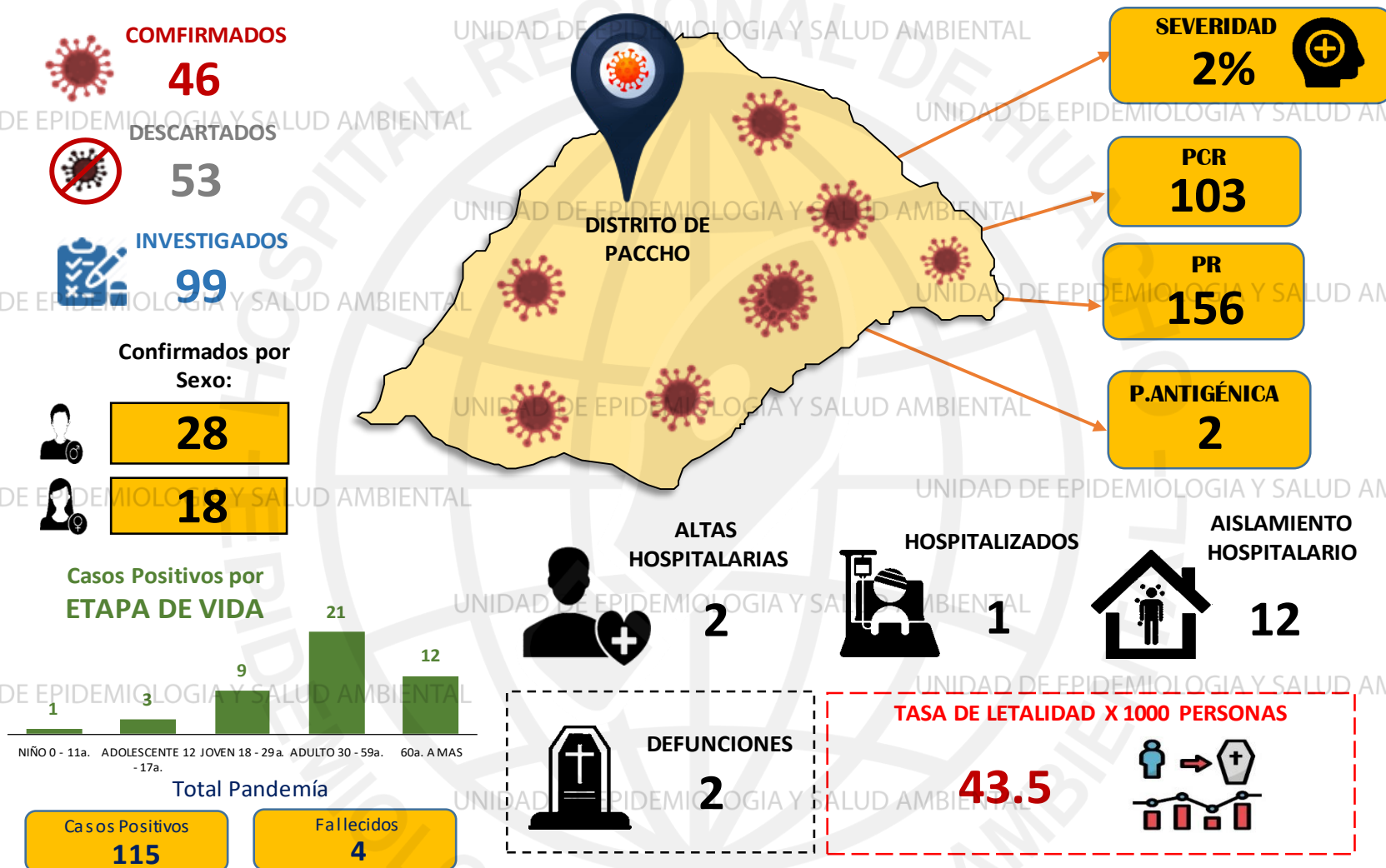
TASA DE LETALIDAD X 1000 PERSONAS

0.0



REPORTE COVID - 19 DISTRITO DE PACCHO

Datos Actualizados desde 01/ 1 /2021 hasta 14/ 7 / 2021



FUENTE: BASE DE DATOS NOTIWEB COVID-19 /ACTUALIZADO AL 14/7/2021



REPORTE COVID - 19 DISTRITO DE SANTA LEONOR

Datos Actualizados desde 01/ 1/2021 hasta 14/ 7 / 2021



CONFIRMADOS

46



DESCARTADOS

28



INVESTIGADOS

89

Confirmados por
Sexo:

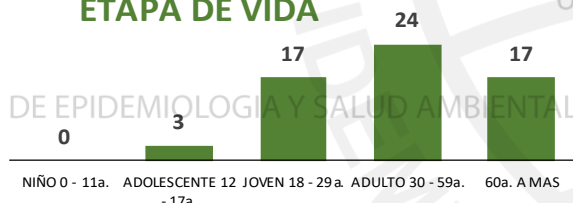


33



28

Casos Positivos por
ETAPA DE VIDA



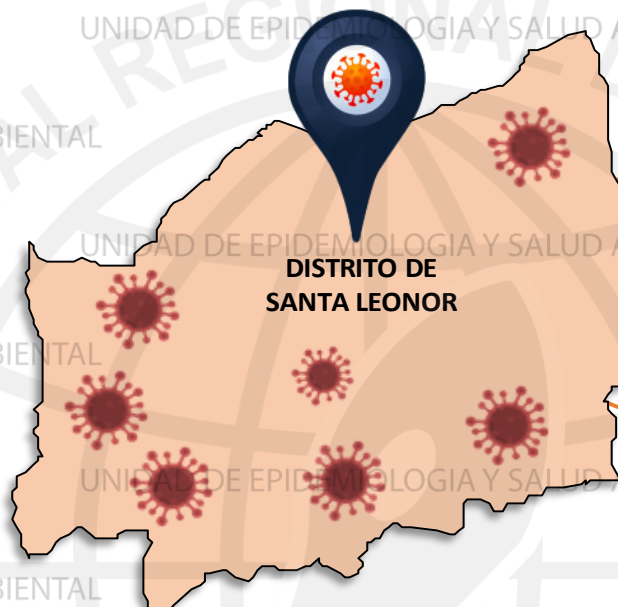
Total Pandemia

Casos Positivos

63

Fallecidos

3



DISTRITO DE
SANTA LEONOR

SEVERIDAD

0%



PCR

90

PR

5

P.ANTIGÉNICA

39

ALTAS

HOSPITALARIAS



3

HOSPITALIZADOS



0

ASLAMIENTO
HOSPITALARIO



1

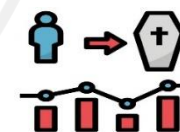


DEFUNCIONES

3

TASA DE LETALIDAD X 1000 PERSONAS

49.2



FUENTE: BASE DE DATOS NOTIWEB COVID-19/ACTUALIZADO AL 14/7/2021

REPORTE COVID - 19 DISTRITO DE CHECRAS

Datos Actualizados desde 01/ 1/2021 hasta 14/ 7 / 2021



CONFIRMADOS

9



DESCARTADOS

61



INVESTIGADOS

70

Confirmados por Sexo:



5



4

Casos Positivos por ETAPA DE VIDA



Total Pandemia

Casos Positivos

10

Fallecidos

1



DISTRITO DE CHECRAS

SEVERIDAD

11%



PCR

71

PR

30

P.ANTIGÉNICA

6

ALTAS HOSPITALARIAS



1

HOSPITALIZADOS



1

ASLAMIENTO HOSPITALARIO



2

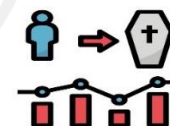


DEFUNCIONES

1

TASA DE LETALIDAD X 1000 PERSONAS

111.1



FUENTE: BASE DE DATOS NOTIWEB COVID-19 /ACTUALIZADO AL 14/7/2021

REPORTE COVID - 19 DISTRITO DE OYON

Datos Actualizados desde 01/ 1/2021 hasta 14/ 7 / 2021



CONFIRMADOS

235



DESCARTADOS

97



INVESTIGADOS

332

Confirmados por
Sexo:

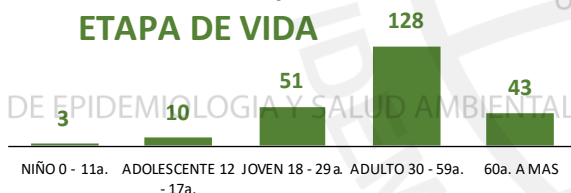


126



109

Casos Positivos por
ETAPA DE VIDA



Total Pandemia

Casos Positivos

503

Fallecidos

19



DISTRITO DE
OYON

SEVERIDAD

7%



PCR

371

PR

818

P.ANTIGÉNICA

161

ALTAS
HOSPITALARIAS



16

HOSPITALIZADOS



16

AISLAMIENTO
HOSPITALARIO



8

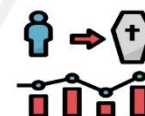
DEFUNCIONES



16

TASA DE LETALIDAD X 1000 PERSONAS

68.1



FUENTE: BASE DE DATOS NOTIWEB COVID-19/ACTUALIZADO AL 14/7/2021



REPORTE COVID - 19

DISTRITO DE PACHANGARA

Datos Actualizados desde 01/ 1/2021 hasta 14/ 7 / 2021



UNIDAD DE EPIDEMIOLOGIA Y SALUD AMBIENTAL



CONFIRMADOS

126



DESCARTADOS

58



INVESTIGADOS

184

Confirmados por

Sexo:

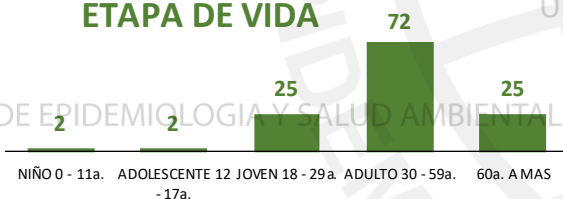


61



65

**Casos Positivos por
ETAPA DE VIDA**



Total Pandemia

Casos Positivos

189

Fallecidos

7



**DISTRITO DE
PACHANGARA**

SEVERIDAD

6%



PCR

195

PR

323

P.ANTIGÉNICA

79

**ALTAS
HOSPITALARIAS**



4

HOSPITALIZADOS



7

**ASLAMIENTO
HOSPITALARIO**



14

DEFUNCIONES



4

TASA DE LETALIDAD X 1000 PERSONAS

31.7



FUENTE: BASE DE DATOS NOTIWEB COVID-19 /ACTUALIZADO AL 14/7/2021

UNIDAD DE EPIDEMIOLOGIA Y SALUD AMBIENTAL



REPORTE COVID - 19

DISTRITO DE NAVAN

Datos Actualizados desde 01/ 1/2021 hasta 14/ 7 / 2021



CONFIRMADOS

3



DESCARTADOS

5



INVESTIGADOS

8

Confirmados por

Sexo:

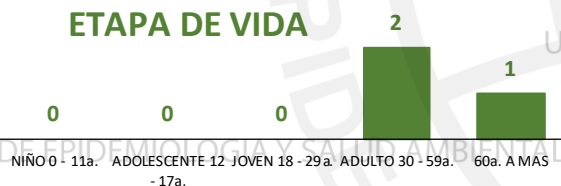


3



0

**Casos Positivos por
ETAPA DE VIDA**



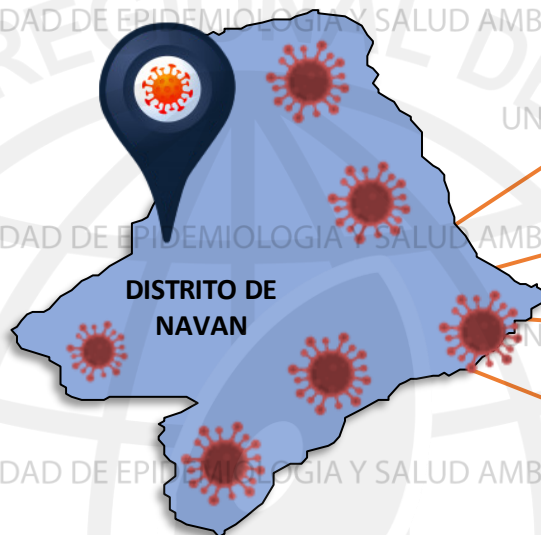
Total Pandemia

Casos Positivos

46

Fallecidos

1



**DISTRITO DE
NAVAN**

SEVERIDAD

33%



PCR

10

PR

139

P.ANTIGÉNICA

2

**ALTAS
HOSPITALARIAS**



1

HOSPITALIZADOS



1

**ASLAMIENTO
HOSPITALARIO**



0

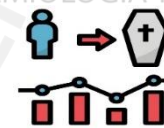
DEFUNCIONES



1

TASA DE LETALIDAD X 1000 PERSONAS

333.3



FUENTE: BASE DE DATOS NOTIWEB COVID-19 /ACTUALIZADO AL 14/7/2021



REPORTE COVID - 19

DISTRITO DE COCHAMARCA

Datos Actualizados desde 01/ 1/2021 hasta 14/ 7 / 2021



CONFIRMADOS

5



DESCARTADOS

17



INVESTIGADOS

22

Confirmados por
Sexo:



4



1

Casos Positivos por
ETAPA DE VIDA



Total Pandemia

Casos Positivos

55

Fallecidos

1



DISTRITO DE
COCHAMARCA

SEVERIDAD

0%



PCR

26

PR

105

P.ANTIGÉNICA

0

ALTAS
HOSPITALARIAS


0

HOSPITALIZADOS

0

ASLAMIENTO
HOSPITALARIO

2



DEFUNCIONES

0

TASA DE LETALIDAD X 1000 PERSONAS

0.0



FUENTE: BASE DE DATOS NOTIWEB COVID-19 /ACTUALIZADO AL 14/7/2021

REPORTE COVID - 19 DISTRITO DE ANDAJES

Datos Actualizados desde 01/ 1 /2021 hasta 14/ 7 / 2021

CONFIRMADOS
11

DESCARTADOS
6

INVESTIGADOS
17

Confirmados por
Sexo:




7



4

Casos Positivos por
ETAPA DE VIDA



Total Pandemia

Casos Positivos
13

Fallecidos
2



DISTRITO DE
ANDAJES

SEVERIDAD
0%



PCR
18

PR
11

P.ANTIGÉNICA
4

**ALTAS
HOSPITALARIAS**



2

HOSPITALIZADOS



0

**ASLAMIENTO
HOSPITALARIO**



0

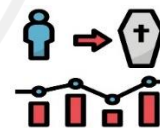
DEFUNCIONES



2

TASA DE LETALIDAD X 1000 PERSONAS

181.8





REPORTE COVID - 19

DISTRITO DE CAUJUL

Datos Actualizados desde 01/ 1/2021 hasta 14/ 7 / 2021



CONFIRMADOS

19



DESCARTADOS

16



INVESTIGADOS

35

Confirmados por
Sexo:

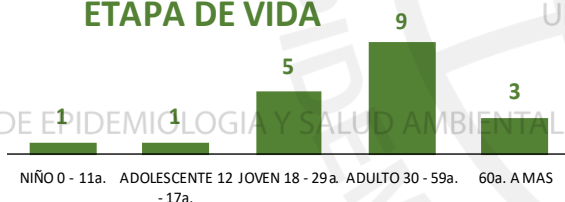


10



9

Casos Positivos por
ETAPA DE VIDA



Total Pandemia

Casos Positivos

19

Fallecidos

0



DISTRITO DE
CAUJUL

SEVERIDAD

0%



PCR

36

PR

9

P.ANTIGÉNICA

3

ALTAS
HOSPITALARIAS

0

HOSPITALIZADOS

0

ASLAMIENTO
HOSPITALARIO

0

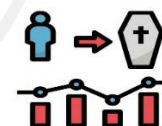


DEFUNCIONES

0

TASA DE LETALIDAD X 1000 PERSONAS

0.0



FUENTE: BASE DE DATOS NOTIWEB COVID-19 /ACTUALIZADO AL 14/7/2021



CONFIRMADOS

39



DESCARTADOS

16



INVESTIGADOS

55

Confirmados por
Sexo:

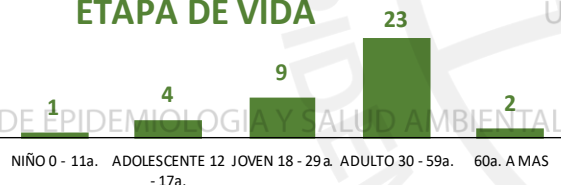


22



17

Casos Positivos por
ETAPA DE VIDA



Total Pandemia

Casos Positivos

42

Fallecidos

0

UNIDAD DE EPIDEMIOLOGIA Y SALUD AMBIENTAL



DISTRITO DE
IHUARI

SEVERIDAD

0%



PCR

55

PR

10

P.ANTIGÉNICA

34

ALTAS

HOSPITALARIAS



0

HOSPITALIZADOS



0

ASLAMIENTO
HOSPITALARIO



13

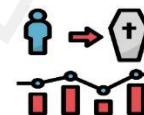


DEFUNCIONES

0

TASA DE LETALIDAD X 1000 PERSONAS

0.0





HOSPITAL HUACHO HUAURA OYÓN Y SBS

DIRECTOR EJECUTIVO

M.P. JUAN CARLOS BECERRA FLORES

SUB DIRECTOR EJECUTIVO

M.P. GABRIEL HUGO SEGAMI SALAZAR

JEFA DE LA UNIDAD DE EPI. Y SALUD AMB.

LIC. ENF. JUANA OLINDA NICHÓ VARGAS

JEFE DEL ÁREA DE EPIDEMIOLOGÍA

LIC. ENF. PEDRO R. TRINIDAD ANDRÉS

JEFE DEL ÁREA DE SALUD AMBIENTAL

ING. MOISES G. ROMERO MEDINA

EQUIPO TÉCNICO DE EPIDEMIOLOGÍA

LIC. ENF. DEYSI R. ANTONIO NICHÓ

LIC. EST. YEREMY J. RIVERA CASTILLO

LIC. ENF. ZULLY V. RACACHA VALENTIN

EQUIPO DE SEGUIMIENTO CLÍNICO

M.C. GEAN C. ARTEAGA QUICHIZ

