



COVID-19
CORONAVIRUS

15 de Julio de 2021 / 08:00 Hrs.

SALA SITUACIONAL DISTRITALES

HOSPITAL HUACHO HUAURA OYÓN Y SBS



UNIDAD DE EPIDEMIOLOGÍA Y SALUD AMBIENTAL DEL HOSPITAL HUACHO HUAURA OYÓN Y SBS

REPORTE COVID - 19 DISTRITO DE HUACHO

Datos Actualizados desde 01/ 1 /2021 hasta 15/ 7 / 2021



CONFIRMADOS

2417



DESCARTADOS

3159



INVESTIGADOS

5588

Confirmados por

Sexo:

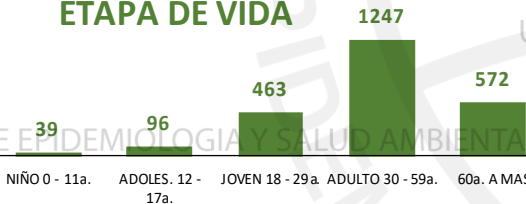


1257



1160

Casos Positivos por
ETAPA DE VIDA



Total Pandemia

Casos Positivos

6213

Fallecidos

526

UNIDAD DE EPIDEMIOLOGIA Y SALUD AMBIENTAL

UNIDAD DE EPIDEMIOLOGIA Y SALUD AMBIENTAL

UNIDAD DE EPIDEMIOLOGIA Y SALUD AMBIENTAL

UNIDAD DE EPIDEMIOLOGIA Y SALUD AMBIENTAL

UNIDAD DE EPIDEMIOLOGIA Y SALUD AMBIENTAL

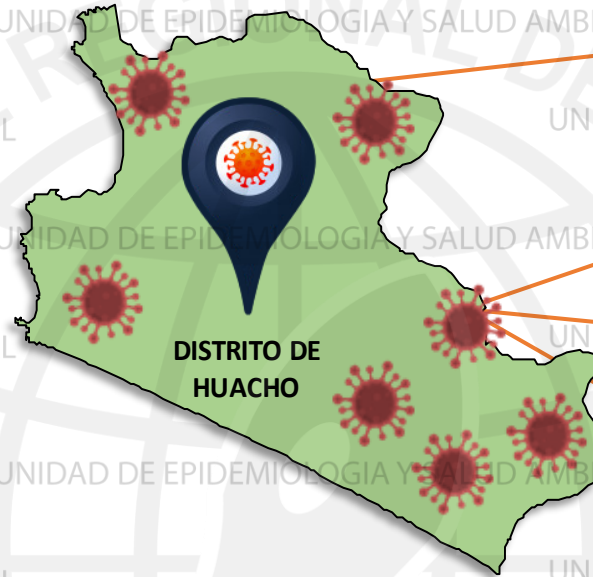
UNIDAD DE EPIDEMIOLOGIA Y SALUD AMBIENTAL

UNIDAD DE EPIDEMIOLOGIA Y SALUD AMBIENTAL

UNIDAD DE EPIDEMIOLOGIA Y SALUD AMBIENTAL

UNIDAD DE EPIDEMIOLOGIA Y SALUD AMBIENTAL

UNIDAD DE EPIDEMIOLOGIA Y SALUD AMBIENTAL



DISTRITO DE
HUACHO

SEVERIDAD

19%



PCR

7970

PR

3925

P.ANTIGÉNICA

1306

ALTAS
HOSPITALARIAS



299

HOSPITALIZADOS



449

AISLAMIENTO
HOSPITALARIO



372

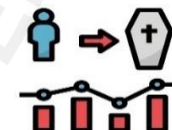
DEFUNCIONES



302

TASA DE LETALIDAD X 1000 PERSONAS

124.9



FUENTE: BASE DE DATOS NOTIWEB COVID-19 /ACTUALIZADO AL 15/7/2021

UNIDAD DE EPIDEMIOLOGIA Y SALUD AMBIENTAL



REPORTE COVID - 19

DISTRITO DE HUALMAY

Datos Actualizados desde 01/ 1 /2021 hasta 15/ 7 / 2021



CONFIRMADOS

1270



DESCARTADOS

1120



INVESTIGADOS

2395

Confirmados por

Sexo:

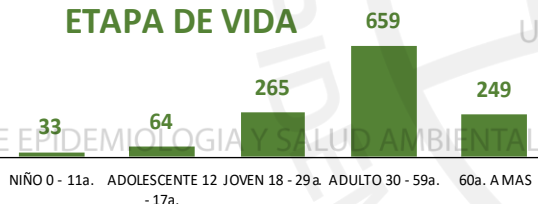


661



609

Casos Positivos por
ETAPA DE VIDA



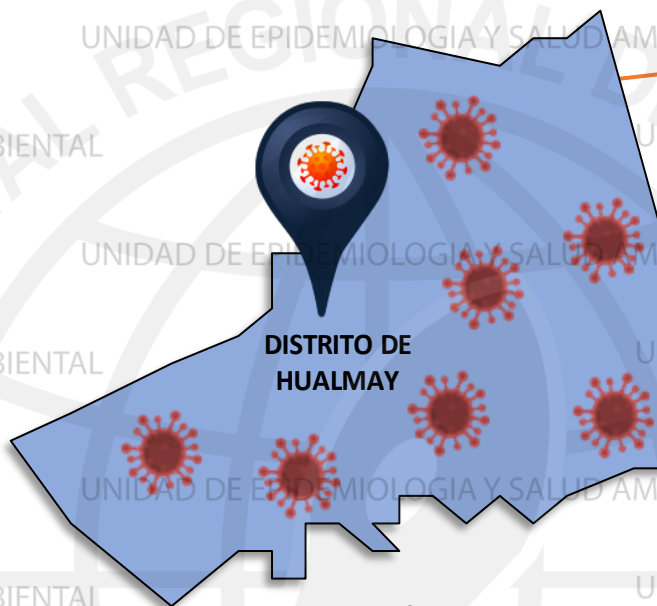
Total Pandemia

Casos Positivos

2870

Fallecidos

171



DISTRITO DE
HUALMAY

ALTAS
HOSPITALARIAS



112

HOSPITALIZADOS



112

AISLAMIENTO
HOSPITALARIO



158

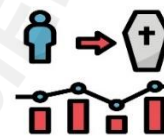


DEFUNCIONES

77

TASA DE LETALIDAD X 1000 PERSONAS

60.6





REPORTE COVID - 19 DISTRITO DE SAYAN

Datos Actualizados desde 01/ 1/2021 hasta 15/ 7 / 2021



CONFIRMADOS

943



DESCARTADOS

1229



INVESTIGADOS

2172

Confirmados por
Sexo:

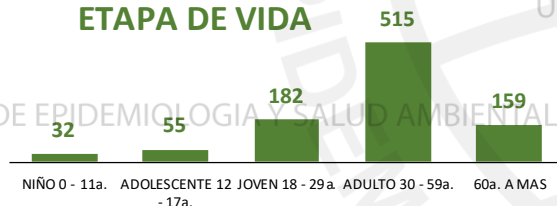


499



444

Casos Positivos por
ETAPA DE VIDA



Total Pandemia

Casos Positivos

2114

Fallecidos

100

UNIDAD DE EPIDEMIOLOGIA Y SALUD AMBIENTAL

UNIDAD DE EPIDEMIOLOGIA Y SALUD AMBIENTAL

UNIDAD DE EPIDEMIOLOGIA Y SALUD AMBIENTAL

UNIDAD DE EPIDEMIOLOGIA Y SALUD AMBIENTAL

UNIDAD DE EPIDEMIOLOGIA Y SALUD AMBIENTAL

UNIDAD DE EPIDEMIOLOGIA Y SALUD AMBIENTAL

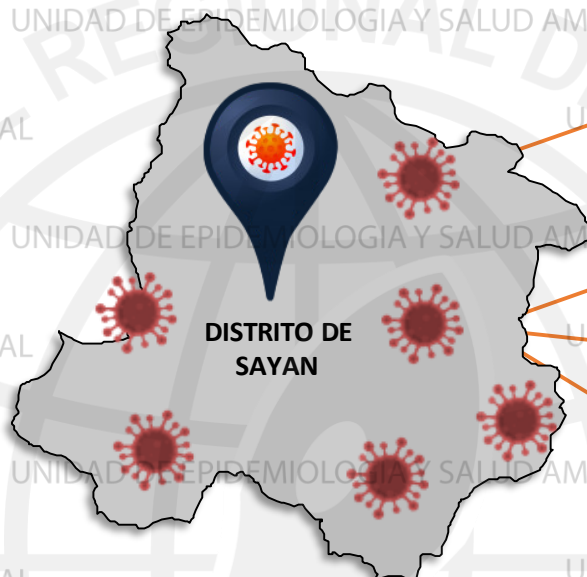
UNIDAD DE EPIDEMIOLOGIA Y SALUD AMBIENTAL

UNIDAD DE EPIDEMIOLOGIA Y SALUD AMBIENTAL

UNIDAD DE EPIDEMIOLOGIA Y SALUD AMBIENTAL

UNIDAD DE EPIDEMIOLOGIA Y SALUD AMBIENTAL

UNIDAD DE EPIDEMIOLOGIA Y SALUD AMBIENTAL



DISTRITO DE
SAYAN

SEVERIDAD

7%



PCR

2575

PR

1295

P.ANTIGÉNICA

721

ALTAS
HOSPITALARIAS



56

HOSPITALIZADOS



63

AISLAMIENTO
HOSPITALARIO



286

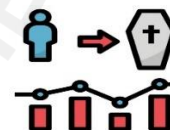
DEFUNCIONES



58

TASA DE LETALIDAD X 1000 PERSONAS

61.5



FUENTE: BASE DE DATOS NOTIWEB COVID-19 /ACTUALIZADO AL 15/7/2021

UNIDAD DE EPIDEMIOLOGIA Y SALUD AMBIENTAL

REPORTE COVID - 19 DISTRITO DE HUAURA

Datos Actualizados desde 01/ 1 /2021 hasta 15/ 7 / 2021



CONFIRMADOS

957



DESCARTADOS

1162



INVESTIGADOS

2121

Confirmados por
Sexo:

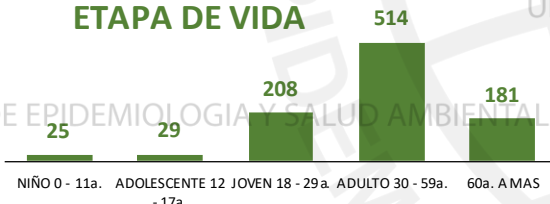


469



488

Casos Positivos por
ETAPA DE VIDA



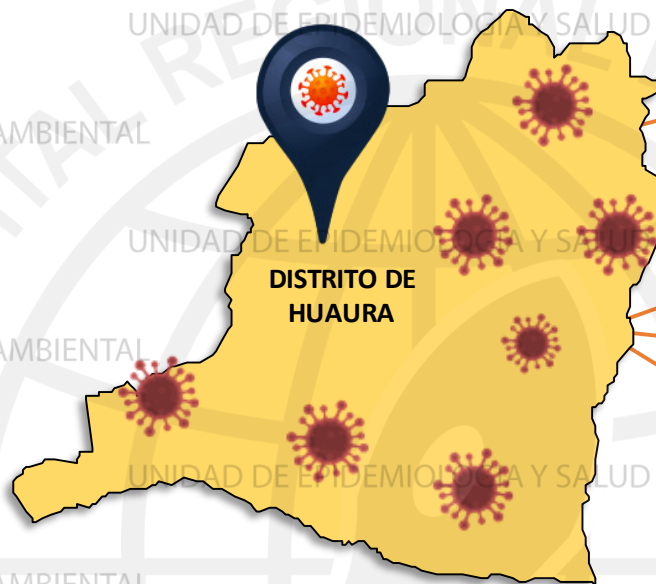
Total Pandemia

Casos Positivos

2309

Fallecidos

148



DISTRITO DE
HUAURA

SEVERIDAD

9%



PCR

2705

PR

1422

P.ANTIGÉNICA

668

ALTAS
HOSPITALARIAS



67

HOSPITALIZADOS



85

AISLAMIENTO
HOSPITALARIO



317

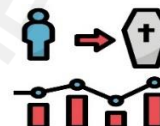
DEFUNCIONES



68

TASA DE LETALIDAD X 1000 PERSONAS

71.1



FUENTE: BASE DE DATOS NOTIWEB COVID-19 /ACTUALIZADO AL 15/7/2021

REPORTE COVID -19 DISTRITO DE SANTA MARIA

Datos Actualizados desde 01/ 1/2021 hasta 15/ 7 / 2021



CONFIRMADOS

1117



DESCARTADOS

1153



INVESTIGADOS

2272

Confirmados por
Sexo:

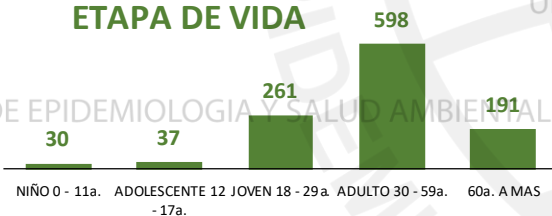


540



577

Casos Positivos por
ETAPA DE VIDA



Total Pandemia

Casos Positivos

2575

Fallecidos

196

UNIDAD DE EPIDEMIOLOGIA Y SALUD AMBIENTAL



DISTRITO DE
SANTA MARIA

SEVERIDAD

12%



PCR

3307

PR

1353

P.ANTIGÉNICA

696

ALTAS
HOSPITALARIAS



90

HOSPITALIZADOS



138

AISLAMIENTO
HOSPITALARIO



142

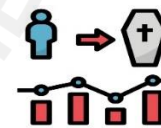


DEFUNCIONES

94

TASA DE LETALIDAD X 1000 PERSONAS

84.2



FUENTE: BASE DE DATOS NOTIWEB COVID-19 /ACTUALIZADO AL 15/7/2021

REPORTE COVID -19 DISTRITO DE VEGUETA

Datos Actualizados desde 01/ 1 /2021 hasta 15/ 7 / 2021



CONFIRMADOS

762



DESCARTADOS

911



INVESTIGADOS

1678

Confirmados por
Sexo:

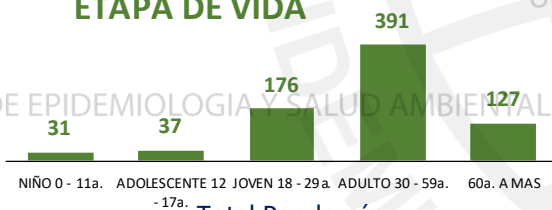


364



398

Casos Positivos por
ETAPA DE VIDA



Total Pandemia

Casos Positivos

1533

Fallecidos

67



DISTRITO DE
VEGUETA

SEVERIDAD

6%



PCR

1963

PR

905

P.ANTIGÉNICA

563

ALTAS
HOSPITALARIAS



32

HOSPITALIZADOS



49

AISLAMIENTO
HOSPITALARIO



197

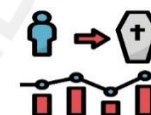
DEFUNCIONES



33

TASA DE LETALIDAD X 1000 PERSONAS

43.3



FUENTE: BASE DE DATOS NOTIWEB COVID-19 /ACTUALIZADO AL 15/7/2021

REPORTE COVID -19 DISTRITO DE CALETA DE CARQUIN

Datos Actualizados desde 01/ 1 /2021 hasta 15/ 7 / 2021

CONFIRMADOS
187

DESCARTADOS
165

INVESTIGADOS
352

Confirmados por
Sexo:

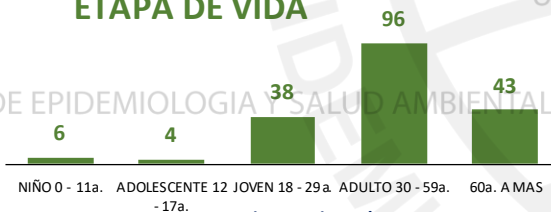


92



95

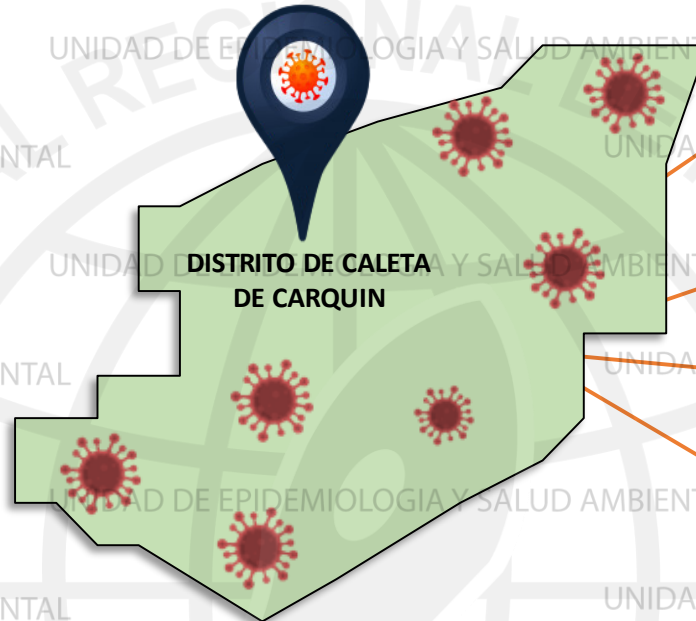
Casos Positivos por
ETAPA DE VIDA



Total Pandemia

Casos Positivos
504

Fallecidos
59



SEVERIDAD

16%



PCR

504

PR

296

P.ANTIGÉNICA

114

ALTAS

HOSPITALARIAS



21

HOSPITALIZADOS



30

AISLAMIENTO
HOSPITALARIO



30

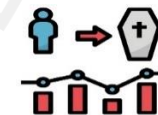
DEFUNCIONES



21

TASA DE LETALIDAD X 1000 PERSONAS

112.3



FUENTE: BASE DE DATOS NOTIWEB COVID-19 /ACTUALIZADO AL 15/7/2021



REPORTE COVID - 19 DISTRITO DE AMBAR

Datos Actualizados desde 01/ 1/2021 hasta 15/ 7 / 2021



CONFIRMADOS

33



DESCARTADOS

67



INVESTIGADOS

100

Confirmados por
Sexo:

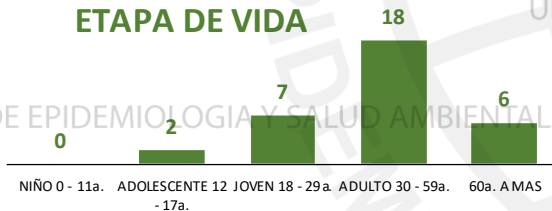


19



14

Casos Positivos por
ETAPA DE VIDA



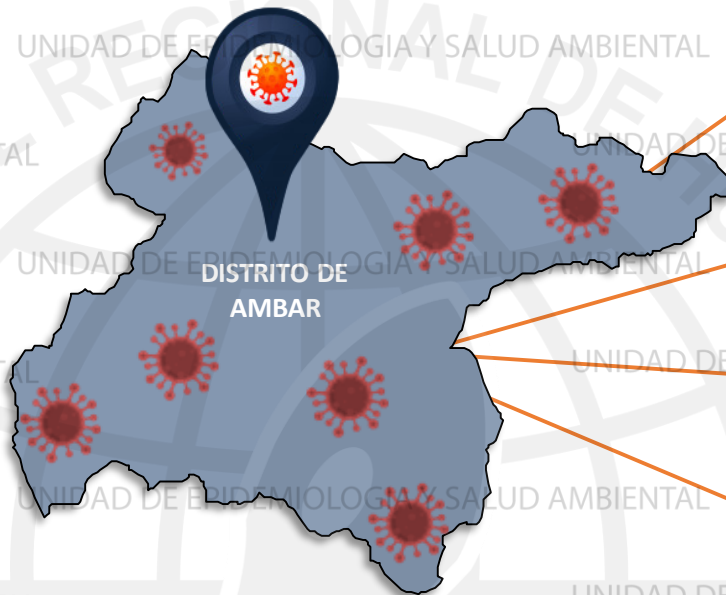
Total Pandemía

Casos Positivos

127

Fallecidos

2



SEVERIDAD

3%



PCR

129

PR

70

P.ANTIGÉNICA

29

**ALTAS
HOSPITALARIAS**



1

HOSPITALIZADOS



1

**AISLAMIENTO
HOSPITALARIO**



30



DEFUNCIONES

1

TASA DE LETALIDAD X 1000 PERSONAS

30.3



FUENTE: BASE DE DATOS NOTIWEB COVID-19 /ACTUALIZADO AL 15/7/2021



CONFIRMADOS

5



DESCARTADOS

48



INVESTIGADOS

53

Confirmados por
Sexo:

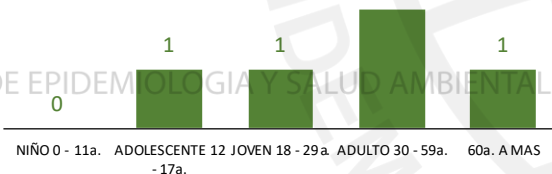


2



3

Casos Positivos por
ETAPA DE VIDA



Total Pandemia

Casos Positivos

52

Fallecidos

0



UNIDAD DE EPIDEMIOLOGIA Y SALUD AMBIENTAL

UNIDAD DE EPIDEMIOLOGIA Y SALUD AMBIENTAL

UNIDAD DE EPIDEMIOLOGIA Y SALUD AMBIENTAL

UNIDAD DE EPIDEMIOLOGIA Y SALUD AMBIENTAL

UNIDAD DE EPIDEMIOLOGIA Y SALUD AMBIENTAL

UNIDAD DE EPIDEMIOLOGIA Y SALUD AMBIENTAL

UNIDAD DE EPIDEMIOLOGIA Y SALUD AMBIENTAL

UNIDAD DE EPIDEMIOLOGIA Y SALUD AMBIENTAL

SEVERIDAD

0%



PCR

60

PR

73

P.ANTIGÉNICA

3

ALTAS

HOSPITALARIAS



0

HOSPITALIZADOS



0

AISLAMIENTO
HOSPITALARIO



1

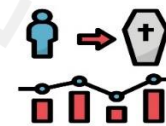


DEFUNCIONES

0

TASA DE LETALIDAD X 1000 PERSONAS

0.0



REPORTE COVID -19 DISTRITO DE PACCHO

Datos Actualizados desde 01/ 1 /2021 hasta 15/ 7 / 2021

CONFIRMADOS
46

DESCARTADOS
53

INVESTIGADOS
99

Confirmados por
Sexo:

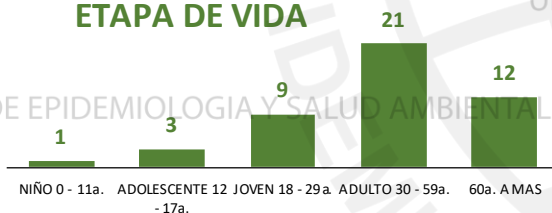


28



18

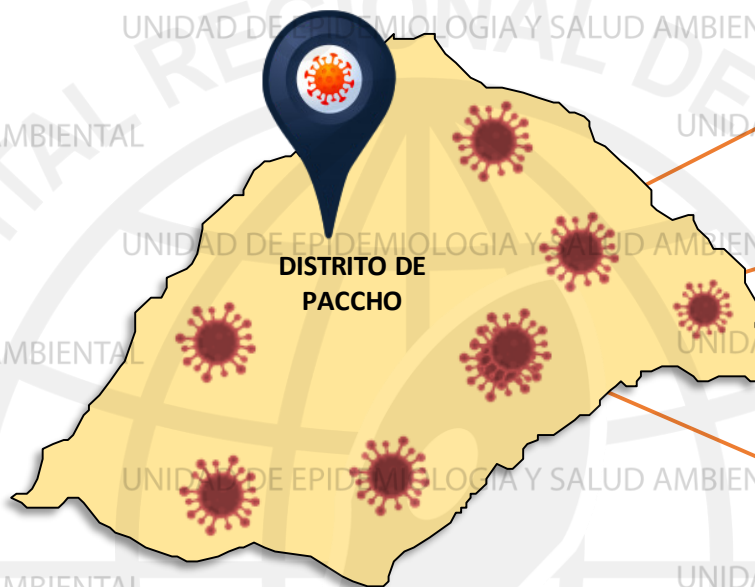
Casos Positivos por
ETAPA DE VIDA



Total Pandemia

Casos Positivos
115

Fallecidos
4



DISTRITO DE
PACCHO

SEVERIDAD
2%




PCR
103

PR
156

P.ANTIGÉNICA
2

**ALTAS
HOSPITALARIAS**



2

HOSPITALIZADOS



1

**AISLAMIENTO
HOSPITALARIO**



12

DEFUNCIONES



2

TASA DE LETALIDAD X 1000 PERSONAS

43.5



FUENTE: BASE DE DATOS NOTIWEB COVID-19 /ACTUALIZADO AL 15/7/2021



REPORTE COVID - 19 DISTRITO DE SANTA LEONOR

Datos Actualizados desde 01/ 1/2021 hasta 15/ 7 / 2021



CONFIRMADOS

46



DESCARTADOS

28



INVESTIGADOS

89

Confirmados por
Sexo:

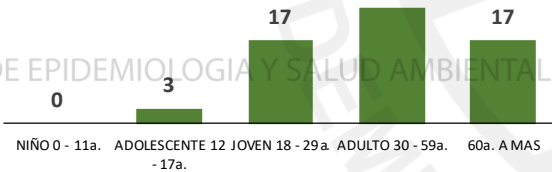


33



28

Casos Positivos por
ETAPA DE VIDA



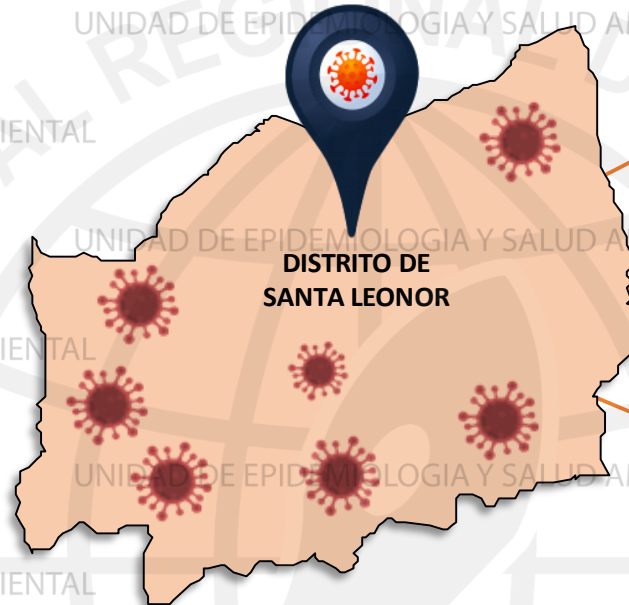
Total Pandemia

Casos Positivos

63

Fallecidos

3



DISTRITO DE
SANTA LEONOR

ALTAS
HOSPITALARIAS



3

HOSPITALIZADOS



0

AISLAMIENTO
HOSPITALARIO



1

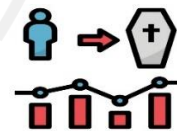
DEFUNCIONES



3

TASA DE LETALIDAD X 1000 PERSONAS

49.2



FUENTE: BASE DE DATOS NOTIWEB COVID-19 /ACTUALIZADO AL 15/7/2021

REPORTE COVID - 19 DISTRITO DE CHECRAS

Datos Actualizados desde 01/ 1 /2021 hasta 15/ 7 / 2021

CONFIRMADOS
9

DESCARTADOS
61

INVESTIGADOS
70

Confirmados por
Sexo:



5



4

Casos Positivos por
ETAPA DE VIDA



Total Pandemia

Casos Positivos
10

Fallecidos
1



SEVERIDAD

11%



PCR

71

PR

30

P.ANTIGÉNICA

6

**ALTAS
HOSPITALARIAS**



1

HOSPITALIZADOS



1

**AISLAMIENTO
HOSPITALARIO**



2

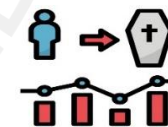
DEFUNCIONES



1

TASA DE LETALIDAD X 1000 PERSONAS

111.1



FUENTE: BASE DE DATOS NOTIWEB COVID-19 /ACTUALIZADO AL 15/7/2021

REPORTE COVID - 19 DISTRITO DE OYON

Datos Actualizados desde 01/ 1 /2021 hasta 15/ 7 / 2021



CONFIRMADOS

235



DESCARTADOS

97



INVESTIGADOS

332

Confirmados por

Sexo:

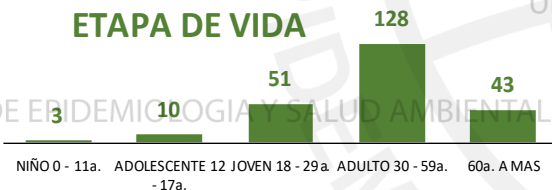


126



109

Casos Positivos por
ETAPA DE VIDA



Total Pandemia

Casos Positivos

503

Fallecidos

19



SEVERIDAD

7%



PCR

371


PR

818

P. ANTIGÉNICA

161

ALTAS
HOSPITALARIAS



16

HOSPITALIZADOS



16

AISLAMIENTO
HOSPITALARIO



8

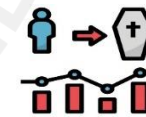
DEFUNCIONES



16

TASA DE LETALIDAD X 1000 PERSONAS

68.1



REPORTE COVID -19 DISTRITO DE PACHANGARA

Datos Actualizados desde 01/ 1 /2021 hasta 15/ 7 / 2021

CONFIRMADOS
126

DESCARTADOS
58

INVESTIGADOS
184

Confirmados por
Sexo:



61



65

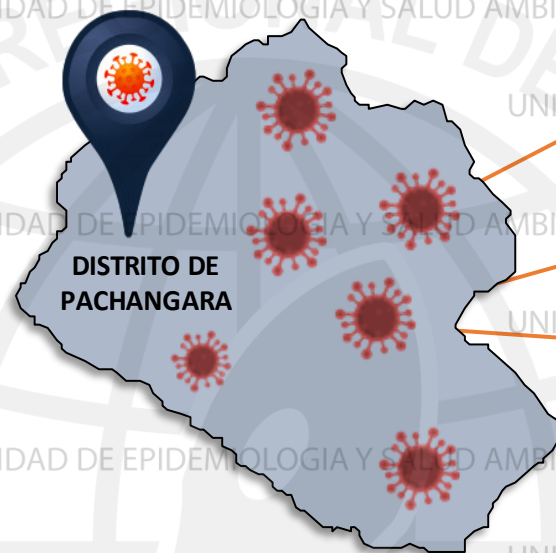
Casos Positivos por
ETAPA DE VIDA



Total Pandemia

Casos Positivos
189

Fallecidos
7



SEVERIDAD
6%



PCR
195

PR
323

P.ANTIGÉNICA
79

**ALTAS
HOSPITALARIAS**



4

HOSPITALIZADOS



7

**AISLAMIENTO
HOSPITALARIO**



14

DEFUNCIONES



4

TASA DE LETALIDAD X 1000 PERSONAS

31.7



FUENTE: BASE DE DATOS NOTIWEB COVID-19 /ACTUALIZADO AL 15/7/2021

REPORTE COVID -19 DISTRITO DE NAVAN

Datos Actualizados desde 01/ 1 /2021 hasta 15/ 7 / 2021

CONFIRMADOS
3

DESCARTADOS
5

INVESTIGADOS
8

Confirmados por
Sexo:



3



0

Casos Positivos por
ETAPA DE VIDA



Total Pandemia

Casos Positivos
46

Fallecidos
1



SEVERIDAD
33%



PCR
10

PR
139

P.ANTIGÉNICA
2

ALTAS
HOSPITALARIAS



1

HOSPITALIZADOS



1

AISLAMIENTO
HOSPITALARIO



0

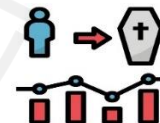
DEFUNCIONES



1

TASA DE LETALIDAD X 1000 PERSONAS

333.3



FUENTE: BASE DE DATOS NOTIWEB COVID-19 /ACTUALIZADO AL 15/7/2021



REPORTE COVID -19

DISTRITO DE COCHAMARCA

Datos Actualizados desde 01/ 1/2021 hasta 15/ 7 /2021



CONFIRMADOS

5



DESCARTADOS

17



INVESTIGADOS

22

Confirmados por
Sexo:



4



1

Casos Positivos por
ETAPA DE VIDA



Total Pandemia

Casos Positivos

55

Fallecidos

1



DISTRITO DE
COCHAMARCA

SEVERIDAD

0%



PCR

26

PR

105

P.ANTIGÉNICA

0

ALTAS
HOSPITALARIAS



0

HOSPITALIZADOS



0

AISLAMIENTO
HOSPITALARIO



2

DEFUNCIONES



0

TASA DE LETALIDAD X 1000 PERSONAS

0.0



FUENTE: BASE DE DATOS NOTIWEB COVID-19 /ACTUALIZADO AL 15/7/2021

REPORTE COVID - 19 DISTRITO DE ANDAJES

Datos Actualizados desde 01/ 1/2021 hasta 15/ 7 / 2021



CONFIRMADOS

11



DESCARTADOS

6



INVESTIGADOS

17

Confirmados por
Sexo:

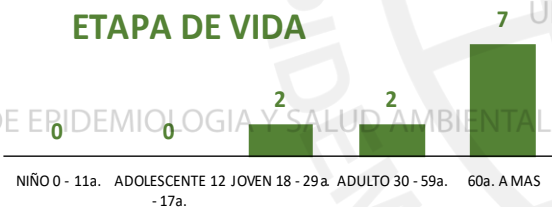


7



4

Casos Positivos por
ETAPA DE VIDA



Total Pandemia

Casos Positivos

13

Fallecidos

2

UNIDAD DE EPIDEMIOLOGIA Y SALUD AMBIENTAL



DISTRITO DE
ANDAJES

SEVERIDAD

0%



PCR

18

PR

11

P.ANTIGÉNICA

4

ALTAS
HOSPITALARIAS



2

HOSPITALIZADOS



0

AISLAMIENTO
HOSPITALARIO



0

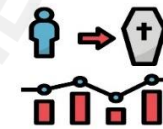
DEFUNCIONES



2

TASA DE LETALIDAD X 1000 PERSONAS

181.8



REPORTE COVID - 19 DISTRITO DE CAUJUL

Datos Actualizados desde 01/ 1/2021 hasta 15/ 7 /2021

CONFIRMADOS
19

DESCARTADOS
16

INVESTIGADOS
35

Confirmados por
Sexo:

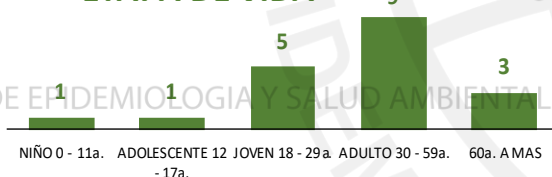


10



9

Casos Positivos por
ETAPA DE VIDA



Total Pandemia

Casos Positivos
19

Fallecidos
0



DISTRITO DE
CAUJUL

ALTAS
HOSPITALARIAS



0

HOSPITALIZADOS



0

AI SLAMI ENTO
HOSPITALARIO



0

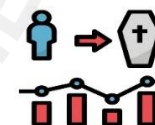


DEFUNCIONES

0

TASA DE LETALIDAD X 1000 PERSONAS

0.0



SEVERIDAD
0%



PCR
36

PR
9

P.ANTIGÉNICA
3



CONFIRMADOS

39



DESCARTADOS

16



INVESTIGADOS

55

Confirmados por
Sexo:



22



17

Casos Positivos por
ETAPA DE VIDA



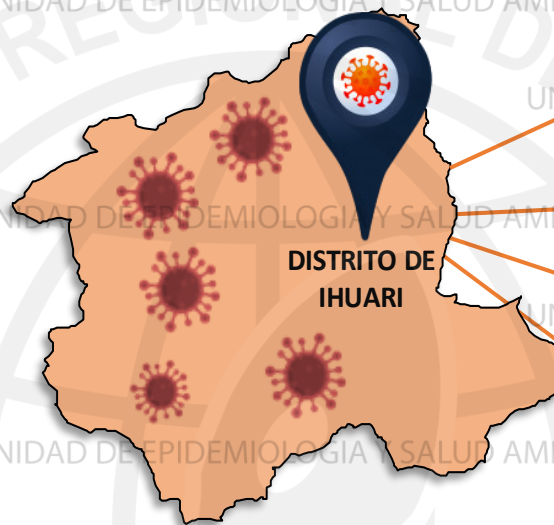
Total Pandemia

Casos Positivos

42

Fallecidos

0



DISTRITO DE
IHUARI

SEVERIDAD

0%



PCR

55

PR

10

P.ANTIGÉNICA

34

ALTAS
HOSPITALARIAS


0

HOSPITALIZADOS

0

AISLAMIENTO
HOSPITALARIO

13



DEFUNCIONES

0

TASA DE LETALIDAD X 1000 PERSONAS

0.0





HOSPITAL HUACHO HUAURA OYÓN Y SBS

DIRECTOR EJECUTIVO

M.P. JUAN CARLOS BECERRA FLORES

SUB DIRECTOR EJECUTIVO

M.P. GABRIEL HUGO SEGAMI SALAZAR

JEFA DE LA UNIDAD DE EPI. Y SALUD AMB.

LIC. ENF. JUANA OLINDA NICHÓ VARGAS

JEFE DEL ÁREA DE EPIDEMIOLOGÍA

LIC. ENF. PEDRO R. TRINIDAD ANDRÉS

JEFE DEL ÁREA DE SALUD AMBIENTAL

ING. MOISES G. ROMERO MEDINA

EQUIPO TÉCNICO DE EPIDEMIOLOGÍA

LIC. ENF. DEYSI R. ANTONIO NICHÓ

LIC. EST. YEREMY J. RIVERA CASTILLO

LIC. ENF. ZULLY V. RACACHA VALENTIN

EQUIPO DE SEGUIMIENTO CLÍNICO

M.C. GEAN C. ARTEAGA QUICHIZ

