



**COVID-19**  
**CORONAVIRUS**

16 de Julio de 2021 / 08:00 Hrs.

# **SALA SITUACIONAL DISTRITALES**

**HOSPITAL HUACHO HUAURA OYÓN Y SBS**



UNIDAD DE EPIDEMIOLOGÍA Y SALUD AMBIENTAL DEL HOSPITAL HUACHO HUAURA OYÓN Y SBS



# REPORTE COVID - 19

## DISTRITO DE HUACHO

Datos Actualizados desde 01/ 1/2021 hasta 16/ 7 / 2021



CONFIRMADOS

**2427**



DESCARTADOS

**3166**



INVESTIGADOS

**5614**

Confirmados por  
Sexo:

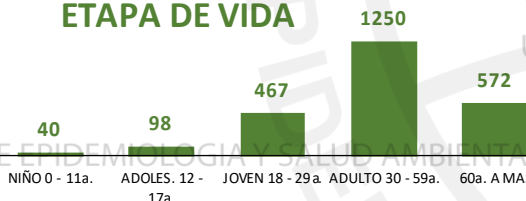


**1261**



**1166**

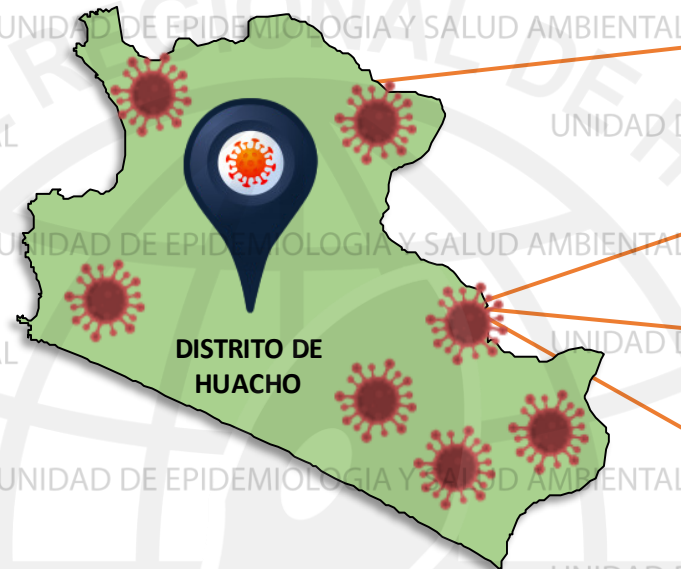
Casos Positivos por  
ETAPA DE VIDA



Total Pandemia

Casos Positivos  
**6223**

Fallecidos  
**526**



SEVERIDAD

**19%**



PCR

**7996**

PR

**3925**

P.ANTIGÉNICA

**1312**

ALTAS  
HOSPITALARIAS



**299**

HOSPITALIZADOS



**449**

AISLAMIENTO  
HOSPITALARIO



**371**

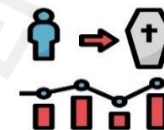


DEFUNCIONES

**302**

TASA DE LETALIDAD X 1000 PERSONAS

**124.4**



FUENTE: BASE DE DATOS NOTIWEB COVID-19 /ACTUALIZADO AL 16/7/2021



# REPORTE COVID - 19

## DISTRITO DE HUALMAY

Datos Actualizados desde 01/ 1 /2021 hasta 16/ 7 / 2021



**CONFIRMADOS**

**1276**



**DESCARTADOS**

**1120**



**INVESTIGADOS**

**2403**

Confirmados por

Sexo:

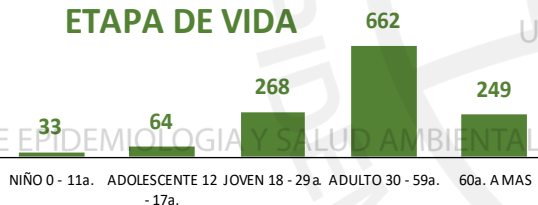


**665**



**611**

Casos Positivos por  
**ETAPA DE VIDA**



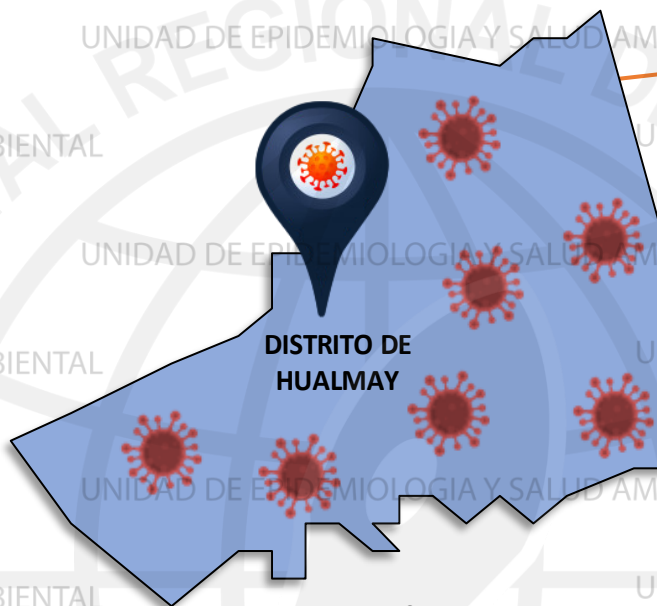
Total Pandemia

Casos Positivos

**2876**

Fallecidos

**171**



**SEVERIDAD**

**9%**



**PCR**

**3424**

**PR**

**1618**

**P.ANTIGÉNICA**

**831**

**ALTAS  
HOSPITALARIAS**



**113**

**HOSPITALIZADOS**



**113**

**AISLAMIENTO  
HOSPITALARIO**



**158**

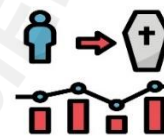


**DEFUNCIONES**

**77**

**TASA DE LETALIDAD X 1000 PERSONAS**

**60.3**





# REPORTE COVID - 19 DISTRITO DE SAYAN

Datos Actualizados desde 01/ 1/2021 hasta 16/ 7 / 2021

**CONFIRMADOS**  
**947**

**DESCARTADOS**  
**1229**

**INVESTIGADOS**  
**2176**

Confirmados por  
Sexo:

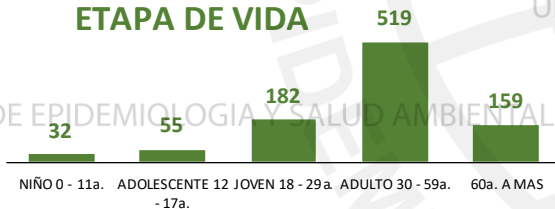


**501**



**446**

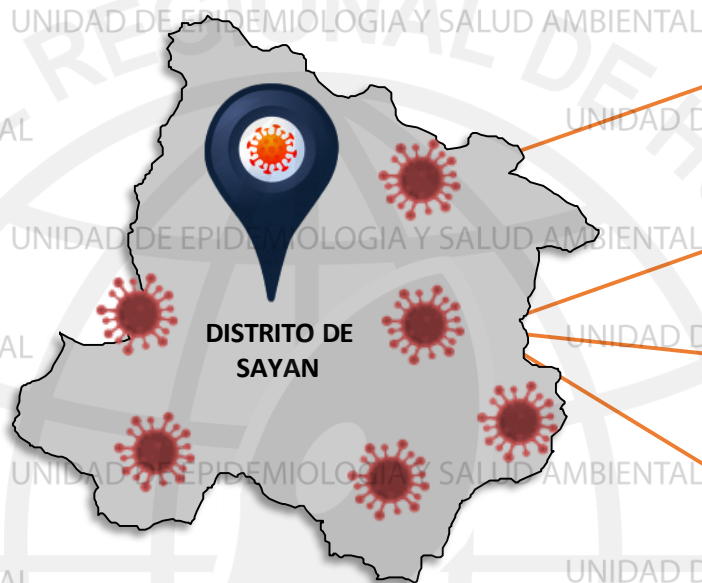
Casos Positivos por  
ETAPA DE VIDA



Total Pandemia

Casos Positivos  
**2118**

Fallecidos  
**100**



DISTRITO DE  
SAYAN

**SEVERIDAD**  
**7%**



**PCR**  
**2579**

**PR**  
**1295**

**P.ANTIGÉNICA**  
**721**

ALTAS  
HOSPITALARIAS



**56**

HOSPITALIZADOS



**63**

AISLAMIENTO  
HOSPITALARIO



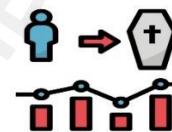
**290**

DEFUNCIONES  
**58**



TASA DE LETALIDAD X 1000 PERSONAS

**61.2**



FUENTE: BASE DE DATOS NOTIWEB COVID-19 /ACTUALIZADO AL 16/7/2021

**CONFIRMADOS**  
**957**

**DESCARTADOS**  
**1163**

**INVESTIGADOS**  
**2123**

Confirmados por  
Sexo:

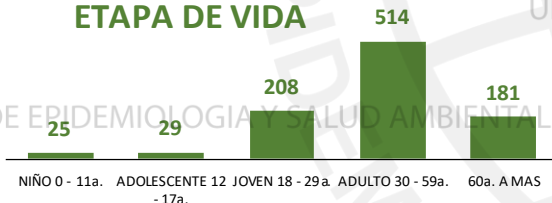


**469**



**488**

Casos Positivos por  
ETAPA DE VIDA



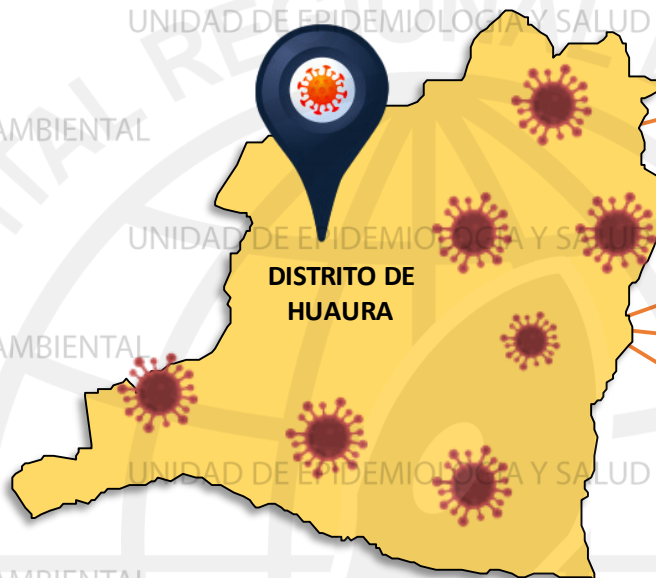
Total Pandemia

Casos Positivos

**2309**

Fallecidos

**148**



DISTRITO DE  
HUAURA

ALTAS  
HOSPITALARIAS



**67**

HOSPITALIZADOS



**85**

AISLAMIENTO  
HOSPITALARIO



**317**

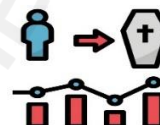
DEFUNCIONES



**68**

TASA DE LETALIDAD X 1000 PERSONAS

**71.1**



# REPORTE COVID - 19 DISTRITO DE SANTA MARIA

Datos Actualizados desde 01/ 1/2021 hasta 16/ 7 / 2021



CONFIRMADOS

1118



DESCARTADOS

1155



INVESTIGADOS

2277

Confirmados por  
Sexo:

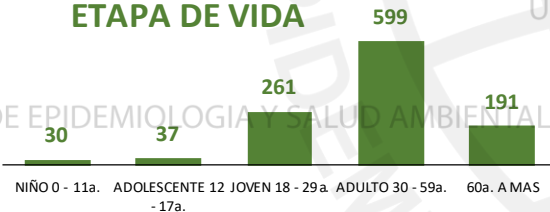


541



577

Casos Positivos por  
ETAPA DE VIDA



Total Pandemia

Casos Positivos

2576

Fallecidos

196



DISTRITO DE  
SANTA MARIA

SEVERIDAD

12%



PCR

3312

PR

1353

P.ANTIGÉNICA

697

ALTAS  
HOSPITALARIAS



90

HOSPITALIZADOS



138

AISLAMIENTO  
HOSPITALARIO



142

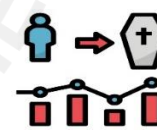
DEFUNCIONES



94

TASA DE LETALIDAD X 1000 PERSONAS

84.1



# REPORTE COVID -19 DISTRITO DE VEGUETA

Datos Actualizados desde 01/ 1/2021 hasta 16/ 7 /2021

**CONFIRMADOS**  
**762**

**DESCARTADOS**  
**911**

**INVESTIGADOS**  
**1678**

Confirmados por  
Sexo:



**364**



**398**

Casos Positivos por  
ETAPA DE VIDA



Total Pandemia

Casos Positivos  
**1533**

Fallecidos  
**67**



**SEVERIDAD**  
**6%**



**PCR**  
**1963**

**PR**  
**905**

**P.ANTIGÉNICA**  
**563**

**ALTAS  
HOSPITALARIAS**



**32**

**HOSPITALIZADOS**



**49**

**AISLAMIENTO  
HOSPITALARIO**



**197**

**DEFUNCIONES**  
**33**



**TASA DE LETALIDAD X 1000 PERSONAS**

**43.3**



FUENTE: BASE DE DATOS NOTIWEB COVID-19 /ACTUALIZADO AL 16/7/2021



# REPORTE COVID -19 DISTRITO DE CALETA DE CARQUIN

Datos Actualizados desde 01/ 1 /2021 hasta 16/ 7 / 2021



CONFIRMADOS

187



DESCARTADOS

165



INVESTIGADOS

352

Confirmados por

Sexo:

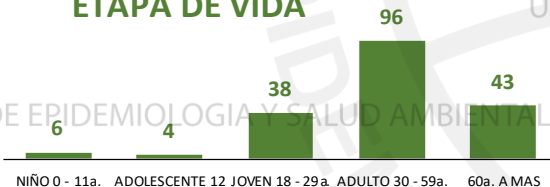


92



95

Casos Positivos por  
ETAPA DE VIDA



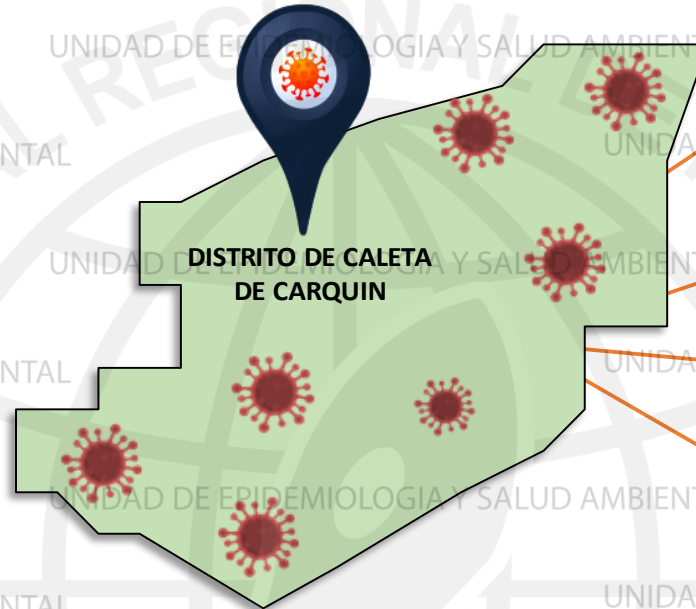
Total Pandemia

Casos Positivos

504

Fallecidos

59



SEVERIDAD

16%



PCR

504

PR

296

P.ANTIGÉNICA

114

ALTAS  
HOSPITALARIAS



21

HOSPITALIZADOS



30

AISLAMIENTO  
HOSPITALARIO



30

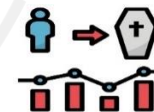


DEFUNCIONES

21

TASA DE LETALIDAD X 1000 PERSONAS

112.3



FUENTE: BASE DE DATOS NOTIWEB COVID-19 /ACTUALIZADO AL 16/7/2021



# REPORTE COVID - 19 DISTRITO DE AMBAR

Datos Actualizados desde 01/ 1/2021 hasta 16/ 7 / 2021



CONFIRMADOS

33



DESCARTADOS

67



INVESTIGADOS

100

Confirmados por  
Sexo:

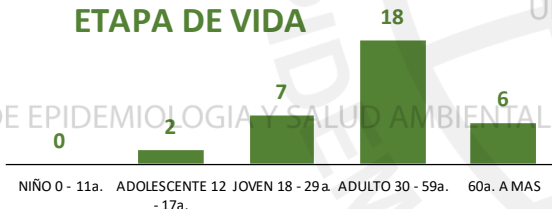


19



14

Casos Positivos por  
ETAPA DE VIDA



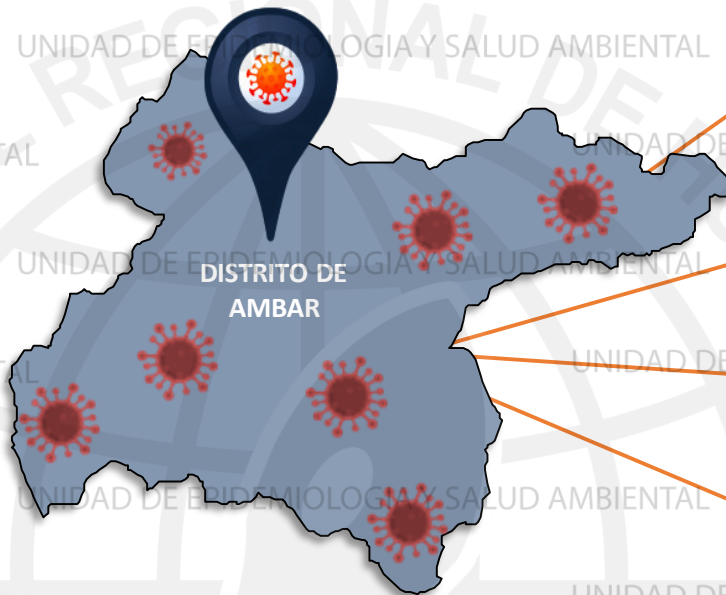
Total Pandemia

Casos Positivos

127

Fallecidos

2



SEVERIDAD

3%



PCR

129

PR

70

P.ANTIGÉNICA

29

ALTAS  
HOSPITALARIAS



1

HOSPITALIZADOS



1

AISLAMIENTO  
HOSPITALARIO



30

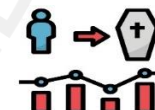
DEFUNCIONES



1

TASA DE LETALIDAD X 1000 PERSONAS

30.3



FUENTE: BASE DE DATOS NOTIWEB COVID-19 /ACTUALIZADO AL 16/7/2021



CONFIRMADOS

5



DESCARTADOS

48



INVESTIGADOS

53

Confirmados por  
Sexo:

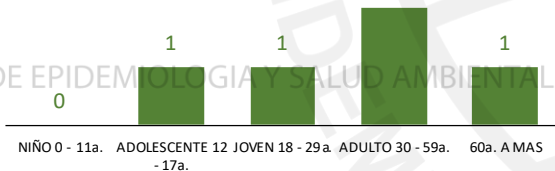


2



3

Casos Positivos por  
ETAPA DE VIDA



Total Pandemia

Casos Positivos

52

Fallecidos

0

UNIDAD DE EPIDEMIOLOGIA Y SALUD AMBIENTAL



ALTAS  
HOSPITALARIAS

0



HOSPITALIZADOS

0



AISLAMIENTO  
HOSPITALARIO

1

SEVERIDAD

0%



PCR

60

PR

73

P.ANTIGÉNICA

3

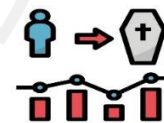


DEFUNCIONES

0

TASA DE LETALIDAD X 1000 PERSONAS

0.0



# REPORTE COVID -19 DISTRITO DE PACCHO

Datos Actualizados desde 01/ 1 /2021 hasta 16/ 7 / 2021



**CONFIRMADOS**

**46**



**DESCARTADOS**

**53**



**INVESTIGADOS**

**99**

**Confirmados por Sexo:**

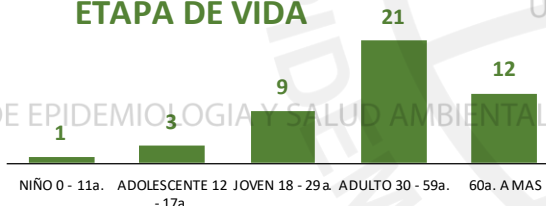


**28**



**18**

**Casos Positivos por ETAPA DE VIDA**



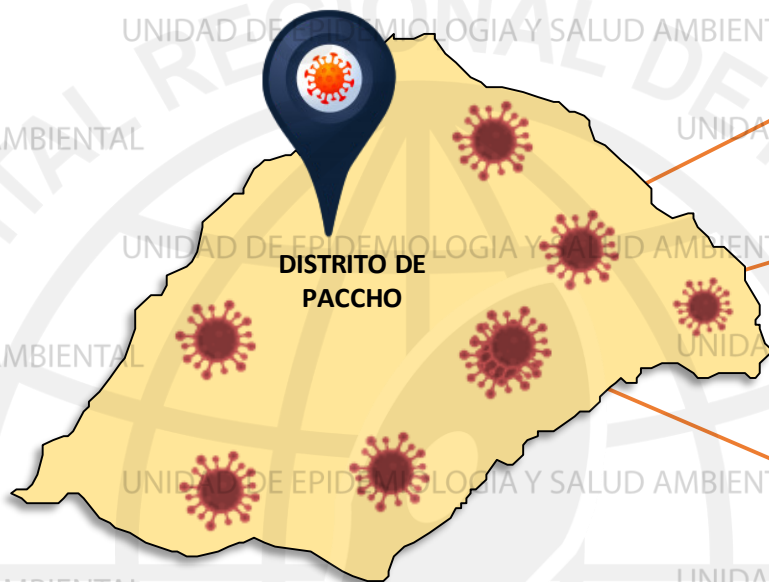
**Total Pandemia**

**Casos Positivos**

**115**

**Fallecidos**

**4**



**SEVERIDAD**

**2%**



**PCR**

**103**

**PR**

**156**

**P.ANTIGÉNICA**

**2**

**ALTAS HOSPITALARIAS**



**2**

**HOSPITALIZADOS**



**1**

**AISLAMIENTO HOSPITALARIO**



**12**

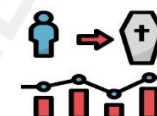
**DEFUNCIONES**



**2**

**TASA DE LETALIDAD X 1000 PERSONAS**

**43.5**



FUENTE: BASE DE DATOS NOTIWEB COVID-19 /ACTUALIZADO AL 16/7/2021



# REPORTE COVID - 19 DISTRITO DE SANTA LEONOR

Datos Actualizados desde 01/ 1/2021 hasta 16/ 7 / 2021



CONFIRMADOS

46



DESCARTADOS

28



INVESTIGADOS

89

Confirmados por  
Sexo:

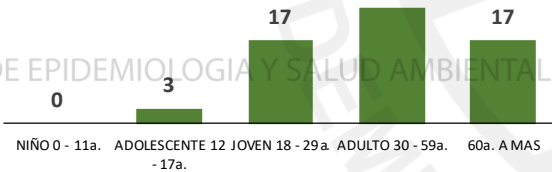


33



28

Casos Positivos por  
ETAPA DE VIDA



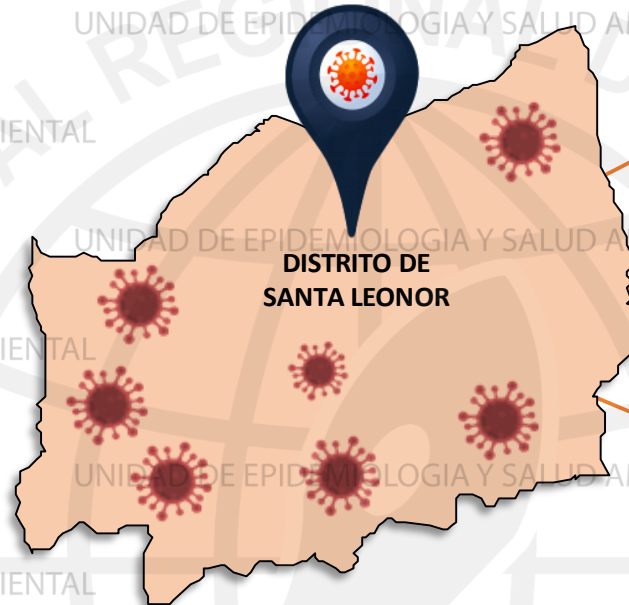
Total Pandemia

Casos Positivos

63

Fallecidos

3



DISTRITO DE  
SANTA LEONOR

ALTAS  
HOSPITALARIAS



3

HOSPITALIZADOS



0

AISLAMIENTO  
HOSPITALARIO



1

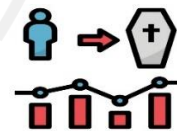
DEFUNCIONES



3

TASA DE LETALIDAD X 1000 PERSONAS

49.2



FUENTE: BASE DE DATOS NOTIWEB COVID-19 /ACTUALIZADO AL 16/7/2021



# REPORTE COVID - 19 DISTRITO DE CHECRAS

Datos Actualizados desde 01/ 1/2021 hasta 16/ 7 / 2021

**CONFIRMADOS**  
**9**

**DESCARTADOS**  
**61**

**INVESTIGADOS**  
**70**

Confirmados por  
Sexo:



**5**



**4**

Casos Positivos por  
ETAPA DE VIDA



Total Pandemia

Casos Positivos  
**10**

Fallecidos  
**1**



**SEVERIDAD**  
**11%**



**PCR**  
**71**

**PR**  
**30**

**P.ANTIGÉNICA**  
**6**

**ALTAS  
HOSPITALARIAS**



**1**

**HOSPITALIZADOS**



**1**

**AISLAMIENTO  
HOSPITALARIO**



**2**

**DEFUNCIONES**



**1**

**TASA DE LETALIDAD X 1000 PERSONAS**

**111.1**



FUENTE: BASE DE DATOS NOTIWEB COVID-19 /ACTUALIZADO AL 16/7/2021



# REPORTE COVID - 19

## DISTRITO DE OYON



Datos Actualizados desde 01/ 1 /2021 hasta 16/ 7 / 2021



**CONFIRMADOS**

**235**



**DESCARTADOS**

**97**



**INVESTIGADOS**

**332**

**Confirmados por**

**Sexo:**

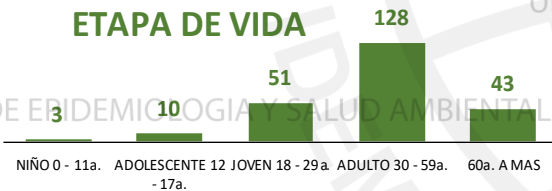


**126**



**109**

**Casos Positivos por  
ETAPA DE VIDA**



**Total Pandemia**

**Casos Positivos**

**503**

**Fallecidos**

**19**



**SEVERIDAD**

**7%**



**PCR**

**371**

**PR**

**818**

**P. ANTIGÉNICA**

**161**

**ALTAS  
HOSPITALARIAS**



**16**

**HOSPITALIZADOS**



**16**

**AISLAMIENTO  
HOSPITALARIO**



**8**

**DEFUNCIONES**



**16**

**TASA DE LETALIDAD X 1000 PERSONAS**

**68.1**



FUENTE: BASE DE DATOS NOTIWEB COVID-19 /ACTUALIZADO AL 16/7/2021

# REPORTE COVID -19 DISTRITO DE PACHANGARA

Datos Actualizados desde 01/ 1 /2021 hasta 16/ 7 / 2021

**CONFIRMADOS**  
**127**

**DESCARTADOS**  
**58**

**INVESTIGADOS**  
**185**

Confirmados por  
Sexo:

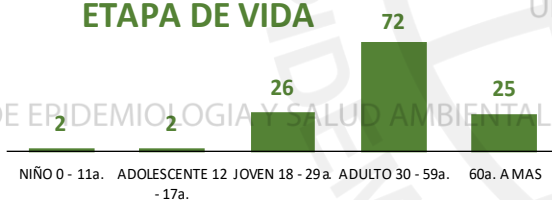


**61**



**66**

Casos Positivos por  
ETAPA DE VIDA



Total Pandemia

Casos Positivos  
**190**

Fallecidos  
**7**



DISTRITO DE  
PACHANGARA

**SEVERIDAD**  
**6%**



**PCR**  
**196**

**PR**  
**323**

**P.ANTIGÉNICA**  
**80**

ALTAS  
HOSPITALARIAS



**4**

HOSPITALIZADOS



**7**

AISLAMIENTO  
HOSPITALARIO



**14**

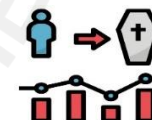
DEFUNCIONES



**4**

TASA DE LETALIDAD X 1000 PERSONAS

**31.5**



# REPORTE COVID - 19 DISTRITO DE NAVAN

Datos Actualizados desde 01/ 1/2021 hasta 16/ 7 / 2021

**CONFIRMADOS**  
**3**

**DESCARTADOS**  
**5**

**INVESTIGADOS**  
**8**

Confirmados por  
Sexo:



**3**



**0**

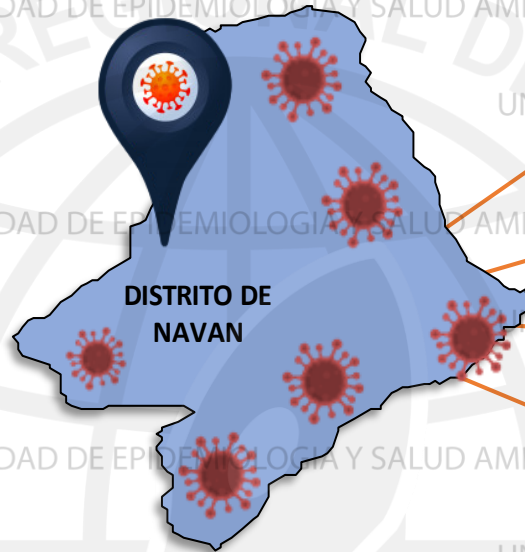
Casos Positivos por  
ETAPA DE VIDA



Total Pandemia

Casos Positivos  
**46**

Fallecidos  
**1**



**SEVERIDAD**  
**33%**




**PCR**  
**10**

**PR**  
**139**

**P.ANTIGÉNICA**  
**2**

**ALTAS  
HOSPITALARIAS**



**1**

**HOSPITALIZADOS**



**1**

**AISLAMIENTO  
HOSPITALARIO**



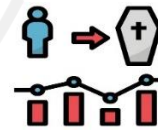
**0**

**DEFUNCIONES**  
**1**



**TASA DE LETALIDAD X 1000 PERSONAS**

**333.3**



FUENTE: BASE DE DATOS NOTIWEB COVID-19 /ACTUALIZADO AL 16/7/2021





# REPORTE COVID -19

## DISTRITO DE COCHAMARCA

Datos Actualizados desde 01/ 1/2021 hasta 16/ 7 /2021



**CONFIRMADOS**

**5**



**DESCARTADOS**

**17**



**INVESTIGADOS**

**22**

Confirmados por  
Sexo:




**4**



**1**

Casos Positivos por  
ETAPA DE VIDA



Total Pandemia

Casos Positivos

**55**

Fallecidos

**1**

UNIDAD DE EPIDEMIOLOGÍA Y SALUD AMBIENTAL

UNIDAD DE EPIDEMIOLOGÍA Y SALUD AMBIENTAL

UNIDAD DE EPIDEMIOLOGÍA Y SALUD AMBIENTAL

UNIDAD DE EPIDEMIOLOGÍA Y SALUD AMBIENTAL

UNIDAD DE EPIDEMIOLOGÍA Y SALUD AMBIENTAL

UNIDAD DE EPIDEMIOLOGÍA Y SALUD AMBIENTAL

UNIDAD DE EPIDEMIOLOGÍA Y SALUD AMBIENTAL



DISTRITO DE  
COCHAMARCA

**SEVERIDAD**

**0%**



**PCR**

**26**

**PR**

**105**

**P.ANTIGÉNICA**

**0**

**ALTAS**

**HOSPITALARIAS**



**0**

**HOSPITALIZADOS**



**0**

**AISLAMIENTO**  
**HOSPITALARIO**



**2**

**DEFUNCIONES**



**0**

**TASA DE LETALIDAD X 1000 PERSONAS**

**0.0**



FUENTE: BASE DE DATOS NOTIWEB COVID-19 /ACTUALIZADO AL 16/7/2021

UNIDAD DE EPIDEMIOLOGÍA Y SALUD AMBIENTAL

# REPORTE COVID - 19 DISTRITO DE ANDAJES

Datos Actualizados desde 01/ 1/2021 hasta 16/ 7 / 2021



CONFIRMADOS

11



DESCARTADOS

6



INVESTIGADOS

17

Confirmados por  
Sexo:

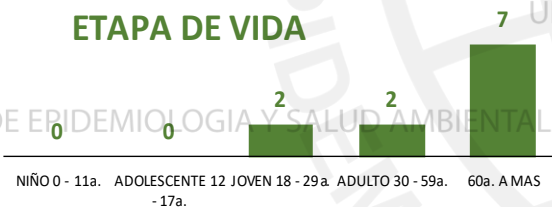


7



4

Casos Positivos por  
ETAPA DE VIDA



Total Pandemia

Casos Positivos

13

Fallecidos

2

UNIDAD DE EPIDEMIOLOGIA Y SALUD AMBIENTAL



DISTRITO DE  
ANDAJES

SEVERIDAD

0%



PCR

18


PR

11

P.ANTIGÉNICA

4

ALTAS  
HOSPITALARIAS



2

HOSPITALIZADOS



0

AISLAMIENTO  
HOSPITALARIO



0

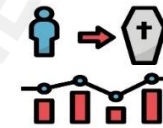
DEFUNCIONES



2

TASA DE LETALIDAD X 1000 PERSONAS

181.8



# REPORTE COVID - 19 DISTRITO DE CAUJUL

Datos Actualizados desde 01/ 1/2021 hasta 16/ 7 / 2021

**CONFIRMADOS**  
**19**

**DESCARTADOS**  
**16**

**INVESTIGADOS**  
**35**

Confirmados por  
Sexo:

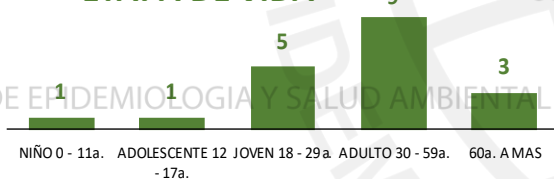


**10**



**9**

Casos Positivos por  
ETAPA DE VIDA



Total Pandemia

Casos Positivos  
**19**

Fallecidos  
**0**



DISTRITO DE  
CAUJUL

ALTAS  
HOSPITALARIAS

**0**

HOSPITALIZADOS

**0**

AI SLAMI ENTO  
HOSPITALARIO

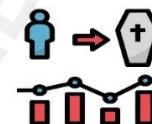
**0**

DEFUNCIONES

**0**

TASA DE LETALIDAD X 1000 PERSONAS

**0.0**



SEVERIDAD  
**0%**



PCR  
**36**

PR  
**9**

P.ANTIGÉNICA  
**3**



CONFIRMADOS

39



DESCARTADOS

16



INVESTIGADOS

55

Confirmados por  
Sexo:



22



17

Casos Positivos por  
ETAPA DE VIDA



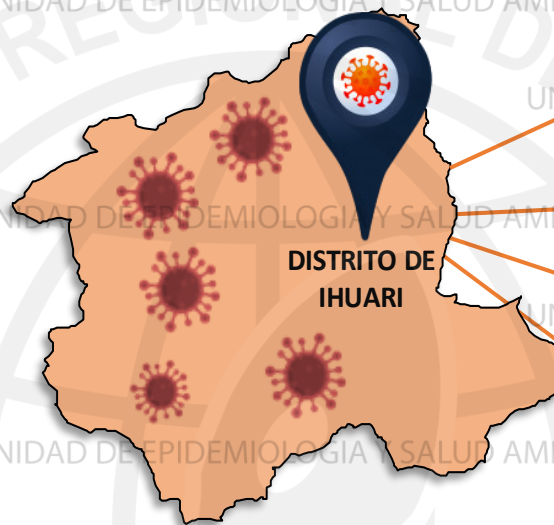
Total Pandemia

Casos Positivos

42

Fallecidos

0



DISTRITO DE  
IHUARI

SEVERIDAD

0%



PCR

55

PR

10

P.ANTIGÉNICA

34

ALTAS  
HOSPITALARIAS

0

HOSPITALIZADOS

0

AISLAMIENTO  
HOSPITALARIO

13



DEFUNCIONES

0

TASA DE LETALIDAD X 1000 PERSONAS

0.0







# **HOSPITAL HUACHO HUAURA OYÓN Y SBS**

## **DIRECTOR EJECUTIVO**

M.P. JUAN CARLOS BECERRA FLORES

## **SUB DIRECTOR EJECUTIVO**

M.P. GABRIEL HUGO SEGAMI SALAZAR

## **JEFA DE LA UNIDAD DE EPI. Y SALUD AMB.**

LIC. ENF. JUANA OLINDA NICHÓ VARGAS

## **JEFE DEL ÁREA DE EPIDEMIOLOGÍA**

LIC. ENF. PEDRO R. TRINIDAD ANDRÉS

## **JEFE DEL ÁREA DE SALUD AMBIENTAL**

ING. MOISES G. ROMERO MEDINA

## **EQUIPO TÉCNICO DE EPIDEMIOLOGÍA**

LIC. ENF. DEYSY R. ANTONIO NICHÓ

LIC. EST. YEREMY J. RIVERA CASTILLO

LIC. ENF. ZULLY V. RACACHA VALENTIN

## **EQUIPO DE SEGUIMIENTO CLÍNICO**

M.C. GEAN C. ARTEAGA QUICHIZ

