



**COVID-19**  
**CORONAVIRUS**

17 de Julio de 2021 / 08:00 Hrs.

# **SALA SITUACIONAL DISTRITALES**

**HOSPITAL HUACHO HUAURA OYÓN Y SBS**



UNIDAD DE EPIDEMIOLOGÍA Y SALUD AMBIENTAL DEL HOSPITAL HUACHO HUAURA OYÓN Y SBS



# REPORTE COVID - 19

## DISTRITO DE HUACHO

Datos Actualizados desde 01/ 1 /2021 hasta 17/ 7 / 2021



**CONFIRMADOS**

**2430**



**DESCARTADOS**

**3220**



**INVESTIGADOS**

**5672**

Confirmados por

Sexo:

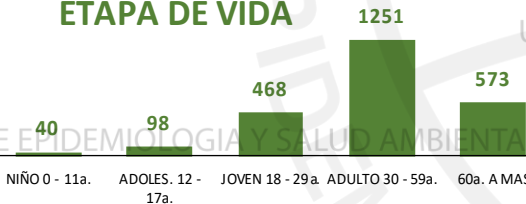


**1262**



**1168**

Casos Positivos por  
ETAPA DE VIDA



Total Pandemia

Casos Positivos

**6226**

Fallecidos

**526**

UNIDAD DE EPIDEMIOLOGIA Y SALUD AMBIENTAL

UNIDAD DE EPIDEMIOLOGIA Y SALUD AMBIENTAL

UNIDAD DE EPIDEMIOLOGIA Y SALUD AMBIENTAL

UNIDAD DE EPIDEMIOLOGIA Y SALUD AMBIENTAL

UNIDAD DE EPIDEMIOLOGIA Y SALUD AMBIENTAL

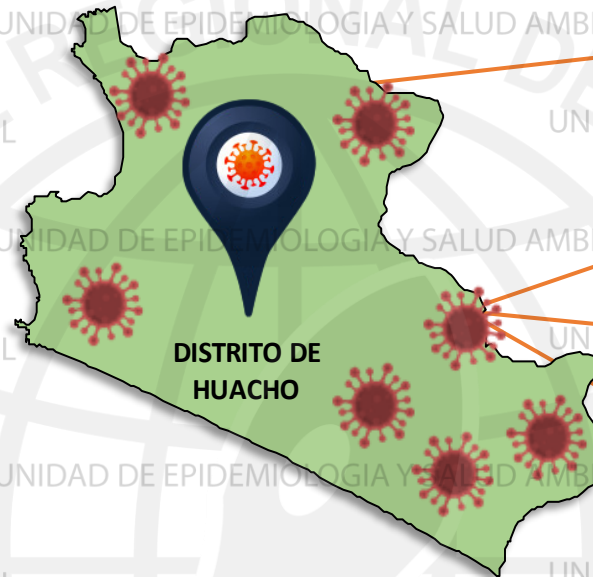
UNIDAD DE EPIDEMIOLOGIA Y SALUD AMBIENTAL

UNIDAD DE EPIDEMIOLOGIA Y SALUD AMBIENTAL

UNIDAD DE EPIDEMIOLOGIA Y SALUD AMBIENTAL

UNIDAD DE EPIDEMIOLOGIA Y SALUD AMBIENTAL

UNIDAD DE EPIDEMIOLOGIA Y SALUD AMBIENTAL



DISTRITO DE  
HUACHO

**SEVERIDAD**

**18%**



**PCR**

**8054**

**PR**

**3925**

**P. ANTIGÉNICA**

**1315**

ALTAS  
HOSPITALARIAS



**299**

HOSPITALIZADOS



**449**

AISLAMIENTO  
HOSPITALARIO



**371**

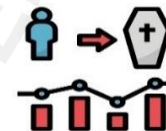
DEFUNCIONES



**302**

TASA DE LETALIDAD X 1000 PERSONAS

**124.3**



FUENTE: BASE DE DATOS NOTIWEB COVID-19 /ACTUALIZADO AL 17/7/2021

UNIDAD DE EPIDEMIOLOGIA Y SALUD AMBIENTAL



# REPORTE COVID - 19

## DISTRITO DE HUALMAY

Datos Actualizados desde 01/ 1 /2021 hasta 17/ 7 / 2021



**CONFIRMADOS**

**1277**



**DESCARTADOS**

**1125**



**INVESTIGADOS**

**2409**

Confirmados por

Sexo:

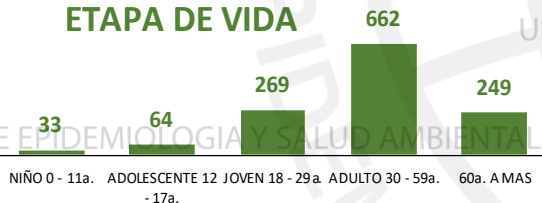


**665**



**612**

Casos Positivos por  
**ETAPA DE VIDA**



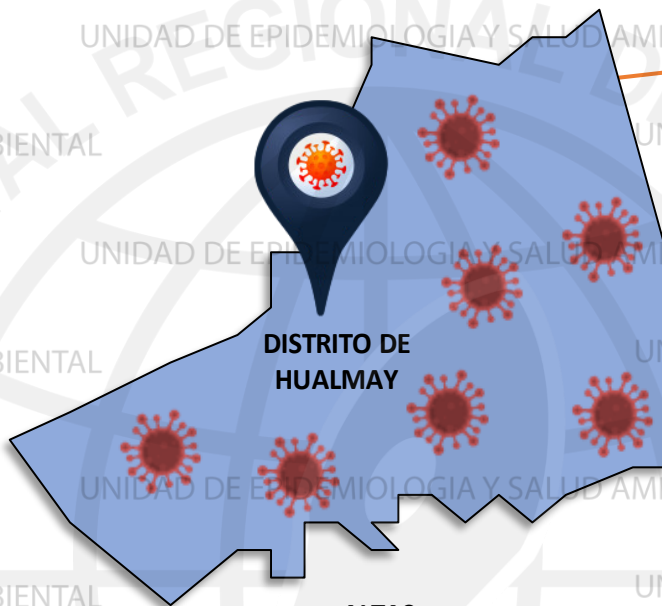
Total Pandemia

Casos Positivos

**2877**

Fallecidos

**171**



**SEVERIDAD**

**9%**



**PCR**

**3430**

**PR**

**1618**

**P.ANTIGÉNICA**

**831**

**ALTAS  
HOSPITALARIAS**



**113**

**HOSPITALIZADOS**



**113**

**AISLAMIENTO  
HOSPITALARIO**



**159**



**DEFUNCIONES**

**77**

**TASA DE LETALIDAD X 1000 PERSONAS**

**60.3**





# REPORTE COVID - 19 DISTRITO DE SAYAN

Datos Actualizados desde 01/ 1/2021 hasta 17/ 7 / 2021



CONFIRMADOS

950



DESCARTADOS

1233



INVESTIGADOS

2188

Confirmados por  
Sexo:

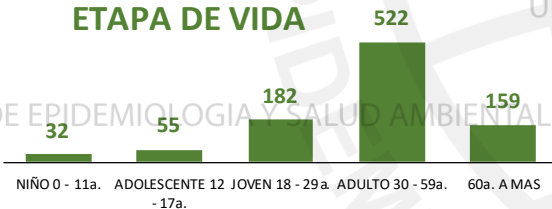


502



448

Casos Positivos por  
ETAPA DE VIDA



Total Pandemia

Casos Positivos  
2121

Fallecidos  
100

UNIDAD DE EPIDEMIOLOGIA Y SALUD AMBIENTAL

UNIDAD DE EPIDEMIOLOGIA Y SALUD AMBIENTAL

UNIDAD DE EPIDEMIOLOGIA Y SALUD AMBIENTAL

UNIDAD DE EPIDEMIOLOGIA Y SALUD AMBIENTAL

UNIDAD DE EPIDEMIOLOGIA Y SALUD AMBIENTAL

UNIDAD DE EPIDEMIOLOGIA Y SALUD AMBIENTAL

UNIDAD DE EPIDEMIOLOGIA Y SALUD AMBIENTAL

UNIDAD DE EPIDEMIOLOGIA Y SALUD AMBIENTAL

UNIDAD DE EPIDEMIOLOGIA Y SALUD AMBIENTAL

UNIDAD DE EPIDEMIOLOGIA Y SALUD AMBIENTAL



DISTRITO DE  
SAYAN

SEVERIDAD

7%



PCR

2591

PR

1295

P.ANTIGÉNICA

723

ALTAS  
HOSPITALARIAS



56

HOSPITALIZADOS



63

AISLAMIENTO  
HOSPITALARIO



291

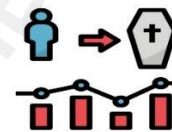
DEFUNCIONES



58

TASA DE LETALIDAD X 1000 PERSONAS

61.1



FUENTE: BASE DE DATOS NOTIWEB COVID-19 /ACTUALIZADO AL 17/7/2021

# REPORTE COVID - 19 DISTRITO DE HUAURA

Datos Actualizados desde 01/ 1 /2021 hasta 17/ 7 / 2021



CONFIRMADOS

959



DESCARTADOS

1168



INVESTIGADOS

2129

Confirmados por  
Sexo:

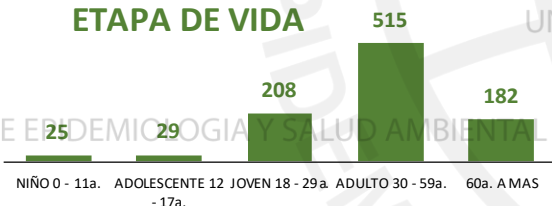


470



489

Casos Positivos por  
ETAPA DE VIDA



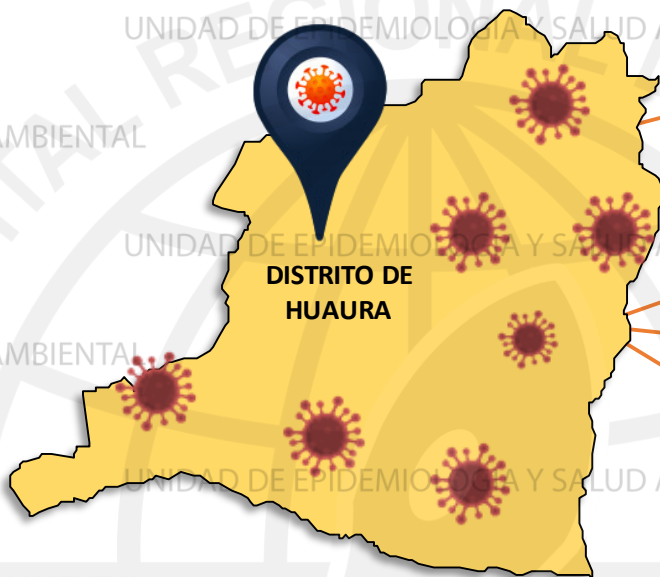
Total Pandemia

Casos Positivos

2311

Fallecidos

148



DISTRITO DE  
HUAURA

ALTAS  
HOSPITALARIAS



67

HOSPITALIZADOS



86

AISLAMIENTO  
HOSPITALARIO



317



DEFUNCIONES

68

TASA DE LETALIDAD X 1000 PERSONAS

70.9



FUENTE: BASE DE DATOS NOTIWEB COVID-19 /ACTUALIZADO AL 17/7/2021

# REPORTE COVID -19 DISTRITO DE SANTA MARIA

Datos Actualizados desde 01/ 1/2021 hasta 17/ 7 / 2021



CONFIRMADOS

1117



DESCARTADOS

1170



INVESTIGADOS

2292

Confirmados por  
Sexo:

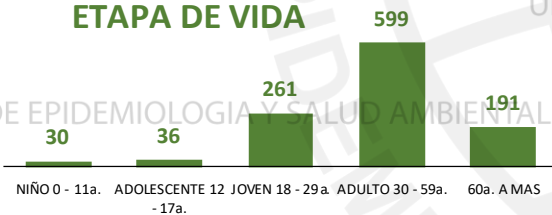


541



576

Casos Positivos por  
ETAPA DE VIDA



Total Pandemia

Casos Positivos

2575

Fallecidos

196

UNIDAD DE EPIDEMIOLOGIA Y SALUD AMBIENTAL



DISTRITO DE  
SANTA MARIA

SEVERIDAD

12%



PCR

3327

PR

1353

P.ANTIGÉNICA

697

ALTAS  
HOSPITALARIAS



90

HOSPITALIZADOS



138

AISLAMIENTO  
HOSPITALARIO



142

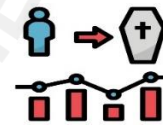


DEFUNCIONES

94

TASA DE LETALIDAD X 1000 PERSONAS

84.2



FUENTE: BASE DE DATOS NOTIWEB COVID-19 /ACTUALIZADO AL 17/7/2021

# REPORTE COVID - 19 DISTRITO DE VEGUETA

Datos Actualizados desde 01/ 1/2021 hasta 17/ 7 /2021

**CONFIRMADOS**  
**765**

**DESCARTADOS**  
**920**

**INVESTIGADOS**  
**1689**

Confirmados por  
Sexo:



**367**



**398**

Casos Positivos por  
ETAPA DE VIDA



Total Pandemia

Casos Positivos  
**1537**

Fallecidos  
**67**



**SEVERIDAD**  
**6%**



**PCR**  
**1975**

**PR**  
**905**

**P.ANTIGÉNICA**  
**563**

**ALTAS  
HOSPITALARIAS**



**32**

**HOSPITALIZADOS**



**49**

**AISLAMIENTO  
HOSPITALARIO**



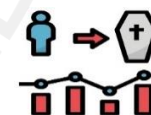
**198**

**DEFUNCIONES**  
**33**



**TASA DE LETALIDAD X 1000 PERSONAS**

**43.1**



FUENTE: BASE DE DATOS NOTIWEB COVID-19 /ACTUALIZADO AL 17/7/2021



# REPORTE COVID - 19 DISTRITO DE CALETA DE CARQUIN

Datos Actualizados desde 01/ 1/2021 hasta 17/ 7 / 2021



CONFIRMADOS

187



DESCARTADOS

167



INVESTIGADOS

355

Confirmados por  
Sexo:

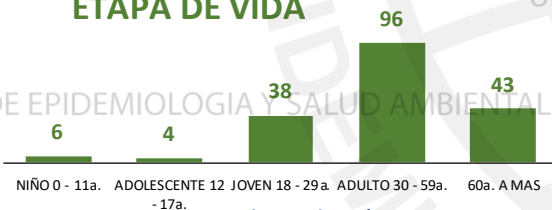


92



95

Casos Positivos por  
ETAPA DE VIDA



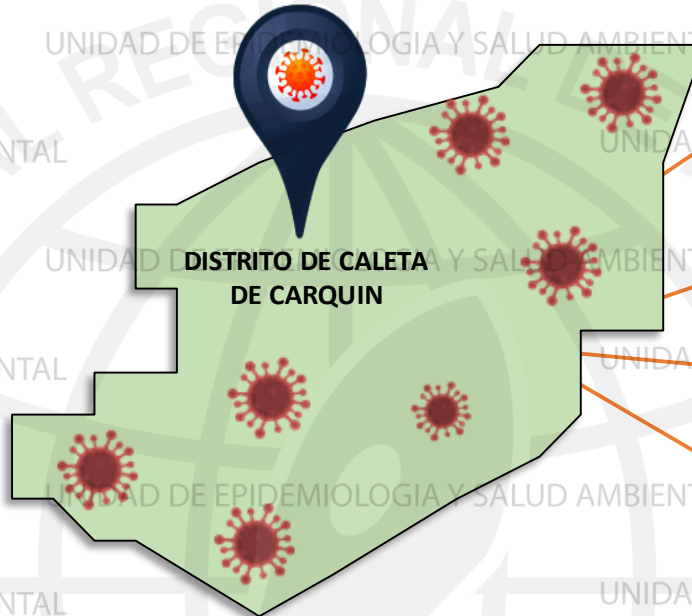
Total Pandemia

Casos Positivos

504

Fallecidos

59



DISTRITO DE CALETA  
DE CARQUIN

SEVERIDAD

16%



PCR

507

PR

296

P.ANTIGÉNICA

114

ALTAS  
HOSPITALARIAS



21

HOSPITALIZADOS



30

AISLAMIENTO  
HOSPITALARIO



30



DEFUNCIONES

21

TASA DE LETALIDAD X 1000 PERSONAS

112.3



FUENTE: BASE DE DATOS NOTIWEB COVID-19 /ACTUALIZADO AL 17/7/2021





CONFIRMADOS

33



DESCARTADOS

67



INVESTIGADOS

100

Confirmados por

Sexo:



19



14

Casos Positivos por  
ETAPA DE VIDA



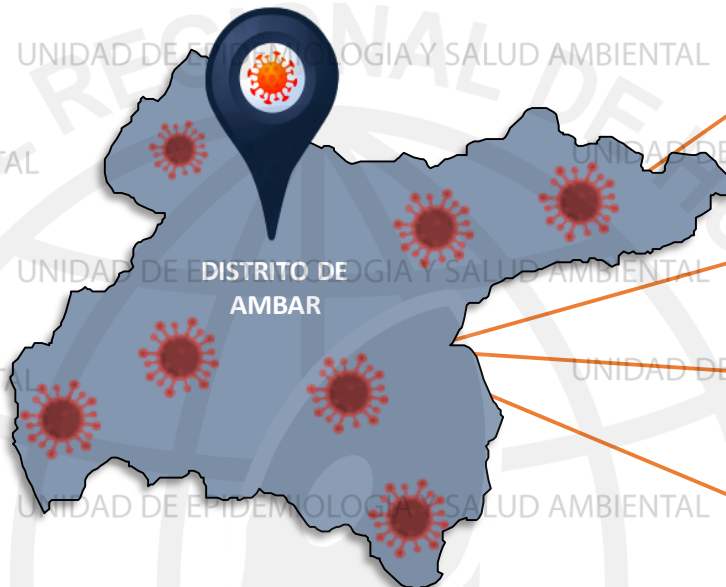
Total Pandemia

Casos Positivos

127

Fallecidos

2



SEVERIDAD

3%



PCR

129

PR

70

P.ANTIGÉNICA

29

ALTAS  
HOSPITALARIAS



1

HOSPITALIZADOS



1

AISLAMIENTO  
HOSPITALARIO



30



DEFUNCIONES

1

TASA DE LETALIDAD X 1000 PERSONAS

30.3



FUENTE: BASE DE DATOS NOTIWEB COVID-19 /ACTUALIZADO AL 17/7/2021



CONFIRMADOS

5



DESCARTADOS

48



INVESTIGADOS

53

Confirmados por  
Sexo:

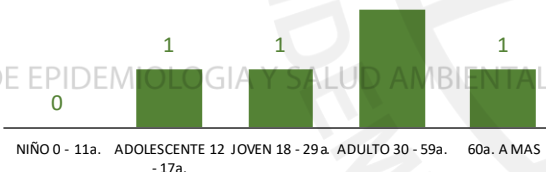


2



3

Casos Positivos por  
ETAPA DE VIDA



Total Pandemia

Casos Positivos

52

Fallecidos

0



UNIDAD DE EPIDEMIOLOGIA Y SALUD AMBIENTAL

UNIDAD DE EPIDEMIOLOGIA Y SALUD AMBIENTAL

UNIDAD DE EPIDEMIOLOGIA Y SALUD AMBIENTAL

UNIDAD DE EPIDEMIOLOGIA Y SALUD AMBIENTAL

UNIDAD DE EPIDEMIOLOGIA Y SALUD AMBIENTAL

UNIDAD DE EPIDEMIOLOGIA Y SALUD AMBIENTAL

SEVERIDAD

0%



PCR

60

PR

73

P.ANTIGÉNICA

3

ALTAS  
HOSPITALARIAS



0

HOSPITALIZADOS



0

AISLAMIENTO  
HOSPITALARIO



1

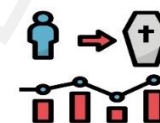


DEFUNCIONES

0

TASA DE LETALIDAD X 1000 PERSONAS

0.0



# REPORTE COVID -19 DISTRITO DE PACCHO

Datos Actualizados desde 01/ 1 /2021 hasta 17/ 7 / 2021



**CONFIRMADOS**

**46**



**DESCARTADOS**

**53**



**INVESTIGADOS**

**99**

**Confirmados por Sexo:**

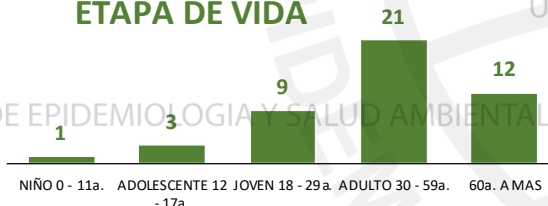


**28**



**18**

**Casos Positivos por ETAPA DE VIDA**



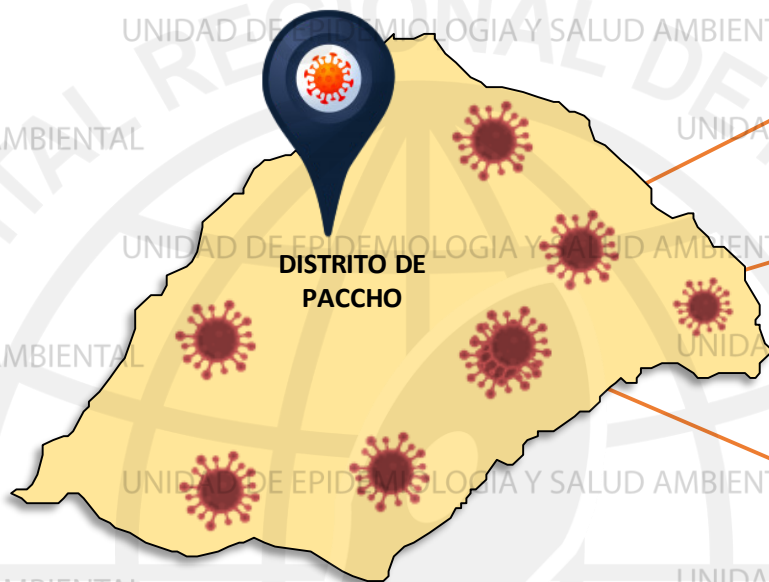
**Total Pandemia**

**Casos Positivos**

**115**

**Fallecidos**

**4**



**DISTRITO DE PACCHO**

**SEVERIDAD**

**2%**



**PCR**

**103**

**PR**

**156**

**P.ANTIGÉNICA**

**2**

**ALTAS HOSPITALARIAS**



**2**

**HOSPITALIZADOS**



**1**

**AISLAMIENTO HOSPITALARIO**



**12**

**DEFUNCIONES**



**2**

**TASA DE LETALIDAD X 1000 PERSONAS**

**43.5**



FUENTE: BASE DE DATOS NOTIWEB COVID-19 /ACTUALIZADO AL 17/7/2021



# REPORTE COVID - 19 DISTRITO DE SANTA LEONOR

Datos Actualizados desde 01/ 1/2021 hasta 17/ 7 / 2021



CONFIRMADOS

46



DESCARTADOS

28



INVESTIGADOS

89

Confirmados por  
Sexo:

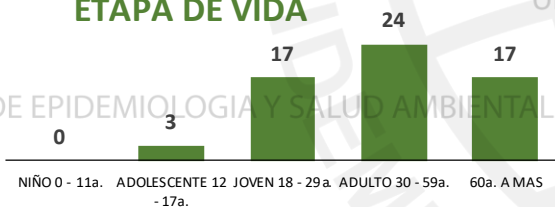


33



28

Casos Positivos por  
ETAPA DE VIDA



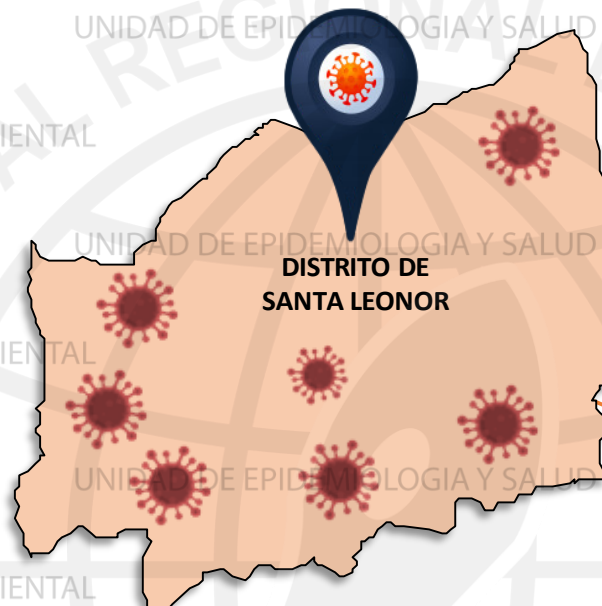
Total Pandemia

Casos Positivos

63

Fallecidos

3



DISTRITO DE  
SANTA LEONOR

ALTAS  
HOSPITALARIAS



3

HOSPITALIZADOS



0

AISLAMIENTO  
HOSPITALARIO



1

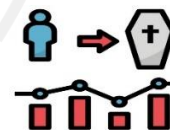
DEFUNCIONES



3

TASA DE LETALIDAD X 1000 PERSONAS

49.2



FUENTE: BASE DE DATOS NOTIWEB COVID-19 /ACTUALIZADO AL 17/7/2021



# REPORTE COVID - 19 DISTRITO DE CHECRAS

Datos Actualizados desde 01/ 1/2021 hasta 17/ 7 / 2021



**CONFIRMADOS**

**9**



**DESCARTADOS**

**61**



**INVESTIGADOS**

**70**

Confirmados por  
Sexo:



**5**



**4**

Casos Positivos por  
ETAPA DE VIDA



Total Pandemia

Casos Positivos

**10**

Fallecidos

**1**

UNIDAD DE EPIDEMIOLOGÍA Y SALUD AMBIENTAL



DISTRITO DE  
CHECRAS

**SEVERIDAD**

**11%**



**PCR**

**71**

**PR**

**30**

**P.ANTIGÉNICA**

**6**

ALTAS  
HOSPITALARIAS



**1**

HOSPITALIZADOS



**1**

AISLAMIENTO  
HOSPITALARIO



**2**

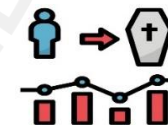


**DEFUNCIONES**

**1**

**TASA DE LETALIDAD X 1000 PERSONAS**

**111.1**



FUENTE: BASE DE DATOS NOTIWEB COVID-19 /ACTUALIZADO AL 17/7/2021



# REPORTE COVID - 19

## DISTRITO DE OYON



Datos Actualizados desde 01/ 1 /2021 hasta 17/ 7 / 2021



**CONFIRMADOS**

**235**



**DESCARTADOS**

**97**



**INVESTIGADOS**

**332**

**Confirmados por**

**Sexo:**

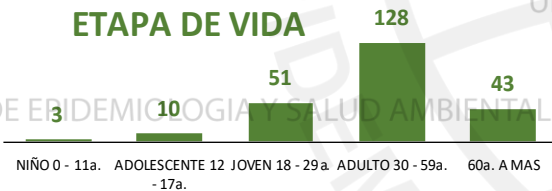


**126**



**109**

**Casos Positivos por  
ETAPA DE VIDA**



**Total Pandemia**

**Casos Positivos**

**503**

**Fallecidos**

**19**



**SEVERIDAD**

**7%**



**PCR**

**371**

**PR**

**818**

**P. ANTIGÉNICA**

**161**

**ALTAS  
HOSPITALARIAS**



**16**

**HOSPITALIZADOS**



**16**

**AISLAMIENTO  
HOSPITALARIO**



**8**

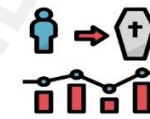
**DEFUNCIONES**



**16**

**TASA DE LETALIDAD X 1000 PERSONAS**

**68.1**



FUENTE: BASE DE DATOS NOTIWEB COVID-19 /ACTUALIZADO AL 17/7/2021

UNIDAD DE EPIDEMIOLOGÍA Y SALUD AMBIENTAL

# REPORTE COVID -19 DISTRITO DE PACHANGARA

Datos Actualizados desde 01/ 1 /2021 hasta 17/ 7 / 2021



CONFIRMADOS

127



DESCARTADOS

59



INVESTIGADOS

186

Confirmados por

Sexo:

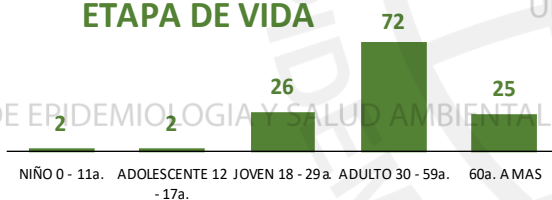


61



66

Casos Positivos por  
ETAPA DE VIDA



Total Pandemia

Casos Positivos

190

Fallecidos

7



DISTRITO DE  
PACHANGARA

SEVERIDAD

6%



PCR

197

PR

323

P.ANTIGÉNICA

80

ALTAS  
HOSPITALARIAS



4

HOSPITALIZADOS



7

AISLAMIENTO  
HOSPITALARIO



14

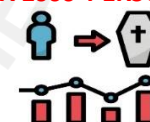
DEFUNCIONES



4

TASA DE LETALIDAD X 1000 PERSONAS

31.5



# REPORTE COVID - 19 DISTRITO DE NAVAN

Datos Actualizados desde 01/ 1/2021 hasta 17/ 7 / 2021

**CONFIRMADOS**  
**3**

**DESCARTADOS**  
**6**

**INVESTIGADOS**  
**9**

Confirmados por  
Sexo:

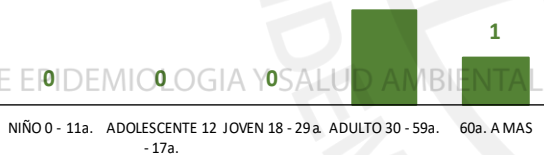


**3**



**0**

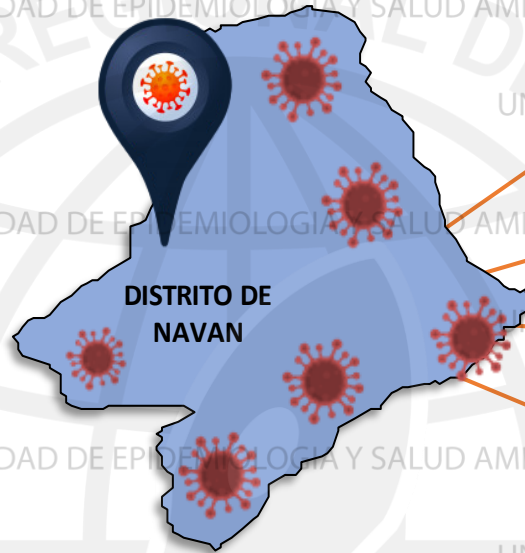
Casos Positivos por  
ETAPA DE VIDA



Total Pandemia

Casos Positivos  
**46**

Fallecidos  
**1**



**SEVERIDAD**  
**33%**



**PCR**  
**11**

**PR**  
**139**

**P.ANTIGÉNICA**  
**2**

**ALTAS  
HOSPITALARIAS**



**1**

**HOSPITALIZADOS**



**1**

**AISLAMIENTO  
HOSPITALARIO**



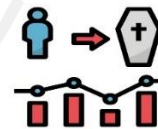
**0**

**DEFUNCIONES**  
**1**



**TASA DE LETALIDAD X 1000 PERSONAS**

**333.3**



FUENTE: BASE DE DATOS NOTIWEB COVID-19 /ACTUALIZADO AL 17/7/2021





# REPORTE COVID -19

## DISTRITO DE COCHAMARCA



Datos Actualizados desde 01/ 1/2021 hasta 17/ 7 /2021



CONFIRMADOS

5



DESCARTADOS

19



INVESTIGADOS

24

Confirmados por  
Sexo:



4



1

Casos Positivos por  
ETAPA DE VIDA



Total Pandemia

Casos Positivos

55

Fallecidos

1



DISTRITO DE  
COCHAMARCA

SEVERIDAD

0%



PCR

28

PR

105

P.ANTIGÉNICA

0

ALTAS

HOSPITALARIAS



0

HOSPITALIZADOS



0

AISLAMIENTO  
HOSPITALARIO



2

DEFUNCIONES



0

TASA DE LETALIDAD X 1000 PERSONAS

0.0



FUENTE: BASE DE DATOS NOTIWEB COVID-19 /ACTUALIZADO AL 17/7/2021

# REPORTE COVID - 19 DISTRITO DE ANDAJES

Datos Actualizados desde 01/ 1/2021 hasta 17/ 7 / 2021



CONFIRMADOS

11



DESCARTADOS

6



INVESTIGADOS

17

Confirmados por  
Sexo:

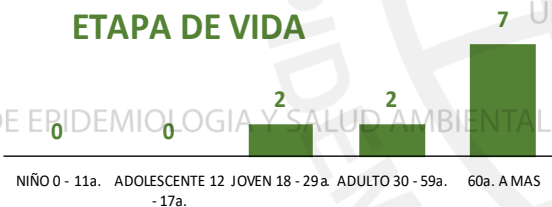


7



4

Casos Positivos por  
ETAPA DE VIDA



Total Pandemia

Casos Positivos

13

Fallecidos

2

UNIDAD DE EPIDEMIOLOGÍA Y SALUD AMBIENTAL



DISTRITO DE  
ANDAJES

SEVERIDAD

0%



PCR

18

PR

11

P.ANTIGÉNICA

4

ALTAS

HOSPITALARIAS



2

HOSPITALIZADOS



0

AISLAMIENTO  
HOSPITALARIO



0

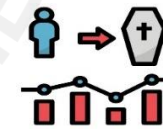
DEFUNCIONES



2

TASA DE LETALIDAD X 1000 PERSONAS

181.8



# REPORTE COVID - 19 DISTRITO DE CAUJUL

Datos Actualizados desde 01/ 1/2021 hasta 17/ 7 / 2021

**CONFIRMADOS**  
**19**

**DESCARTADOS**  
**16**

**INVESTIGADOS**  
**35**

Confirmados por  
Sexo:

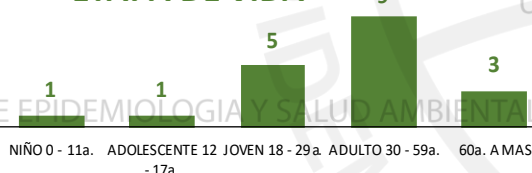


**10**



**9**

Casos Positivos por  
**ETAPA DE VIDA**



Total Pandemia

Casos Positivos  
**19**

Fallecidos  
**0**



DISTRITO DE  
CAUJUL

**SEVERIDAD**  
**0%**



**PCR**  
**36**

**PR**  
**9**

**P.ANTIGÉNICA**  
**3**

**ALTAS  
HOSPITALARIAS**



**0**

**HOSPITALIZADOS**



**0**

**AISLAMIENTO  
HOSPITALARIO**



**0**

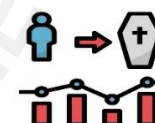
**DEFUNCIONES**



**0**

**TASA DE LETALIDAD X 1000 PERSONAS**

**0.0**



FUENTE: BASE DE DATOS NOTIWEB COVID-19 /ACTUALIZADO AL 17/7/2021



CONFIRMADOS

40



DESCARTADOS

16



INVESTIGADOS

56

Confirmados por  
Sexo:

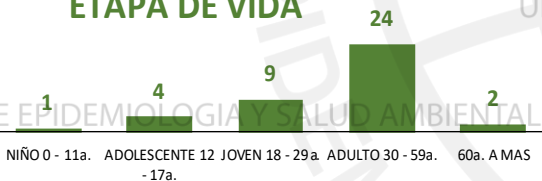


23



17

Casos Positivos por  
ETAPA DE VIDA



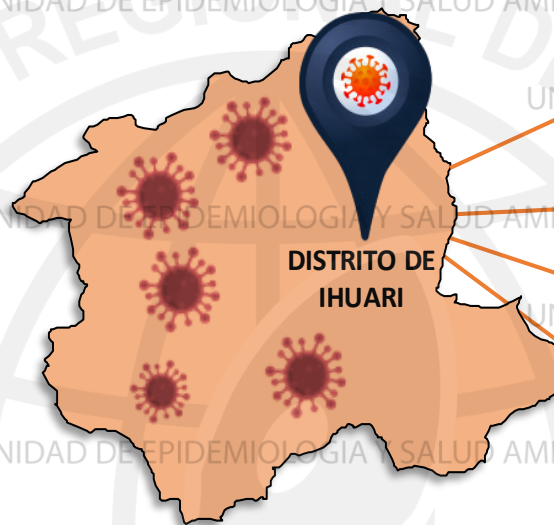
Total Pandemia

Casos Positivos

43

Fallecidos

0



DISTRITO DE  
IHUARI

SEVERIDAD

0%



PCR

56

PR

10

P.ANTIGÉNICA

35

ALTAS  
HOSPITALARIAS



0

HOSPITALIZADOS



0

AISLAMIENTO  
HOSPITALARIO



13

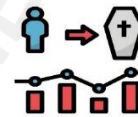
DEFUNCIONES



0

TASA DE LETALIDAD X 1000 PERSONAS

0.0







# **HOSPITAL HUACHO HUAURA OYÓN Y SBS**

## **DIRECTOR EJECUTIVO**

M.P. JUAN CARLOS BECERRA FLORES

## **SUB DIRECTOR EJECUTIVO**

M.P. GABRIEL HUGO SEGAMI SALAZAR

## **JEFA DE LA UNIDAD DE EPI. Y SALUD AMB.**

LIC. ENF. JUANA OLINDA NICHÓ VARGAS

## **JEFE DEL ÁREA DE EPIDEMIOLOGÍA**

LIC. ENF. PEDRO R. TRINIDAD ANDRÉS

## **JEFE DEL ÁREA DE SALUD AMBIENTAL**

ING. MOISES G. ROMERO MEDINA

## **EQUIPO TÉCNICO DE EPIDEMIOLOGÍA**

LIC. ENF. DEYSY R. ANTONIO NICHÓ

LIC. EST. YEREMY J. RIVERA CASTILLO

LIC. ENF. ZULLY V. RACACHA VALENTIN

## **EQUIPO DE SEGUIMIENTO CLÍNICO**

M.C. GEAN C. ARTEAGA QUICHIZ

