



COVID-19
CORONAVIRUS

18 de Julio de 2021 / 08:00 Hrs.

SALA SITUACIONAL DISTRITALES

HOSPITAL HUACHO HUAURA OYÓN Y SBS



UNIDAD DE EPIDEMIOLOGÍA Y SALUD AMBIENTAL DEL HOSPITAL HUACHO HUAURA OYÓN Y SBS

REPORTE COVID - 19 DISTRITO DE HUACHO

Datos Actualizados desde 01/ 1/2021 hasta 18/ 7 / 2021



CONFIRMADOS

2433



DESCARTADOS

3228



INVESTIGADOS

5677

Confirmados por

Sexo:

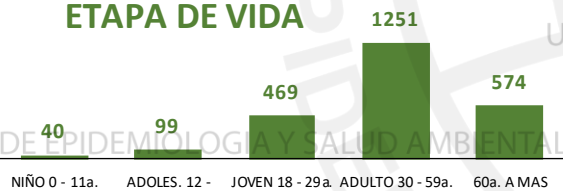


1264



1169

Casos Positivos por
ETAPA DE VIDA



Total Pandemia

Casos Positivos

6229

Fallecidos

526



DISTRITO DE
HUACHO

ALTAS
HOSPITALARIAS



299

HOSPITALIZADOS



449

ASLAMIENTO
HOSPITALARIO



371

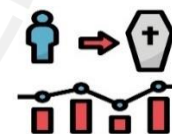


DEFUNCIONES

302

TASA DE LETALIDAD X 1000 PERSONAS

124.1



REPORTE COVID - 19 DISTRITO DE HUALMAY

Datos Actualizados desde 01/ 1/2021 hasta 18/ 7 / 2021



CONFIRMADOS

1278



DESCARTADOS

1129



INVESTIGADOS

2412

Confirmados por

Sexo:

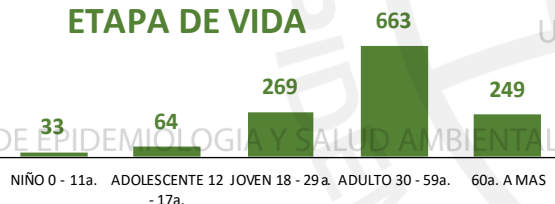


665



613

Casos Positivos por
ETAPA DE VIDA



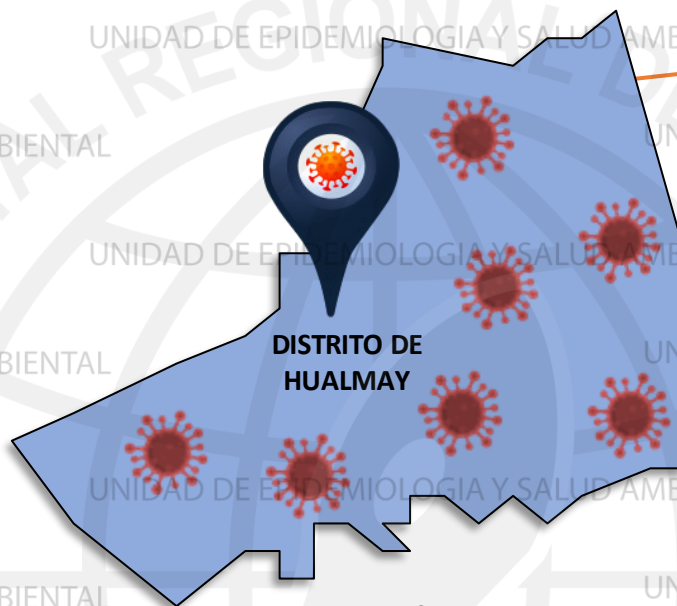
Total Pandemia

Casos Positivos

2878

Fallecidos

172



DISTRITO DE
HUALMAY

ALTAS
HOSPITALARIAS



113

HOSPITALIZADOS



113

ASLAMIENTO
HOSPITALARIO



159

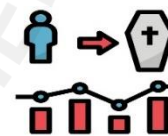


DEFUNCIONES

78

TASA DE LETALIDAD X 1000 PERSONAS

61.0



SEVERIDAD

9%



PCR

3433

PR

1618

P.ANTIGÉNICA

832



REPORTE COVID - 19 DISTRITO DE SAYAN

Datos Actualizados desde 01/ 1/2021 hasta 18/ 7 / 2021

CONFIRMADOS
952

DESCARTADOS
1240

INVESTIGADOS
2197

Confirmados por
Sexo:

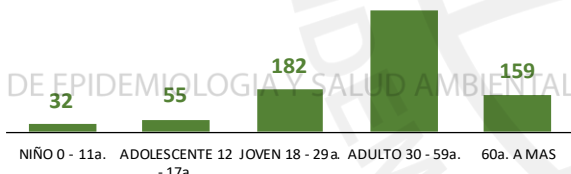


503



449

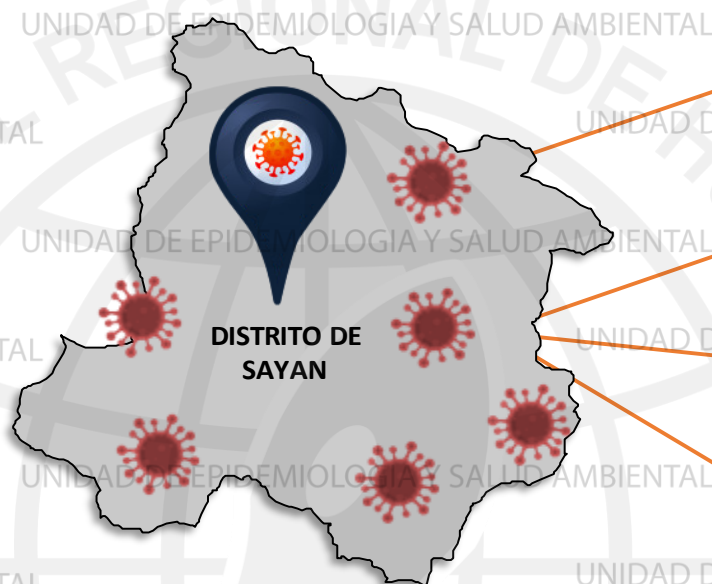
Casos Positivos por
ETAPA DE VIDA



Total Pandemia

Casos Positivos
2123

Fallecidos
100



SEVERIDAD
7%



PCR
2600

PR
1295

P.ANTIGÉNICA
724

**ALTAS
HOSPITALARIAS**



56

HOSPITALIZADOS



63

**ASLAMIENTO
HOSPITALARIO**



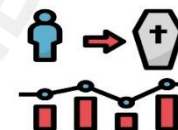
291

DEFUNCIONES
58



TASA DE LETALIDAD X 1000 PERSONAS

60.9



FUENTE: BASE DE DATOS NOTIWEB COVID-19/ACTUALIZADO AL 18/7/2021



REPORTE COVID - 19

DISTRITO DE HUAURA

Datos Actualizados desde 01/ 1/2021 hasta 18/ 7 / 2021



CONFIRMADOS

959



DESCARTADOS

1169



INVESTIGADOS

2130

Confirmados por Sexo:

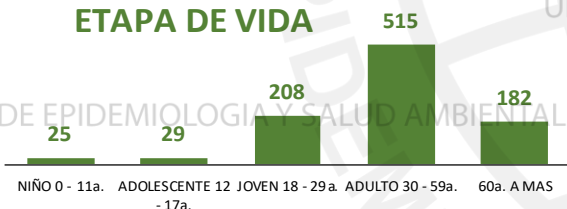


470



489

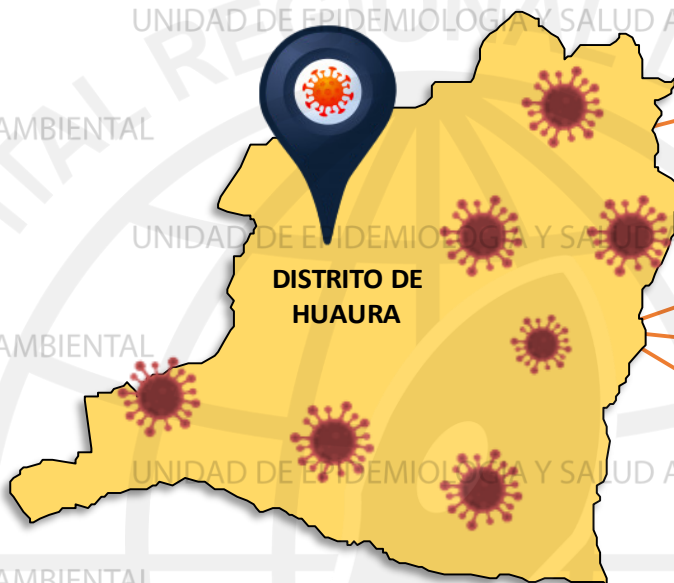
Casos Positivos por ETAPA DE VIDA



Total Pandemia

Casos Positivos
2311

Fallecidos
148



SEVERIDAD

9%



PCR

2714

PR

1422

P. ANTIGÉNICA

669

ALTAS HOSPITALARIAS



67

HOSPITALIZADOS



86

AISLAMIENTO HOSPITALARIO



317

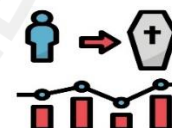
DEFUNCIONES



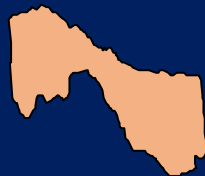
68

TASA DE LETALIDAD X 1000 PERSONAS

70.9



FUENTE: BASE DE DATOS NOTIWEB COVID-19 /ACTUALIZADO AL 18/7/2021



REPORTE COVID - 19 DISTRITO DE SANTA MARIA

Datos Actualizados desde 01/ 1/2021 hasta 18/ 7 / 2021

CONFIRMADOS
1117

DESCARTADOS
1171

INVESTIGADOS
2292

Confirmados por
Sexo:

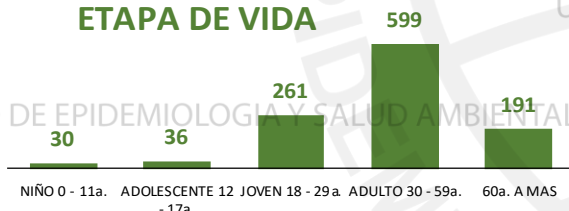


541



576

Casos Positivos por
ETAPA DE VIDA



Total Pandemia

Casos Positivos
2575

Fallecidos
196



SEVERIDAD
12%



PCR

3327

PR

1353

P.ANTIGÉNICA
697

ALTAS
HOSPITALARIAS



90

HOSPITALIZADOS



138

ASLAMIENTO
HOSPITALARIO



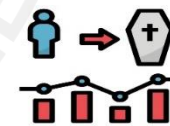
142

DEFUNCIONES
94



TASA DE LETALIDAD X 1000 PERSONAS

84.2



FUENTE: BASE DE DATOS NOTIWEB COVID-19/ACTUALIZADO AL 18/7/2021

REPORTE COVID - 19 DISTRITO DE VEGUETA

Datos Actualizados desde 01/ 1/2021 hasta 18/ 7 / 2021



CONFIRMADOS

765



DESCARTADOS

925



INVESTIGADOS

1694

Confirmados por
Sexo:



367



398

Casos Positivos por
ETAPA DE VIDA



Total Pandemia

Casos Positivos

1537

Fallecidos

67



DISTRITO DE
VEGUETA

SEVERIDAD

7%



PCR

1980

PR

905

P.ANTIGÉNICA

563

ALTAS
HOSPITALARIAS



32

HOSPITALIZADOS



50

ASLAMIENTO
HOSPITALARIO



198

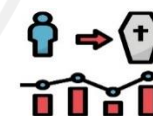


DEFUNCIONES

33

TASA DE LETALIDAD X 1000 PERSONAS

43.1



FUENTE: BASE DE DATOS NOTIWEB COVID-19 /ACTUALIZADO AL 18/7/2021



REPORTE COVID - 19 DISTRITO DE CALETA DE CARQUIN

Datos Actualizados desde 01/ 1/2021 hasta 18/ 7 / 2021

CONFIRMADOS
187

DESCARTADOS
167

INVESTIGADOS
355

Confirmados por
Sexo:



92



95

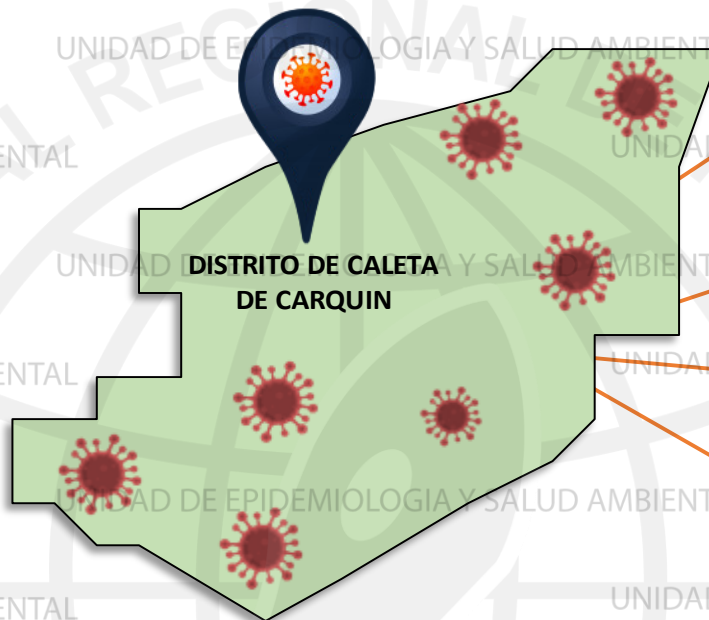
Casos Positivos por
ETAPA DE VIDA



Total Pandemia

Casos Positivos
504

Fallecidos
59



SEVERIDAD
16%



PCR
507

PR
296

P.ANTIGÉNICA
114

**ALTAS
HOSPITALARIAS**



21

HOSPITALIZADOS



30

**ASLAMIENTO
HOSPITALARIO**



30

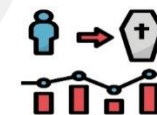
DEFUNCIONES



21

TASA DE LETALIDAD X 1000 PERSONAS

112.3



FUENTE: BASE DE DATOS NOTIWEB COVID-19/ACTUALIZADO AL 18/7/2021

REPORTE COVID - 19 DISTRITO DE AMBAR

Datos Actualizados desde 01/ 1/2021 hasta 18/ 7 / 2021



CONFIRMADOS

33



DESCARTADOS

67



INVESTIGADOS

100

Confirmados por
Sexo:

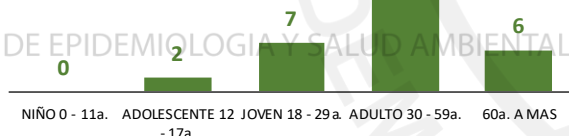


19



14

Casos Positivos por
ETAPA DE VIDA



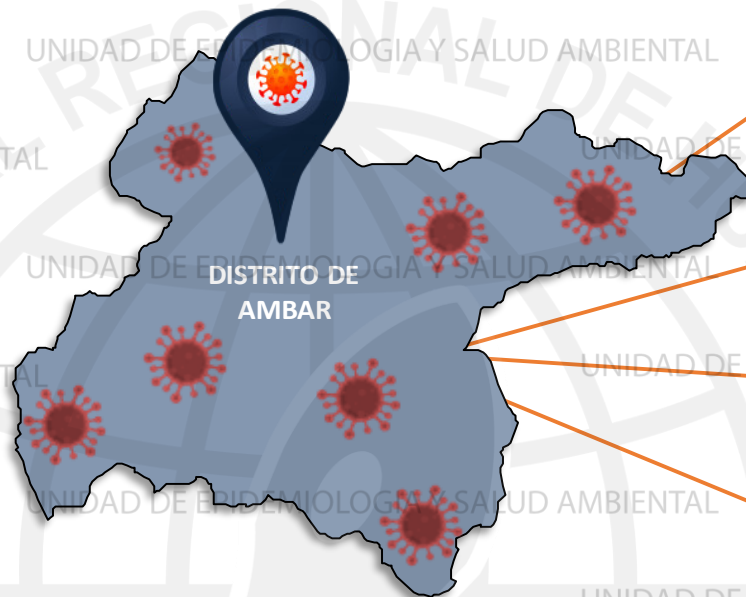
Total Pandemia

Casos Positivos

127

Fallecidos

2



SEVERIDAD

3%



PCR

129

PR

70

P.ANTIGÉNICA

29

ALTAS
HOSPITALARIAS



1

HOSPITALIZADOS



1

ASLAMIENTO
HOSPITALARIO



30



DEFUNCIONES

1

TASA DE LETALIDAD X 1000 PERSONAS

30.3



FUENTE: BASE DE DATOS NOTIWEB COVID-19 /ACTUALIZADO AL 18/7/2021

CONFIRMADOS
5

DESCARTADOS
48

INVESTIGADOS
53

Confirmados por
Sexo:

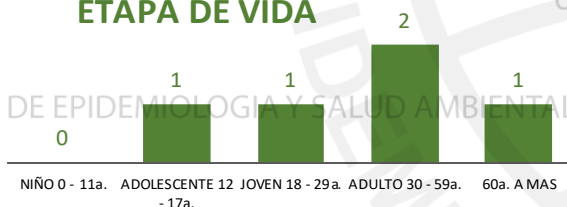


2



3

Casos Positivos por
ETAPA DE VIDA



Total Pandemia

Casos Positivos
52

Fallecidos
0

UNIDAD DE EPIDEMIOLOGIA Y SALUD AMBIENTAL



**ALTAS
HOSPITALARIAS**
0

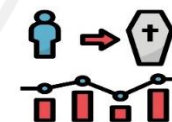
HOSPITALIZADOS
0

**ASLAMIENTO
HOSPITALARIO**
1

DEFUNCIONES
0

TASA DE LETALIDAD X 1000 PERSONAS

0.0



SEVERIDAD
0% 

PCR
60

PR
73

P.ANTIGÉNICA
3

REPORTE COVID - 19 DISTRITO DE PACCHO

Datos Actualizados desde 01/ 1/2021 hasta 18/ 7 / 2021



CONFIRMADOS

46



DESCARTADOS

53



INVESTIGADOS

99

**Confirmados por
Sexo:**

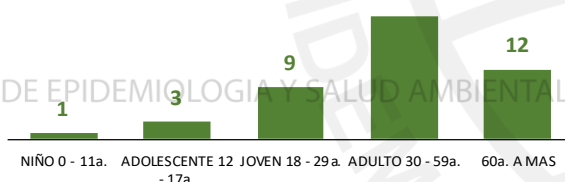


28



18

**Casos Positivos por
ETAPA DE VIDA**



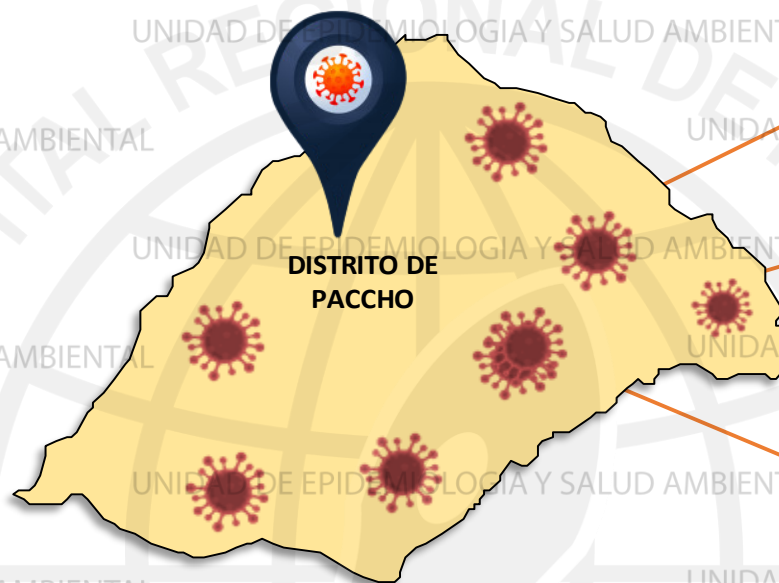
Total Pandemia

Casos Positivos

115

Fallecidos

4



**DISTRITO DE
PACCHO**

SEVERIDAD

2%



PCR

103

PR

156

P.ANTIGÉNICA

2

**ALTAS
HOSPITALARIAS**



2

HOSPITALIZADOS



1

**ASLAMIENTO
HOSPITALARIO**



12

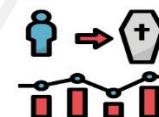
DEFUNCIONES



2

TASA DE LETALIDAD X 1000 PERSONAS

43.5



FUENTE: BASE DE DATOS NOTIWEB COVID-19 /ACTUALIZADO AL 18/7/2021



REPORTE COVID - 19 DISTRITO DE SANTA LEONOR

Datos Actualizados desde 01/ 1/2021 hasta 18/ 7 / 2021

CONFIRMADOS
46

DESCARTADOS
28

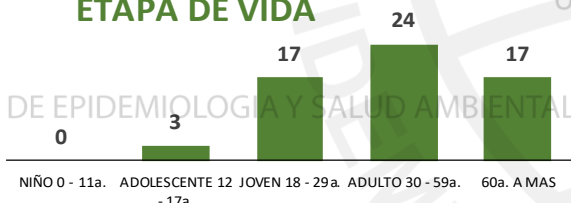
INVESTIGADOS
89

Confirmados por
Sexo:

33

28

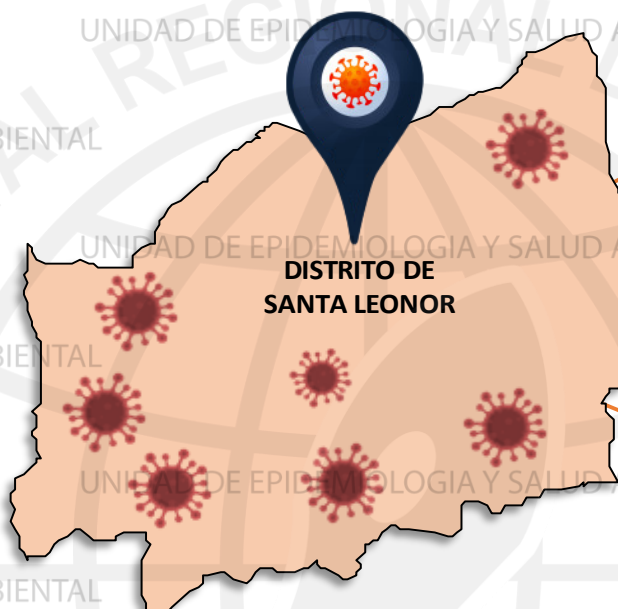
Casos Positivos por
ETAPA DE VIDA



Total Pandemia

Casos Positivos
63

Fallecidos
3



DISTRITO DE
SANTA LEONOR

ALTAS
HOSPITALARIAS



3

HOSPITALIZADOS



0

ASLAMIENTO
HOSPITALARIO



1

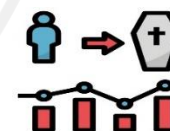
DEFUNCIONES



3

TASA DE LETALIDAD X 1000 PERSONAS

49.2



FUENTE: BASE DE DATOS NOTIWEB COVID-19 /ACTUALIZADO AL 18/7/2021

REPORTE COVID - 19 DISTRITO DE CHECRAS

Datos Actualizados desde 01/ 1/2021 hasta 18/ 7 / 2021



CONFIRMADOS

9



DESCARTADOS

61



INVESTIGADOS

70

Confirmados por Sexo:




5



4

Casos Positivos por ETAPA DE VIDA



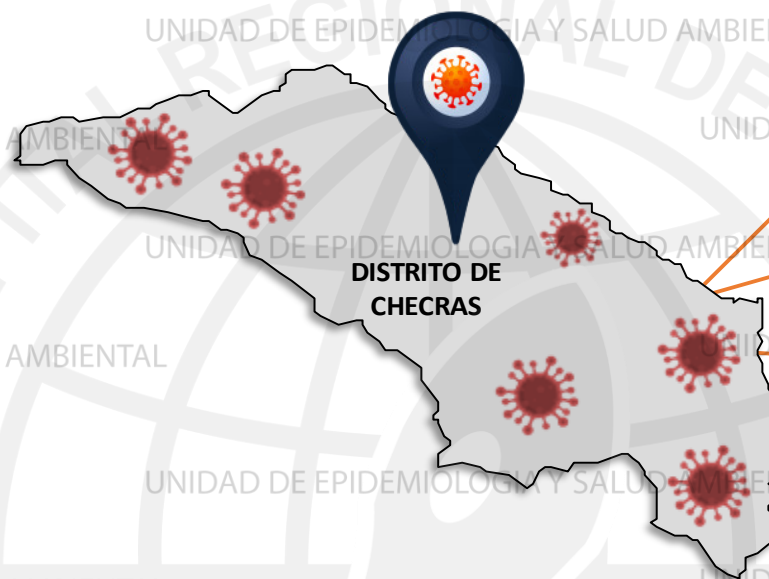
Total Pandemia

Casos Positivos

10

Fallecidos

1



DISTRITO DE CHECRAS

SEVERIDAD

11%



PCR

71

PR

30

P.ANTIGÉNICA

6

ALTAS HOSPITALARIAS

1

HOSPITALIZADOS

1

ASLAMIENTO HOSPITALARIO

2

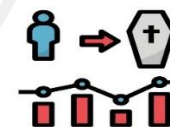


DEFUNCIONES

1

TASA DE LETALIDAD X 1000 PERSONAS

111.1



FUENTE: BASE DE DATOS NOTIWEB COVID-19 /ACTUALIZADO AL 18/7/2021

REPORTE COVID - 19 DISTRITO DE OYON

Datos Actualizados desde 01/ 1 /2021 hasta 18/ 7 / 2021

CONFIRMADOS
235

DESCARTADOS
99

INVESTIGADOS
334

Confirmados por
Sexo:

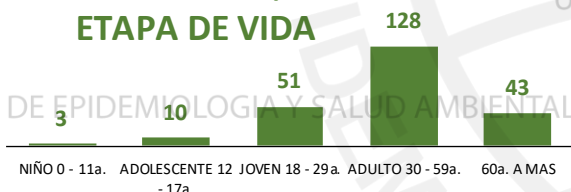


126



109

Casos Positivos por
ETAPA DE VIDA



Total Pandemia

Casos Positivos
503

Fallecidos
19



SEVERIDAD

7%



PCR

373

PR

818

P.ANTIGÉNICA

161

**ALTAS
HOSPITALARIAS**

16

HOSPITALIZADOS

16

**ASLAMIENTO
HOSPITALARIO**

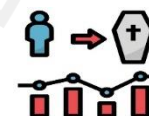
8

DEFUNCIONES

16

TASA DE LETALIDAD X 1000 PERSONAS

68.1



FUENTE: BASE DE DATOS NOTIWEB COVID-19 /ACTUALIZADO AL 18/7/2021

REPORTE COVID - 19 DISTRITO DE PACHANGARA

Datos Actualizados desde 01/ 1/2021 hasta 18/ 7 / 2021



CONFIRMADOS

127



DESCARTADOS

59



INVESTIGADOS

186

**Confirmados por
Sexo:**

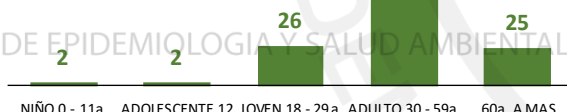


61



66

**Casos Positivos por
ETAPA DE VIDA**



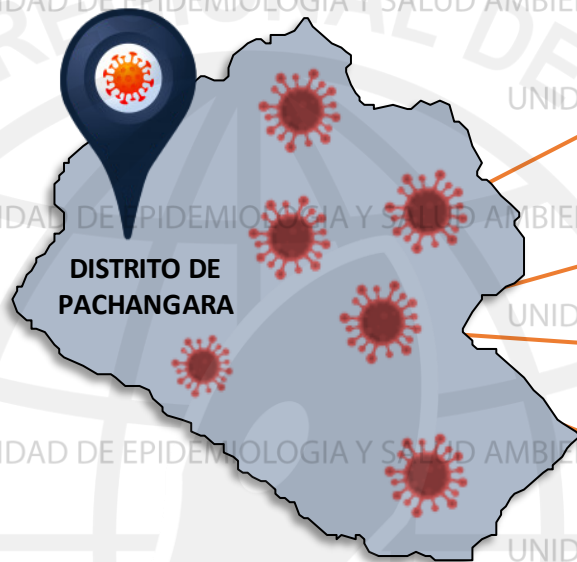
Total Pandemia

Casos Positivos

190

Fallecidos

7



**DISTRITO DE
PACHANGARA**

SEVERIDAD

6%



PCR

197

PR

323

P.ANTIGÉNICA

80

**ALTAS
HOSPITALARIAS**



4

HOSPITALIZADOS



7

**AI SLAM IENTO
HOSPITALARIO**



14

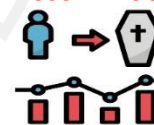
DEFUNCIONES



4

TASA DE LETALIDAD X 1000 PERSONAS

31.5



FUENTE: BASE DE DATOS NOTIWEB COVID-19 /ACTUALIZADO AL 18/7/2021

REPORTE COVID - 19 DISTRITO DE NAVAN

Datos Actualizados desde 01/ 1/2021 hasta 18/ 7 / 2021

CONFIRMADOS
3

DESCARTADOS
6

INVESTIGADOS
9

Confirmados por
Sexo:



3



0

Casos Positivos por
ETAPA DE VIDA



Total Pandemia

Casos Positivos

46

Fallecidos

1



DISTRITO DE
NAVAN

SEVERIDAD
33%



PCR
11

PR
139

P.ANTIGÉNICA
2

**ALTAS
HOSPITALARIAS**



1

HOSPITALIZADOS



1

**ASLAMIENTO
HOSPITALARIO**



0

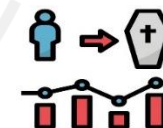
DEFUNCIONES



1

TASA DE LETALIDAD X 1000 PERSONAS

333.3





REPORTE COVID - 19

DISTRITO DE COCHAMARCA



Datos Actualizados desde 01/ 1/2021 hasta 18/ 7 / 2021



CONFIRMADOS

5



DESCARTADOS

19



INVESTIGADOS

24

Confirmados por
Sexo:



4



1

Casos Positivos por
ETAPA DE VIDA



Total Pandemia

Casos Positivos

55

Fallecidos

1



DISTRITO DE
COCHAMARCA

SEVERIDAD

0%



PCR

28

PR

105

P. ANTIGÉNICA

0

ALTAS
HOSPITALARIAS

0

HOSPITALIZADOS

0

ASLAMIENTO
HOSPITALARIO

2

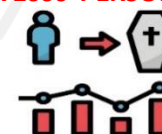


DEFUNCIONES

0

TASA DE LETALIDAD X 1000 PERSONAS

0.0



FUENTE: BASE DE DATOS NOTIWEB COVID-19 /ACTUALIZADO AL 18/7/2021

REPORTE COVID - 19 DISTRITO DE ANDAJES

Datos Actualizados desde 01/ 1/2021 hasta 18/ 7 / 2021

CONFIRMADOS
11

DESCARTADOS
6

INVESTIGADOS
17

Confirmados por
Sexo:



7



4

Casos Positivos por
ETAPA DE VIDA



Total Pandemia

Casos Positivos
13

Fallecidos
2



DISTRITO DE
ANDAJES

SEVERIDAD
0%



PCR
18

PR
11

P.ANTIGÉNICA
4

**ALTAS
HOSPITALARIAS**



2

HOSPITALIZADOS



0

**ASLAMIENTO
HOSPITALARIO**



0

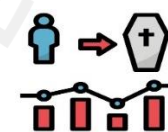


DEFUNCIONES

2

TASA DE LETALIDAD X 1000 PERSONAS

181.8



Datos Actualizados desde 01/ 1/2021 hasta 18/ 7 / 2021



CONFIRMADOS

19



DESCARTADOS

16



INVESTIGADOS

35

Confirmados por
Sexo:

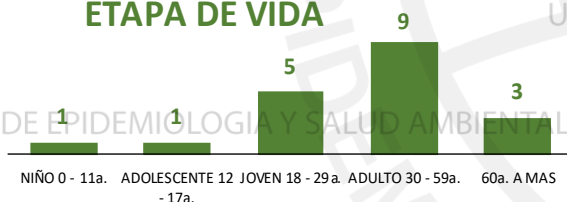


10



9

Casos Positivos por
ETAPA DE VIDA



Total Pandemia

Casos Positivos

19

Fallecidos

0

UNIDAD DE EPIDEMIOLOGIA Y SALUD AMBIENTAL



DISTRITO DE
CAUJUL

ALTAS
HOSPITALARIAS

0

HOSPITALIZADOS

0

ASLAMIENTO
HOSPITALARIO

0

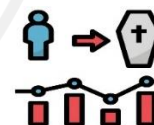


DEFUNCIONES

0

TASA DE LETALIDAD X 1000 PERSONAS

0.0



SEVERIDAD

0%



PCR

36

PR

9

P.ANTIGÉNICA

3



REPORTE COVID - 19

DISTRITO DE IHUARI

Datos Actualizados desde 01/ 1/2021 hasta 18/ 7 / 2021



CONFIRMADOS

40



DESCARTADOS

16



INVESTIGADOS

56

Confirmados por
Sexo:




23



17

Casos Positivos por
ETAPA DE VIDA



Total Pandemia

Casos Positivos

43

Fallecidos

0

UNIDAD DE EPIDEMIOLOGÍA Y SALUD AMBIENTAL



DISTRITO DE
IHUARI

SEVERIDAD

0%



PCR

56

PR

10

P.ANTIGÉNICA

35

ALTAS

HOSPITALARIAS



0

HOSPITALIZADOS



0

ASLAMIENTO
HOSPITALARIO



13

DEFUNCIONES



0

TASA DE LETALIDAD X 1000 PERSONAS

0.0



FUENTE: BASE DE DATOS NOTIWEB COVID-19 /ACTUALIZADO AL 18/7/2021

UNIDAD DE EPIDEMIOLOGÍA Y SALUD AMBIENTAL



HOSPITAL HUACHO HUAURA OYÓN Y SBS

DIRECTOR EJECUTIVO

M.P. JUAN CARLOS BECERRA FLORES

SUB DIRECTOR EJECUTIVO

M.P. GABRIEL HUGO SEGAMI SALAZAR

JEFA DE LA UNIDAD DE EPI. Y SALUD AMB.

LIC. ENF. JUANA OLINDA NICHÓ VARGAS

JEFE DEL ÁREA DE EPIDEMIOLOGÍA

LIC. ENF. PEDRO R. TRINIDAD ANDRÉS

JEFE DEL ÁREA DE SALUD AMBIENTAL

ING. MOISES G. ROMERO MEDINA

EQUIPO TÉCNICO DE EPIDEMIOLOGÍA

LIC. ENF. DEYSI R. ANTONIO NICHÓ

LIC. EST. YEREMY J. RIVERA CASTILLO

LIC. ENF. ZULLY V. RACACHA VALENTIN

EQUIPO DE SEGUIMIENTO CLÍNICO

M.C. GEAN C. ARTEAGA QUICHIZ

