



COVID-19
CORONAVIRUS

19 de Julio de 2021 / 08:00 Hrs.

SALA SITUACIONAL DISTRITALES

HOSPITAL HUACHO HUAURA OYÓN Y SBS



UNIDAD DE EPIDEMIOLOGÍA Y SALUD AMBIENTAL DEL HOSPITAL HUACHO HUAURA OYÓN Y SBS



REPORTE COVID - 19

DISTRITO DE HUACHO

Datos Actualizados desde 01/ 1 /2021 hasta 19/ 7 / 2021



CONFIRMADOS

6229



DESCARTADOS

3228



INVESTIGADOS

5677

Confirmados por

Sexo:

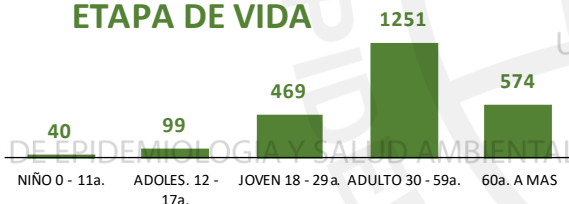


1265



1168

Casos Positivos por
ETAPA DE VIDA



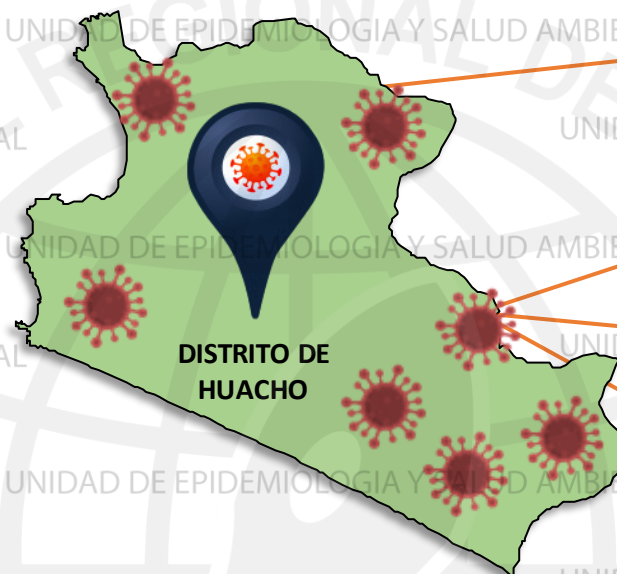
Total Pandemia

Casos Positivos

6229

Fallecidos

527



SEVERIDAD

7%



PCR

8059

PR

3925

P.ANTIGÉNICA

1316

ALTAS

HOSPITALARIAS



300

HOSPITALIZADOS



450

AISLAMIENTO

HOSPITALARIO



371

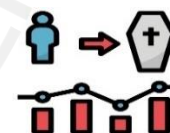


DEFUNCIONES

527

TASA DE LETALIDAD X 1000 PERSONAS

84.6



FUENTE: BASE DE DATOS NOTIWEB COVID-19 /ACTUALIZADO AL 19/7/2021



REPORTE COVID - 19 DISTRITO DE HUALMAY

Datos Actualizados desde 01/ 1/2021 hasta 19/ 7/ 2021



CONFIRMADOS

2878



DESCARTADOS

1130



INVESTIGADOS

2413

Confirmados por
Sexo:

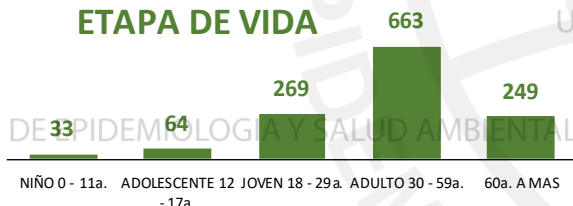


665



613

Casos Positivos por
ETAPA DE VIDA



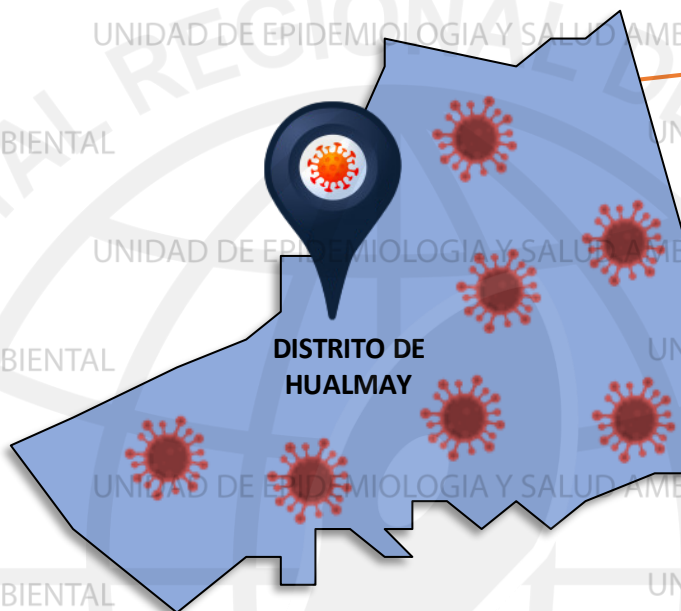
Total Pandemia

Casos Positivos

2878

Fallecidos

172



DISTRITO DE
HUALMAY

ALTAS
HOSPITALARIAS



113

HOSPITALIZADOS



113

ASLAMIENTO
HOSPITALARIO



159

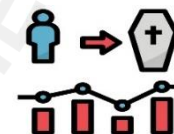


DEFUNCIONES

172

TASA DE LETALIDAD X 1000 PERSONAS

59.8





REPORTE COVID - 19 DISTRITO DE SAYAN

Datos Actualizados desde 01/ 1/2021 hasta 19/ 7 / 2021

CONFIRMADOS
2123

DESCARTADOS
1240

INVESTIGADOS
2197

Confirmados por
Sexo:

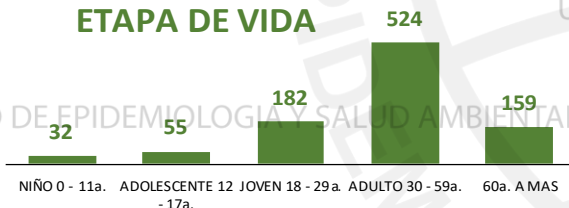


503



449

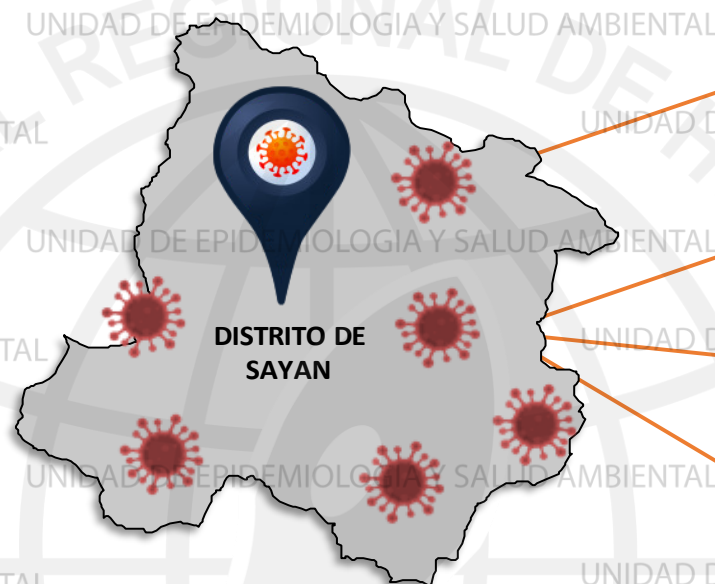
Casos Positivos por
ETAPA DE VIDA



Total Pandemia

Casos Positivos
2123

Fallecidos
100



ALTAS
HOSPITALARIAS



56

HOSPITALIZADOS



63

ASLAMIENTO
HOSPITALARIO



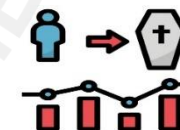
291

DEFUNCIONES
100



TASA DE LETALIDAD X 1000 PERSONAS

47.1



FUENTE: BASE DE DATOS NOTIWEB COVID-19 /ACTUALIZADO AL 19/7/2021

CONFIRMADOS
2312

DESCARTADOS
1169

INVESTIGADOS
2131

Confirmados por
Sexo:

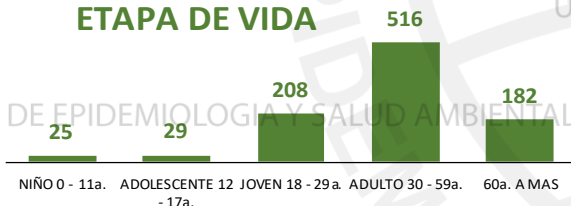


470



490

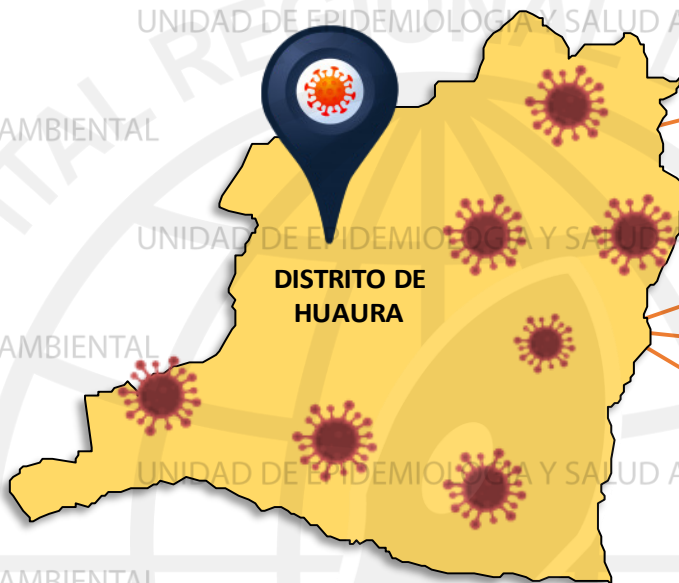
Casos Positivos por
ETAPA DE VIDA



Total Pandemia

Casos Positivos
2312

Fallecidos
148



DISTRITO DE
HUAURA

ALTAS
HOSPITALARIAS



67

HOSPITALIZADOS



86

AISLAMIENTO
HOSPITALARIO



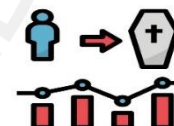
317

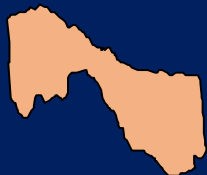


DEFUNCIONES
148

TASA DE LETALIDAD X 1000 PERSONAS

64.0





REPORTE COVID - 19 DISTRITO DE SANTA MARIA

Datos Actualizados desde 01/ 1/2021 hasta 19/ 7 / 2021

CONFIRMADOS
2575

DESCARTADOS
1171

INVESTIGADOS
2292

Confirmados por
Sexo:

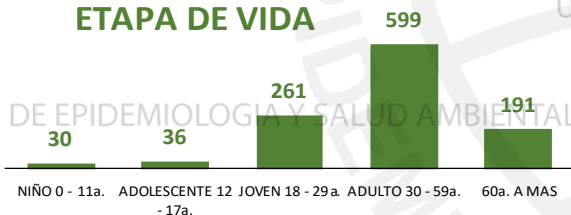


541



576

Casos Positivos por
ETAPA DE VIDA



Total Pandemia

Casos Positivos
2575

Fallecidos
196



SEVERIDAD
5%



PCR

3327

PR

1353

P.ANTIGÉNICA
697

**ALTAS
HOSPITALARIAS**



90

HOSPITALIZADOS



138

**ASLAMIENTO
HOSPITALARIO**



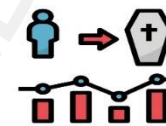
142



DEFUNCIONES
196

TASA DE LETALIDAD X 1000 PERSONAS

76.1



FUENTE: BASE DE DATOS NOTIWEB COVID-19 /ACTUALIZADO AL 19/7/2021

REPORTE COVID - 19 DISTRITO DE VEGUETA

Datos Actualizados desde 01/ 1/2021 hasta 19/ 7 / 2021

CONFIRMADOS
1537

DESCARTADOS
925

INVESTIGADOS
1694

Confirmados por
Sexo:



367



398

Casos Positivos por
ETAPA DE VIDA



Total Pandemia

Casos Positivos
1537

Fallecidos
67



SEVERIDAD
3%



PCR
1980

PR
905

P.ANTIGÉNICA
563

**ALTAS
HOSPITALARIAS**



32

HOSPITALIZADOS



50

**ASLAMIENTO
HOSPITALARIO**



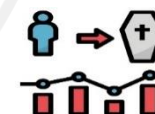
198

DEFUNCIONES
67



TASA DE LETALIDAD X 1000 PERSONAS

43.6



FUENTE: BASE DE DATOS NOTIWEB COVID-19/ACTUALIZADO AL 19/7/2021



REPORTE COVID - 19 DISTRITO DE CALETA DE CARQUIN

Datos Actualizados desde 01/ 1/2021 hasta 19/ 7 / 2021



CONFIRMADOS

504



DESCARTADOS

167



INVESTIGADOS

355

Confirmados por
Sexo:

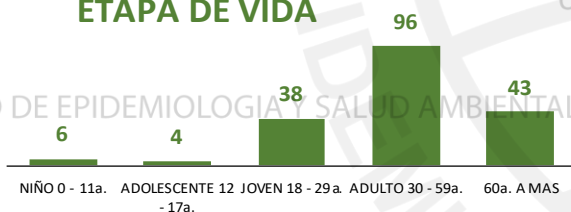


92



95

Casos Positivos por
ETAPA DE VIDA



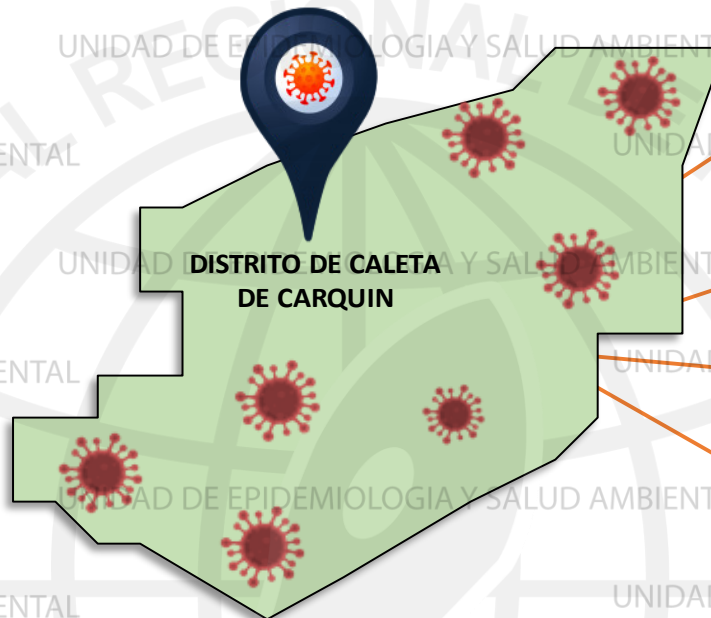
Total Pandemia

Casos Positivos

504

Fallecidos

59



DISTRITO DE CALETA
DE CARQUIN

SEVERIDAD

6%



PCR

507

PR

296

P.ANTIGÉNICA

114

ALTAS

HOSPITALARIAS



21

HOSPITALIZADOS



30

ASLAMIENTO
HOSPITALARIO



30

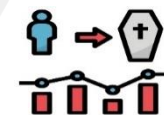


DEFUNCIONES

59

TASA DE LETALIDAD X 1000 PERSONAS

117.1



FUENTE: BASE DE DATOS NOTIWEB COVID-19/ACTUALIZADO AL 19/7/2021

REPORTE COVID - 19 DISTRITO DE AMBAR

Datos Actualizados desde 01/ 1/2021 hasta 19/ 7 / 2021



CONFIRMADOS

127



DESCARTADOS

67



INVESTIGADOS

100

Confirmados por
Sexo:

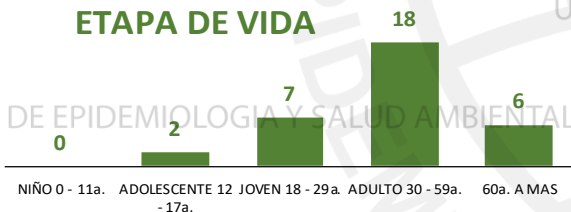


19



14

Casos Positivos por
ETAPA DE VIDA



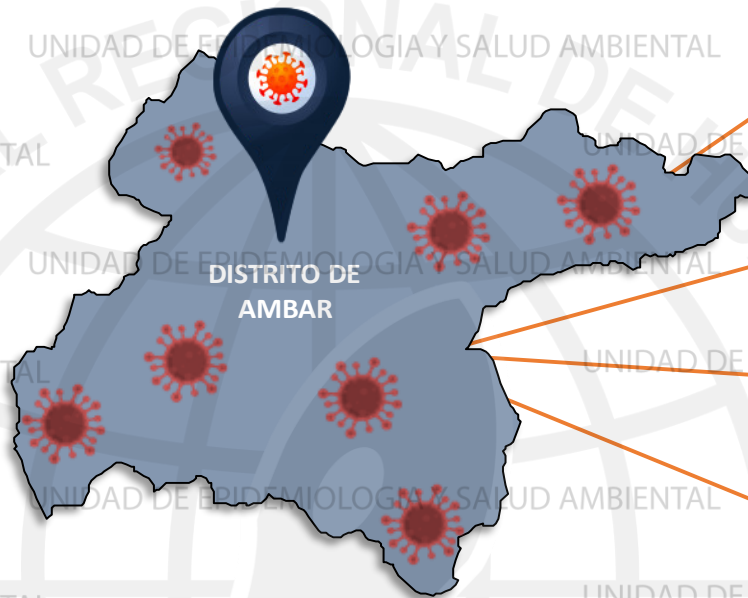
Total Pandemia

Casos Positivos

127

Fallecidos

2



SEVERIDAD

1%



PCR

129

PR

70

P.ANTIGÉNICA

29

ALTAS
HOSPITALARIAS



1

HOSPITALIZADOS



1

ASLAMIENTO
HOSPITALARIO



30

DEFUNCIONES



2

TASA DE LETALIDAD X 1000 PERSONAS

15.7



FUENTE: BASE DE DATOS NOTIWEB COVID-19 /ACTUALIZADO AL 19/7/2021

REPORTE COVID -19 DISTRITO DE LEONCIO PRADO

Datos Actualizados desde 01/ 1/2021 hasta 19/ 7 / 2021

CONFIRMADOS
52

DESCARTADOS
48

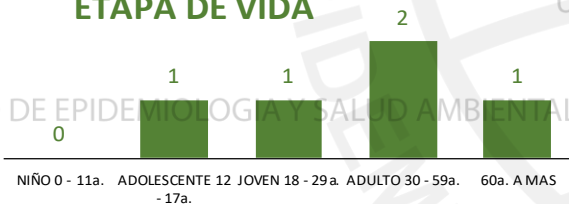
INVESTIGADOS
53

Confirmados por
Sexo:

2

3

Casos Positivos por
ETAPA DE VIDA



Total Pandemia

Casos Positivos
52

Fallecidos
0



UNIDAD DE EPIDEMIOLOGIA Y SALUD AMBIENTAL

SEVERIDAD

0%



PCR

60

PR

73

P.ANTIGÉNICA

3

ALTAS
HOSPITALARIAS



0

HOSPITALIZADOS



0

ASLAMIENTO
HOSPITALARIO



1

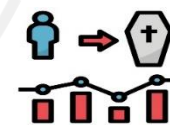
DEFUNCIONES



0

TASA DE LETALIDAD X 1000 PERSONAS

0.0



FUENTE: BASE DE DATOS NOTIWEB COVID-19 /ACTUALIZADO AL 19/7/2021

REPORTE COVID - 19 DISTRITO DE PACCHO

Datos Actualizados desde 01/ 1/2021 hasta 19/ 7 / 2021

CONFIRMADOS
115

DESCARTADOS
53

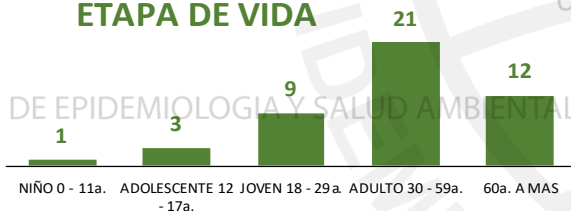
INVESTIGADOS
99

Confirmados por
Sexo:

28

18

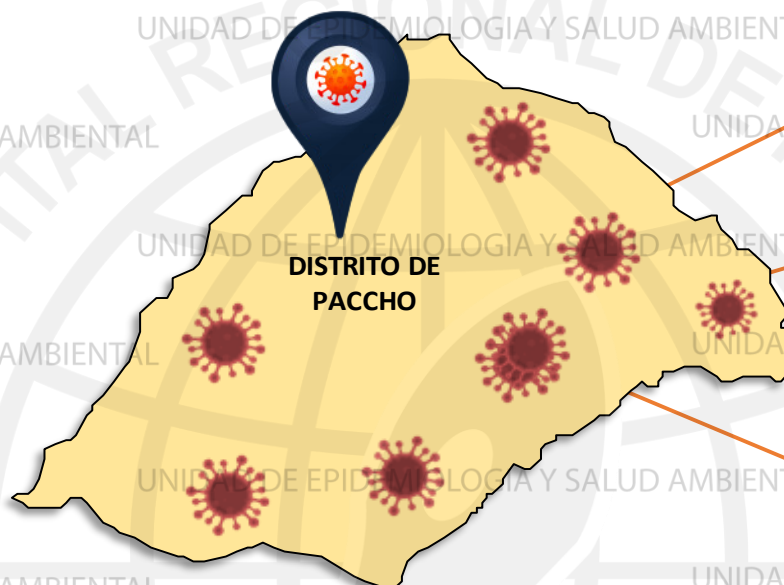
Casos Positivos por
ETAPA DE VIDA



Total Pandemia

Casos Positivos
115

Fallecidos
4



SEVERIDAD
1%



PCR
103

PR
156

P.ANTIGÉNICA
2

**ALTAS
HOSPITALARIAS**



2

HOSPITALIZADOS



1

**ASLAMIENTO
HOSPITALARIO**



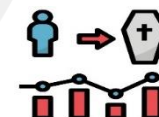
12

DEFUNCIONES
4



TASA DE LETALIDAD X 1000 PERSONAS

34.8



FUENTE: BASE DE DATOS NOTIWEB COVID-19 /ACTUALIZADO AL 19/7/2021



REPORTE COVID -19 DISTRITO DE SANTA LEONOR

Datos Actualizados desde 01/ 1/2021 hasta 19/ 7 / 2021



CONFIRMADOS

115



DESCARTADOS

28



INVESTIGADOS

89

Confirmados por
Sexo:

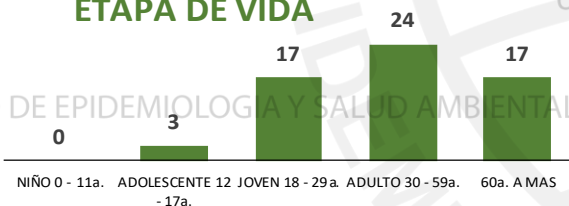


33



28

Casos Positivos por
ETAPA DE VIDA



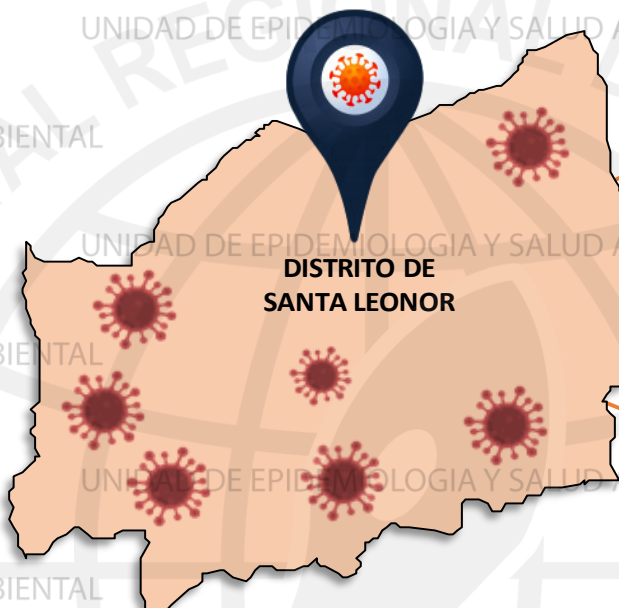
Total Pandemia

Casos Positivos

63

Fallecidos

3



DISTRITO DE
SANTA LEONOR

SEVERIDAD

0%



PCR

90

PR

5

P.ANTIGÉNICA

39

ALTAS

HOSPITALARIAS



3

HOSPITALIZADOS



0

ASLAMIENTO
HOSPITALARIO



1

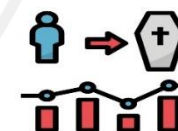
DEFUNCIONES



3

TASA DE LETALIDAD X 1000 PERSONAS

47.6



FUENTE: BASE DE DATOS NOTIWEB COVID-19 /ACTUALIZADO AL 19/7/2021

REPORTE COVID - 19 DISTRITO DE CHECRAS

Datos Actualizados desde 01/ 1/2021 hasta 19/ 7 / 2021

CONFIRMADOS
10

DESCARTADOS
61

INVESTIGADOS
70

Confirmados por
Sexo:

5

4

Casos Positivos por
ETAPA DE VIDA



Total Pandemia

Casos Positivos
10

Fallecidos
1



SEVERIDAD
10%

PCR
71

PR
30

P. ANTIGÉNICA
6

**ALTAS
HOSPITALARIAS**



1

HOSPITALIZADOS



1

**AISLAMIENTO
HOSPITALARIO**



2

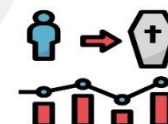
DEFUNCIONES



1

TASA DE LETALIDAD X 1000 PERSONAS

100.0



FUENTE: BASE DE DATOS NOTIWEB COVID-19 /ACTUALIZADO AL 19/7/2021

REPORTE COVID - 19 DISTRITO DE OYON

Datos Actualizados desde 01/ 1 /2021 hasta 19/ 7 / 2021

CONFIRMADOS
503

DESCARTADOS
127

INVESTIGADOS
362

Confirmados por
Sexo:

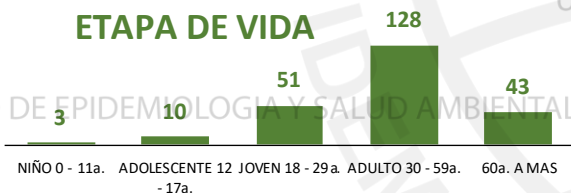


126



109

Casos Positivos por
ETAPA DE VIDA



Total Pandemia

Casos Positivos

503

Fallecidos

19



SEVERIDAD

3%



PCR

401

PR

818

P.ANTIGÉNICA

161

**ALTAS
HOSPITALARIAS**



16

HOSPITALIZADOS



16

**AISLAMIENTO
HOSPITALARIO**



8

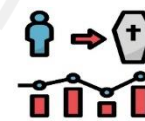
DEFUNCIONES



19

TASA DE LETALIDAD X 1000 PERSONAS

37.8



FUENTE: BASE DE DATOS NOTIWEB COVID-19 /ACTUALIZADO AL 19/7/2021

REPORTE COVID - 19 DISTRITO DE PACHANGARA

Datos Actualizados desde 01/ 1/2021 hasta 19/ 7 / 2021

CONFIRMADOS
190

DESCARTADOS
60

INVESTIGADOS
187

Confirmados por
Sexo:

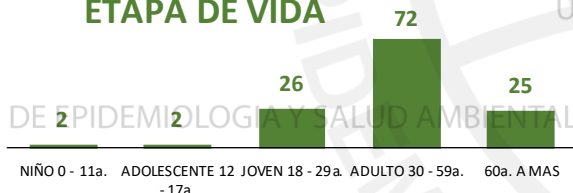


61



66

Casos Positivos por
ETAPA DE VIDA



Total Pandemia

Casos Positivos
190

Fallecidos
7



DISTRITO DE
PACHANGARA

SEVERIDAD
4%



PCR
198

PR
323

P. ANTIGÉNICA
80

**ALTAS
HOSPITALARIAS**



4

HOSPITALIZADOS



7

**AISLAMIENTO
HOSPITALARIO**



14

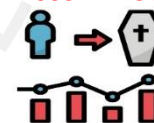
DEFUNCIONES



7

TASA DE LETALIDAD X 1000 PERSONAS

36.8



FUENTE: BASE DE DATOS NOTIWEB COVID-19 /ACTUALIZADO AL 19/7/2021

CONFIRMADOS
46

DESCARTADOS
6

INVESTIGADOS
9

Confirmados por
Sexo:



3



0

Casos Positivos por
ETAPA DE VIDA



Total Pandemia

Casos Positivos
46

Fallecidos
1



SEVERIDAD
2%



PCR
11

PR
139

P.ANTIGÉNICA
2

**ALTAS
HOSPITALARIAS**



1

HOSPITALIZADOS



1

**ASLAMIENTO
HOSPITALARIO**



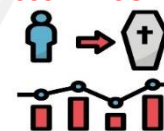
0

DEFUNCIONES
1



TASA DE LETALIDAD X 1000 PERSONAS

21.7



REPORTE COVID - 19 DISTRITO DE COCHAMARCA

Datos Actualizados desde 01/ 1/2021 hasta 19/ 7 / 2021

CONFIRMADOS
55

DESCARTADOS
19

INVESTIGADOS
24

Confirmados por
Sexo:



4



1

Casos Positivos por
ETAPA DE VIDA



Total Pandemia

Casos Positivos
55

Fallecidos
1



SEVERIDAD
0%



PCR
28

PR
105

P. ANTIGÉNICA
0

**ALTAS
HOSPITALARIAS**



0

HOSPITALIZADOS



0

**AISLAMIENTO
HOSPITALARIO**



2




DEFUNCIONES

1

TASA DE LETALIDAD X 1000 PERSONAS

18.2



REPORTE COVID - 19 DISTRITO DE ANDAJES

Datos Actualizados desde 01/ 1/2021 hasta 19/ 7 / 2021

CONFIRMADOS
13

DESCARTADOS
6

INVESTIGADOS
17

Confirmados por
Sexo:




7



4

Casos Positivos por
ETAPA DE VIDA



Total Pandemia

Casos Positivos
13

Fallecidos
2



DISTRITO DE
ANDAJES

SEVERIDAD
0%



PCR
18

PR
11

P.ANTIGÉNICA
4

**ALTAS
HOSPITALARIAS**



2

HOSPITALIZADOS



0

**ASLAMIENTO
HOSPITALARIO**



0

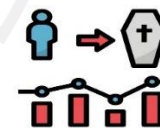
DEFUNCIONES



2

TASA DE LETALIDAD X 1000 PERSONAS

153.8



REPORTE COVID - 19 DISTRITO DE CAUJUL

Datos Actualizados desde 01/ 1/2021 hasta 19/ 7 / 2021

CONFIRMADOS
19

DESCARTADOS
17

INVESTIGADOS
36

Confirmados por
Sexo:

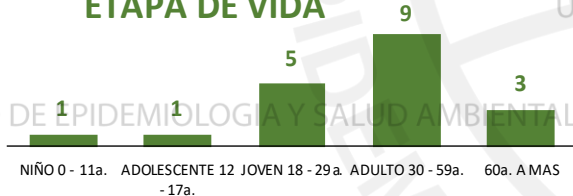


10



9

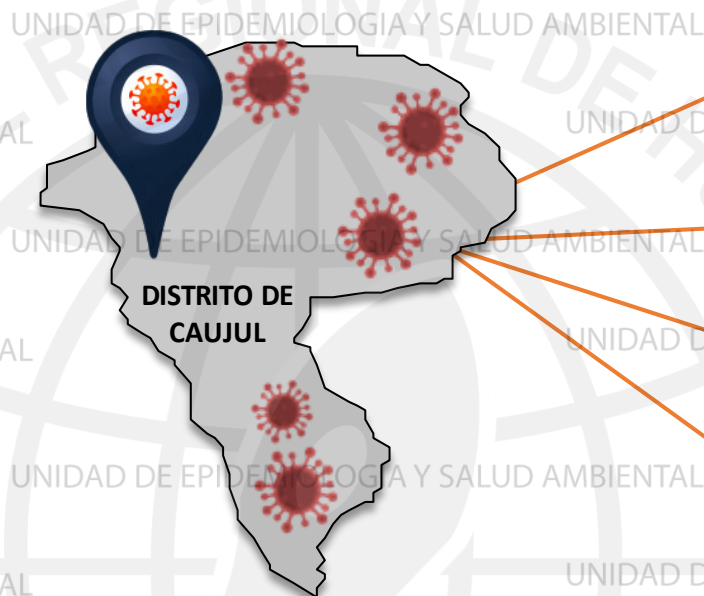
Casos Positivos por
ETAPA DE VIDA



Total Pandemia

Casos Positivos
19

Fallecidos
0



DISTRITO DE
CAUJUL

SEVERIDAD
0%



PCR
37

PR
9

P. ANTIGÉNICA
3

**ALTAS
HOSPITALARIAS**



0

HOSPITALIZADOS



0

**AISLAMIENTO
HOSPITALARIO**



0

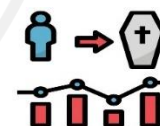
DEFUNCIONES



0

TASA DE LETALIDAD X 1000 PERSONAS

0.0





REPORTE COVID - 19

DISTRITO DE IHUARI

Datos Actualizados desde 01/ 1/2021 hasta 19/ 7 / 2021



CONFIRMADOS

43



DESCARTADOS

16



INVESTIGADOS

56

Confirmados por Sexo:




23



17

Casos Positivos por ETAPA DE VIDA



Total Pandemia

Casos Positivos

43

Fallecidos

0

UNIDAD DE EPIDEMIOLOGÍA Y SALUD AMBIENTAL

UNIDAD DE EPIDEMIOLOGÍA Y SALUD AMBIENTAL

UNIDAD DE EPIDEMIOLOGÍA Y SALUD AMBIENTAL

UNIDAD DE EPIDEMIOLOGÍA Y SALUD AMBIENTAL

UNIDAD DE EPIDEMIOLOGÍA Y SALUD AMBIENTAL

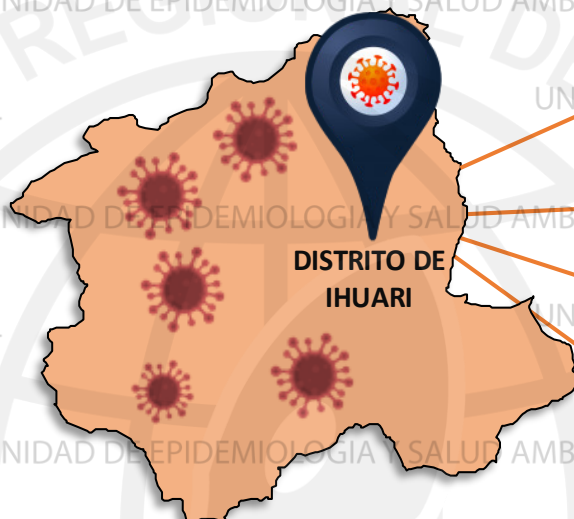
UNIDAD DE EPIDEMIOLOGÍA Y SALUD AMBIENTAL

UNIDAD DE EPIDEMIOLOGÍA Y SALUD AMBIENTAL

UNIDAD DE EPIDEMIOLOGÍA Y SALUD AMBIENTAL

UNIDAD DE EPIDEMIOLOGÍA Y SALUD AMBIENTAL

UNIDAD DE EPIDEMIOLOGÍA Y SALUD AMBIENTAL



DISTRITO DE IHUARI

SEVERIDAD

0%



PCR

56

PR

10

P.ANTIGÉNICA

35

ALTAS

HOSPITALARIAS



0

HOSPITALIZADOS



0

ASLAMIENTO HOSPITALARIO



13



DEFUNCIONES

0

TASA DE LETALIDAD X 1000 PERSONAS

0.0



FUENTE: BASE DE DATOS NOTIWEB COVID-19 /ACTUALIZADO AL 19/7/2021

UNIDAD DE EPIDEMIOLOGÍA Y SALUD AMBIENTAL



HOSPITAL HUACHO HUAURA OYÓN Y SBS

DIRECTOR EJECUTIVO

M.P. JUAN CARLOS BECERRA FLORES

SUB DIRECTOR EJECUTIVO

M.P. GABRIEL HUGO SEGAMI SALAZAR

JEFA DE LA UNIDAD DE EPI. Y SALUD AMB.

LIC. ENF. JUANA OLINDA NICHÓ VARGAS

JEFE DEL ÁREA DE EPIDEMIOLOGÍA

LIC. ENF. PEDRO R. TRINIDAD ANDRÉS

JEFE DEL ÁREA DE SALUD AMBIENTAL

ING. MOISES G. ROMERO MEDINA

EQUIPO TÉCNICO DE EPIDEMIOLOGÍA

LIC. ENF. DEYSI R. ANTONIO NICHÓ

LIC. EST. YEREMY J. RIVERA CASTILLO

LIC. ENF. ZULLY V. RACACHA VALENTIN

EQUIPO DE SEGUIMIENTO CLÍNICO

M.C. GEAN C. ARTEAGA QUICHIZ

