



COVID-19
CORONAVIRUS

22 de Julio de 2021 / 08:00 Hrs.

SALA SITUACIONAL DISTRITALES

HOSPITAL HUACHO HUAURA OYÓN Y SBS



BICENTENARIO
PERÚ 2021



REPORTE COVID - 19 DISTRITO DE HUACHO

Datos Actualizados desde 01/ 1 /2021 hasta 22/ 7 / 2021

CONFIRMADOS
6240

DESCARTADOS
3308

INVESTIGADOS
5760

Confirmados por
Sexo:

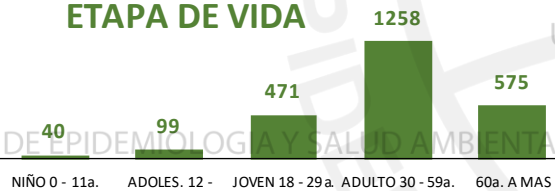


1271



1172

Casos Positivos por
ETAPA DE VIDA



Total Pandemia

Casos Positivos
6240

Fallecidos
527



DISTRITO DE
HUACHO

SEVERIDAD
7%



PCR
8143

PR
3925

P.ANTIGÉNICA
1324

**ALTAS
HOSPITALARIAS**



300

HOSPITALIZADOS



453

**ASLAMIENTO
HOSPITALARIO**



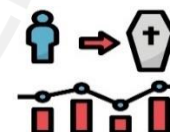
372

DEFUNCIONES
527



TASA DE LETALIDAD X 1000 PERSONAS

84.5





REPORTE COVID - 19 DISTRITO DE HUALMAY

Datos Actualizados desde 01/ 1/2021 hasta 22/ 7 / 2021



CONFIRMADOS

2887



DESCARTADOS

1145



INVESTIGADOS

2434

Confirmados por

Sexo:

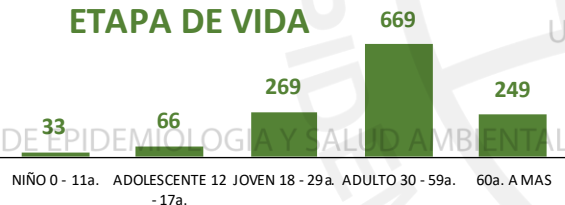


668



618

Casos Positivos por
ETAPA DE VIDA



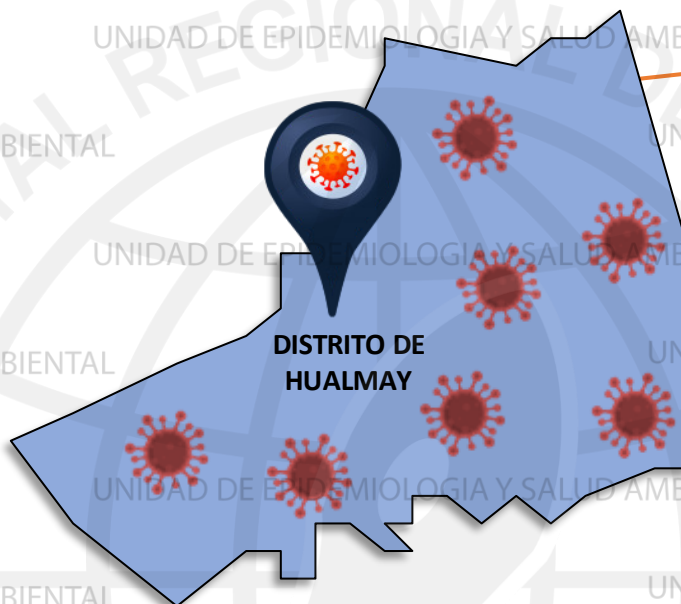
Total Pandemia

Casos Positivos

2887

Fallecidos

176



DISTRITO DE
HUALMAY

ALTAS
HOSPITALARIAS



113

HOSPITALIZADOS



113

ASLAMIENTO
HOSPITALARIO



159

SEVERIDAD

4%



PCR

3456

PR

1618

P. ANTIGÉNICA

838

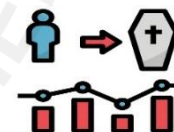
DEFUNCIONES



176

TASA DE LETALIDAD X 1000 PERSONAS

61.0





REPORTE COVID - 19 DISTRITO DE SAYAN

Datos Actualizados desde 01/ 1 /2021 hasta 22/ 7 / 2021



CONFIRMADOS

2125



DESCARTADOS

1268



INVESTIGADOS

2225

Confirmados por
Sexo:

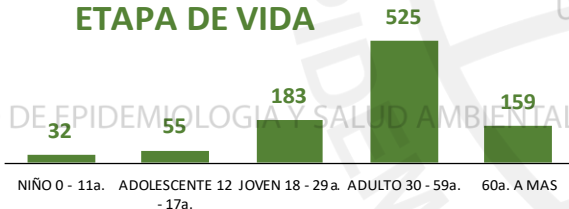


503



451

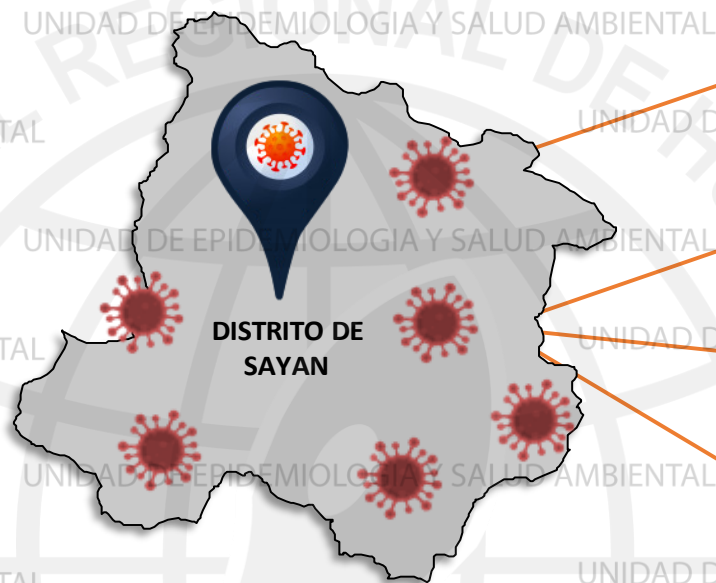
Casos Positivos por
ETAPA DE VIDA



Total Pandemia

Casos Positivos
2125

Fallecidos
100



SEVERIDAD

3%



PCR

2628

PR

1295

P.ANTIGÉNICA

725

ALTAS
HOSPITALARIAS



56

HOSPITALIZADOS



63

ASLAMIENTO
HOSPITALARIO



292

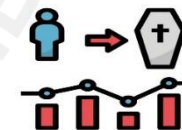


DEFUNCIONES

100

TASA DE LETALIDAD X 1000 PERSONAS

47.1



FUENTE: BASE DE DATOS NOTIWEB COVID-19 /ACTUALIZADO AL 22/7/2021

CONFIRMADOS
2317

DESCARTADOS
1184

INVESTIGADOS
2152

Confirmados por
Sexo:

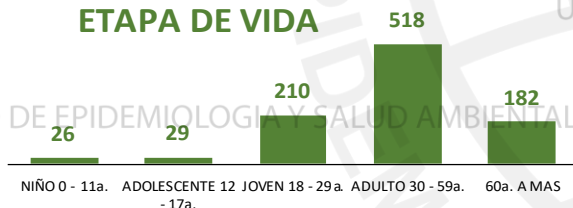


473



492

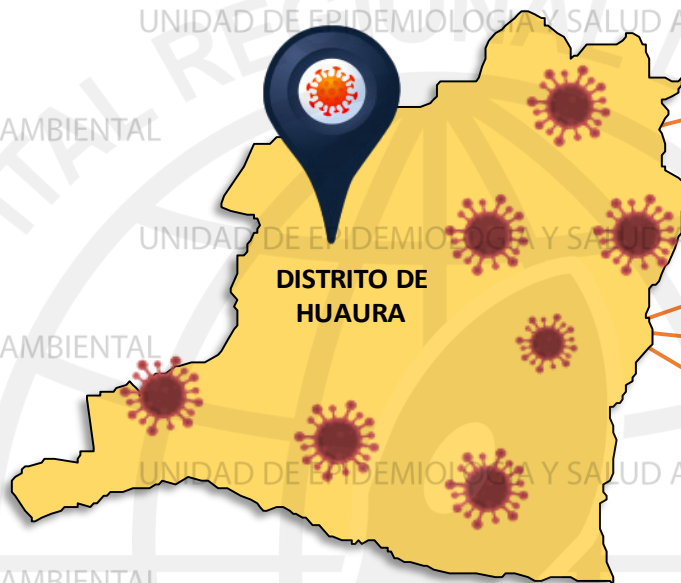
Casos Positivos por
ETAPA DE VIDA



Total Pandemia

Casos Positivos
2317

Fallecidos
148



DISTRITO DE
HUAURA

SEVERIDAD
4%



PCR
2736

PR
1422

P.ANTIGÉNICA
673

**ALTAS
HOSPITALARIAS**



67

HOSPITALIZADOS



87

**AI SLAMIENTO
HOSPITALARIO**



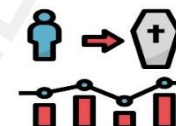
317

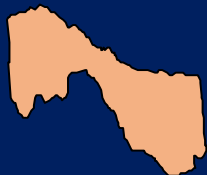
DEFUNCIONES
148



TASA DE LETALIDAD X 1000 PERSONAS

63.9





REPORTE COVID - 19 DISTRITO DE SANTA MARIA

Datos Actualizados desde 01/ 1/2021 hasta 22/ 7 / 2021

CONFIRMADOS
2588

DESCARTADOS
1182

INVESTIGADOS
2316

Confirmados por
Sexo:

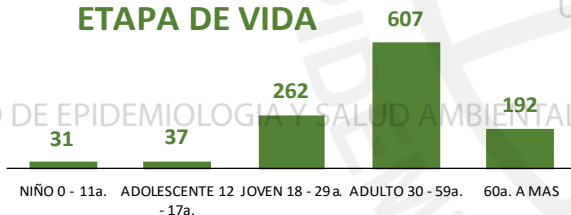


551



578

Casos Positivos por
ETAPA DE VIDA



Total Pandemia

Casos Positivos
2588

Fallecidos
200



DISTRITO DE
SANTA MARIA

SEVERIDAD
5%



PCR

3352

PR

1353

P.ANTIGÉNICA
709

ALTAS
HOSPITALARIAS



94

HOSPITALIZADOS



139

ASLAMIENTO
HOSPITALARIO



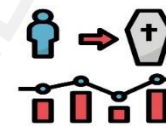
143

DEFUNCIONES
200



TASA DE LETALIDAD X 1000 PERSONAS

77.3



FUENTE: BASE DE DATOS NOTIWEB COVID-19/ACTUALIZADO AL 22/7/2021

REPORTE COVID - 19 DISTRITO DE VEGUETA

Datos Actualizados desde 01/ 1/2021 hasta 22/ 7 / 2021

CONFIRMADOS
1541

DESCARTADOS
945

INVESTIGADOS
1716

Confirmados por
Sexo:



369



400

Casos Positivos por
ETAPA DE VIDA



Total Pandemia

Casos Positivos
1541

Fallecidos
68



SEVERIDAD
3%



PCR
2002

PR
905

P.ANTIGÉNICA
566

**ALTAS
HOSPITALARIAS**



33

HOSPITALIZADOS



50

**ASLAMIENTO
HOSPITALARIO**



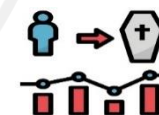
198

DEFUNCIONES
68



TASA DE LETALIDAD X 1000 PERSONAS

44.1



FUENTE: BASE DE DATOS NOTIWEB COVID-19 /ACTUALIZADO AL 22/7/2021



REPORTE COVID - 19 DISTRITO DE CALETA DE CARQUIN

Datos Actualizados desde 01/ 1/2021 hasta 22/ 7 / 2021



CONFIRMADOS

504



DESCARTADOS

172



INVESTIGADOS

360

Confirmados por
Sexo:

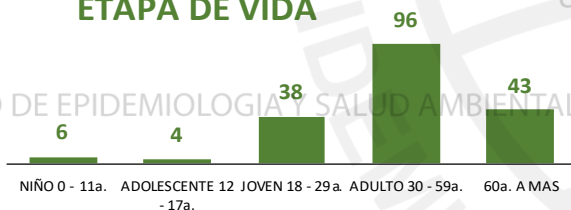


92



95

Casos Positivos por
ETAPA DE VIDA



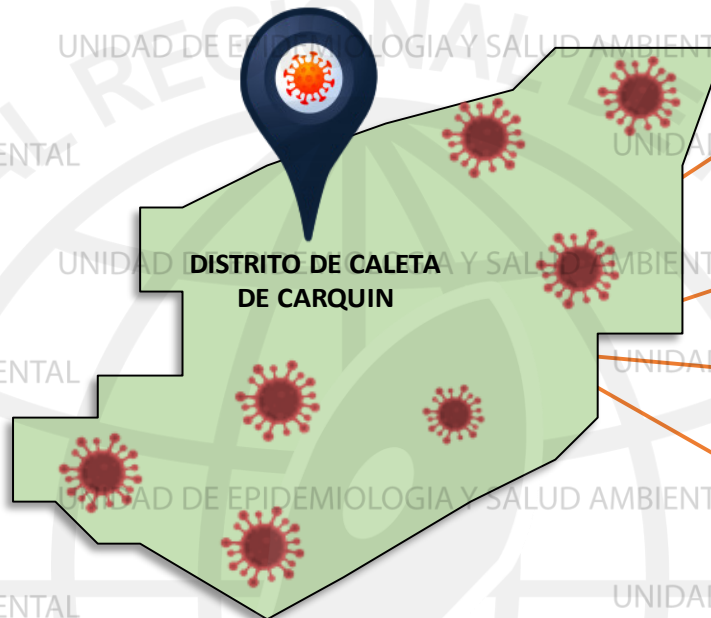
Total Pandemia

Casos Positivos

504

Fallecidos

60



SEVERIDAD

6%



PCR

512

PR

296

P.ANTIGÉNICA

114

ALTAS
HOSPITALARIAS



22

HOSPITALIZADOS



30

ASLAMIENTO
HOSPITALARIO



30



DEFUNCIONES

60

TASA DE LETALIDAD X 1000 PERSONAS

119.0



FUENTE: BASE DE DATOS NOTIWEB COVID-19/ACTUALIZADO AL 22/7/2021



REPORTE COVID - 19 DISTRITO DE AMBAR

Datos Actualizados desde 01/ 1/2021 hasta 22/ 7 / 2021



CONFIRMADOS

127



DESCARTADOS

67



INVESTIGADOS

100

Confirmados por Sexo:

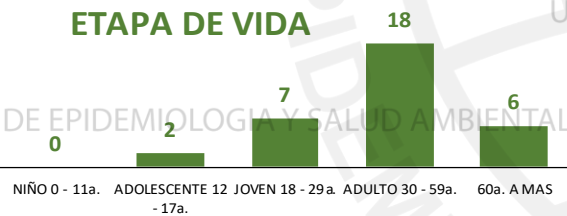


19



14

Casos Positivos por ETAPA DE VIDA



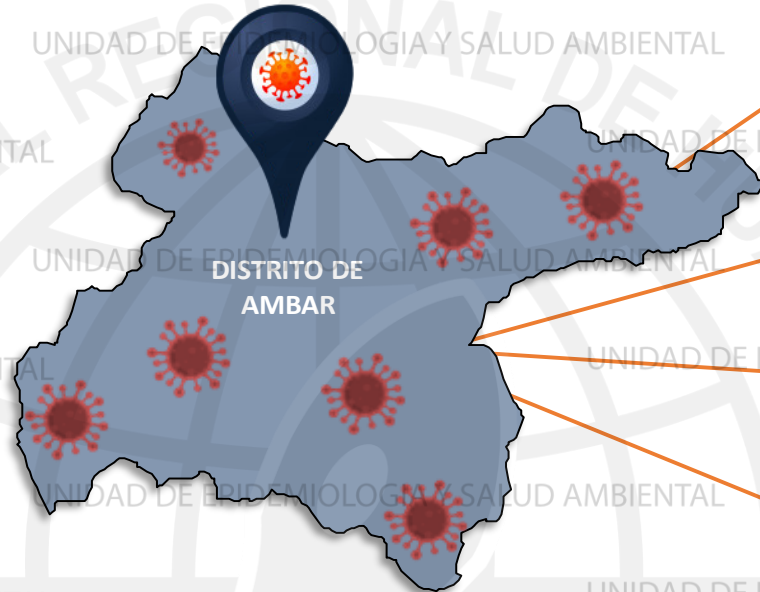
Total Pandemia

Casos Positivos

127

Fallecidos

2



SEVERIDAD

1%



PCR

129

PR

70

P.ANTIGÉNICA

29

ALTAS HOSPITALARIAS



1

HOSPITALIZADOS



1

ASLAMIENTO HOSPITALARIO



30

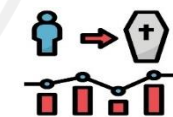
DEFUNCIONES



2

TASA DE LETALIDAD X 1000 PERSONAS

15.7



FUENTE: BASE DE DATOS NOTIWEB COVID-19/ACTUALIZADO AL 22/7/2021

CONFIRMADOS
52

DESCARTADOS
48

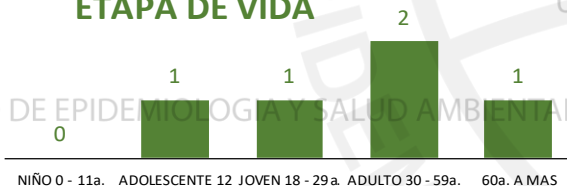
INVESTIGADOS
53

Confirmados por
Sexo:

2

3

Casos Positivos por
ETAPA DE VIDA



Total Pandemia

Casos Positivos
52

Fallecidos
0



UNIDAD DE EPIDEMIOLOGIA Y SALUD AMBIENTAL

SEVERIDAD

0%



PCR

60

PR

73

P.ANTIGÉNICA

3

ALTAS
HOSPITALARIAS



0

HOSPITALIZADOS



0

ASLAMIENTO
HOSPITALARIO



1

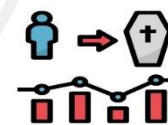
DEFUNCIONES



0

TASA DE LETALIDAD X 1000 PERSONAS

0.0





REPORTE COVID - 19 DISTRITO DE PACCHO

Datos Actualizados desde 01/ 1/2021 hasta 22/ 7 / 2021

CONFIRMADOS
115

DESCARTADOS
53

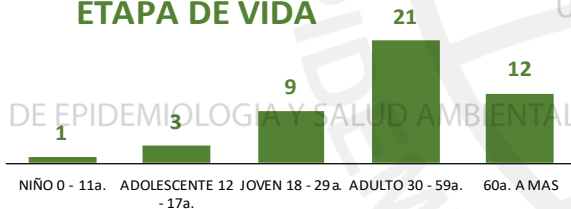
INVESTIGADOS
99

Confirmados por
Sexo:

28

18

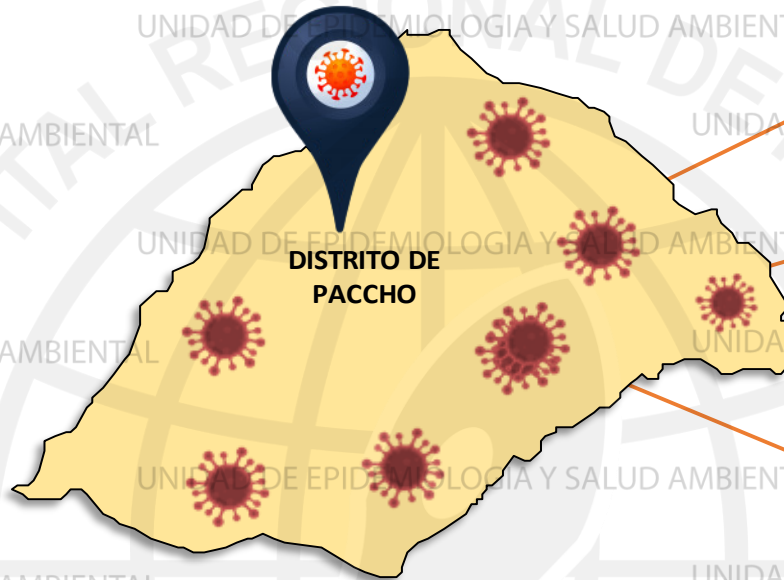
Casos Positivos por
ETAPA DE VIDA



Total Pandemia

Casos Positivos
115

Fallecidos
4



DISTRITO DE
PACCHO

SEVERIDAD
1%



PCR
103

PR
156

P.ANTIGÉNICA
2

**ALTAS
HOSPITALARIAS**



2

HOSPITALIZADOS



1

**ASLAMIENTO
HOSPITALARIO**



12

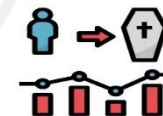
DEFUNCIONES



4

TASA DE LETALIDAD X 1000 PERSONAS

34.8



FUENTE: BASE DE DATOS NOTIWEB COVID-19/ACTUALIZADO AL 22/7/2021



REPORTE COVID -19 DISTRITO DE SANTA LEONOR

Datos Actualizados desde 01/ 1/2021 hasta 22/ 7 / 2021



CONFIRMADOS

115



DESCARTADOS

28



INVESTIGADOS

89

Confirmados por Sexo:

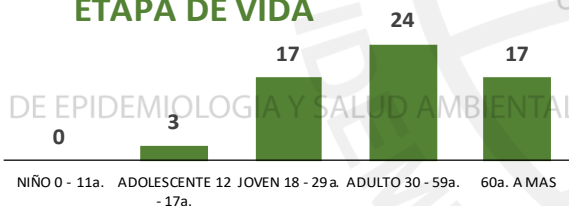


33



28

Casos Positivos por ETAPA DE VIDA



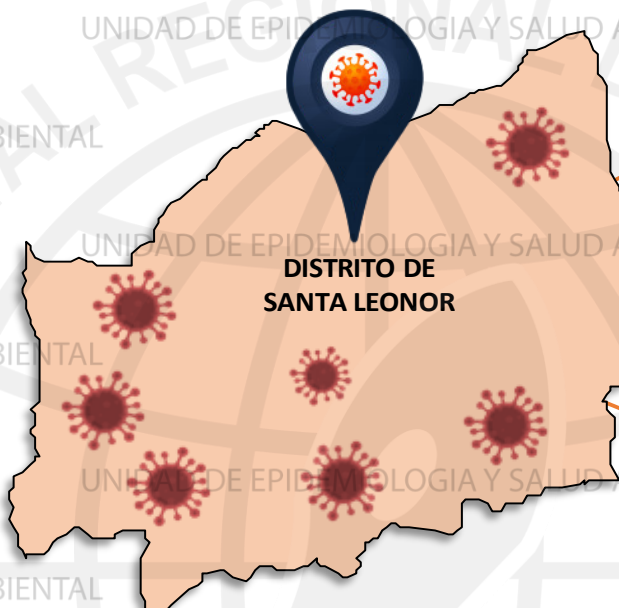
Total Pandemia

Casos Positivos

63

Fallecidos

3



DISTRITO DE SANTA LEONOR

SEVERIDAD

0%



PCR

90

PR

5

P.ANTIGÉNICA

39

ALTAS

HOSPITALARIAS



3

HOSPITALIZADOS



0

ASLAMIENTO HOSPITALARIO



1

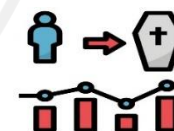
DEFUNCIONES



3

TASA DE LETALIDAD X 1000 PERSONAS

47.6



FUENTE: BASE DE DATOS NOTIWEB COVID-19 /ACTUALIZADO AL 22/7/2021

REPORTE COVID - 19 DISTRITO DE CHECRAS

Datos Actualizados desde 01/ 1/2021 hasta 22/ 7 / 2021

CONFIRMADOS
10

DESCARTADOS
61

INVESTIGADOS
70

Confirmados por
Sexo:

5

4

Casos Positivos por
ETAPA DE VIDA



Total Pandemia

Casos Positivos
10

Fallecidos
1



DISTRITO DE
CHECRAS

SEVERIDAD

10%



PCR

71

PR

30

P. ANTIGÉNICA

6

ALTAS
HOSPITALARIAS



1

HOSPITALIZADOS



1

ASLAMIENTO
HOSPITALARIO



2



DEFUNCIONES

1

TASA DE LETALIDAD X 1000 PERSONAS

100.0



FUENTE: BASE DE DATOS NOTIWEB COVID-19 /ACTUALIZADO AL 22/7/2021

REPORTE COVID - 19 DISTRITO DE OYON

Datos Actualizados desde 01/ 1 /2021 hasta 22/ 7 / 2021

CONFIRMADOS
503

DESCARTADOS
128

INVESTIGADOS
363

Confirmados por
Sexo:

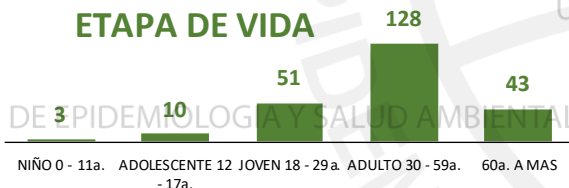


126



109

Casos Positivos por
ETAPA DE VIDA



Total Pandemia

Casos Positivos
503

Fallecidos
19



SEVERIDAD
3%



PCR
402

PR
818

P.ANTIGÉNICA
161

**ALTAS
HOSPITALARIAS**



16

HOSPITALIZADOS



16

**ASLAMIENTO
HOSPITALARIO**



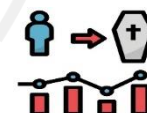
8

DEFUNCIONES
19



TASA DE LETALIDAD X 1000 PERSONAS

37.8



FUENTE: BASE DE DATOS NOTIWEB COVID-19 /ACTUALIZADO AL 22/7/2021

REPORTE COVID - 19 DISTRITO DE PACHANGARA

Datos Actualizados desde 01/ 1/2021 hasta 22/ 7 / 2021

CONFIRMADOS
191

DESCARTADOS
60

INVESTIGADOS
188

Confirmados por
Sexo:

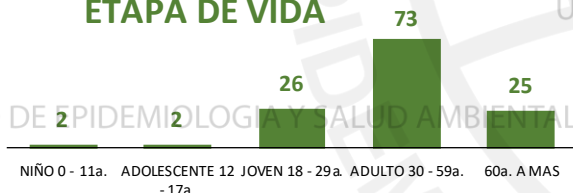


61



67

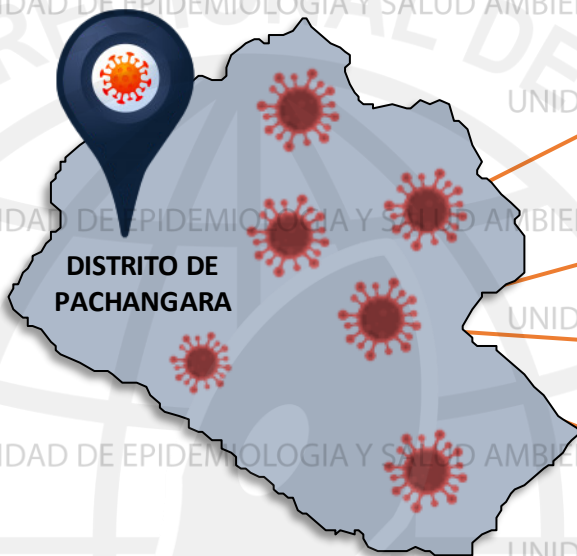
Casos Positivos por
ETAPA DE VIDA



Total Pandemia

Casos Positivos
191

Fallecidos
7



SEVERIDAD
4%



PCR
199

PR
323

P. ANTIGÉNICA
81

**ALTAS
HOSPITALARIAS**



4

HOSPITALIZADOS



7

**ASLAMIENTO
HOSPITALARIO**



14

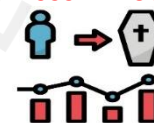
DEFUNCIONES



7

TASA DE LETALIDAD X 1000 PERSONAS

36.6



FUENTE: BASE DE DATOS NOTIWEB COVID-19 /ACTUALIZADO AL 22/7/2021

REPORTE COVID - 19 DISTRITO DE NAVAN

Datos Actualizados desde 01/ 1/2021 hasta 22/ 7 / 2021

CONFIRMADOS
46

DESCARTADOS
6

INVESTIGADOS
9

Confirmados por
Sexo:



3



0

Casos Positivos por
ETAPA DE VIDA



Total Pandemia

Casos Positivos

46

Fallecidos

1



SEVERIDAD
2%



PCR
11

PR
139

P.ANTIGÉNICA
2

**ALTAS
HOSPITALARIAS**



1

HOSPITALIZADOS



1

**ASLAMIENTO
HOSPITALARIO**



0

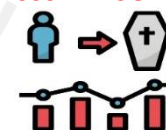


DEFUNCIONES

1

TASA DE LETALIDAD X 1000 PERSONAS

21.7



NIÑO 0 - 11a. ADOLESCENTE 12 - 17a. JOVEN 18 - 29a. ADULTO 30 - 59a. 60a. A.M.A.S

REPORTE COVID - 19 DISTRITO DE COCHAMARCA

Datos Actualizados desde 01/ 1/2021 hasta 22/ 7 / 2021

CONFIRMADOS
55

DESCARTADOS
19

INVESTIGADOS
24

Confirmados por
Sexo:



4



1

Casos Positivos por
ETAPA DE VIDA



Total Pandemia

Casos Positivos
55

Fallecidos
1



SEVERIDAD
0%



PCR
28

PR
105

P. ANTIGÉNICA
0

**ALTAS
HOSPITALARIAS**



0

HOSPITALIZADOS



0

**ASLAMIENTO
HOSPITALARIO**



2



DEFUNCIONES

1

TASA DE LETALIDAD X 1000 PERSONAS

18.2



REPORTE COVID - 19 DISTRITO DE ANDAJES

Datos Actualizados desde 01/ 1/2021 hasta 22/ 7 / 2021

CONFIRMADOS
13

DESCARTADOS
6

INVESTIGADOS
17

Confirmados por
Sexo:




7



4

Casos Positivos por
ETAPA DE VIDA



Total Pandemia

Casos Positivos

13

Fallecidos

2

UNIDAD DE EPIDEMIOLOGÍA Y SALUD AMBIENTAL



DISTRITO DE
ANDAJES

SEVERIDAD

0%



PCR

18

PR

11

P.ANTIGÉNICA

4

ALTAS
HOSPITALARIAS



2

HOSPITALIZADOS



0

ASLAMIENTO
HOSPITALARIO



0

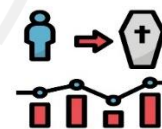
DEFUNCIONES



2

TASA DE LETALIDAD X 1000 PERSONAS

153.8



REPORTE COVID - 19 DISTRITO DE CAUJUL

Datos Actualizados desde 01/ 1/2021 hasta 22/ 7 / 2021

CONFIRMADOS
19

DESCARTADOS
17

INVESTIGADOS
36

Confirmados por
Sexo:



10



9

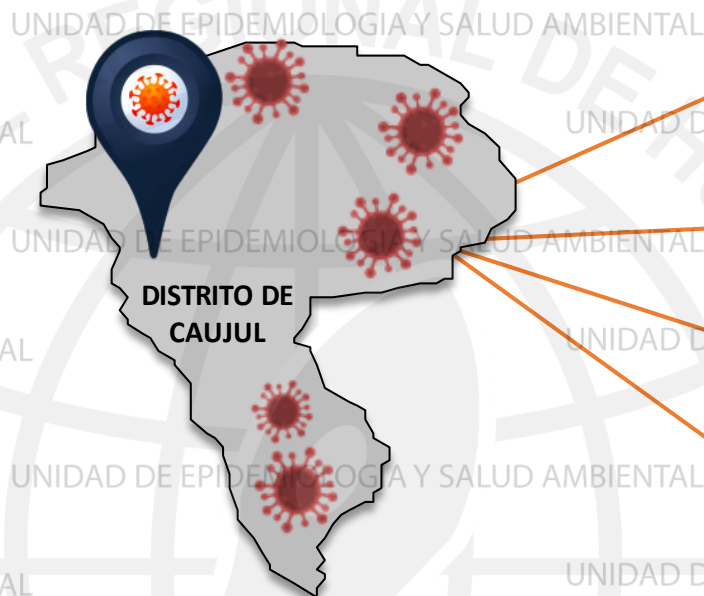
Casos Positivos por
ETAPA DE VIDA



Total Pandemia

Casos Positivos
19

Fallecidos
0



DISTRITO DE
CAUJUL

SEVERIDAD
0%



PCR
37

PR
9

P. ANTIGÉNICA
3

ALTAS
HOSPITALARIAS



0

HOSPITALIZADOS



0

ASLAMIENTO
HOSPITALARIO



0

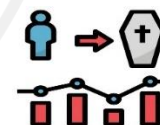
DEFUNCIONES



0

TASA DE LETALIDAD X 1000 PERSONAS

0.0





REPORTE COVID - 19

DISTRITO DE IHUARI

Datos Actualizados desde 01/ 1/2021 hasta 22/ 7 / 2021



CONFIRMADOS

43



DESCARTADOS

16



INVESTIGADOS

56

Confirmados por Sexo:




23



17

Casos Positivos por ETAPA DE VIDA



Total Pandemia

Casos Positivos

43

Fallecidos

0

UNIDAD DE EPIDEMIOLOGÍA Y SALUD AMBIENTAL

UNIDAD DE EPIDEMIOLOGÍA Y SALUD AMBIENTAL

UNIDAD DE EPIDEMIOLOGÍA Y SALUD AMBIENTAL

UNIDAD DE EPIDEMIOLOGÍA Y SALUD AMBIENTAL

UNIDAD DE EPIDEMIOLOGÍA Y SALUD AMBIENTAL

UNIDAD DE EPIDEMIOLOGÍA Y SALUD AMBIENTAL

UNIDAD DE EPIDEMIOLOGÍA Y SALUD AMBIENTAL

UNIDAD DE EPIDEMIOLOGÍA Y SALUD AMBIENTAL

UNIDAD DE EPIDEMIOLOGÍA Y SALUD AMBIENTAL

UNIDAD DE EPIDEMIOLOGÍA Y SALUD AMBIENTAL



DISTRITO DE IHUARI

SEVERIDAD

0%



PCR

56

PR

10

P.ANTIGÉNICA

35

ALTAS

HOSPITALARIAS



0

HOSPITALIZADOS



0

ASLAMIENTO HOSPITALARIO



13

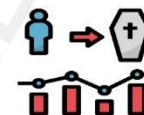


DEFUNCIONES

0

TASA DE LETALIDAD X 1000 PERSONAS

0.0



FUENTE: BASE DE DATOS NOTIWEB COVID-19 /ACTUALIZADO AL 22/7/2021

UNIDAD DE EPIDEMIOLOGÍA Y SALUD AMBIENTAL



HOSPITAL HUACHO HUAURA OYÓN Y SBS

DIRECTOR EJECUTIVO

M.P. JUAN CARLOS BECERRA FLORES

SUB DIRECTOR EJECUTIVO

M.P. GABRIEL HUGO SEGAMI SALAZAR

JEFA DE LA UNIDAD DE EPI. Y SALUD AMB.

LIC. ENF. JUANA OLINDA NICHÓ VARGAS

JEFE DEL ÁREA DE EPIDEMIOLOGÍA

LIC. ENF. PEDRO R. TRINIDAD ANDRÉS

JEFE DEL ÁREA DE SALUD AMBIENTAL

ING. MOISES G. ROMERO MEDINA

EQUIPO TÉCNICO DE EPIDEMIOLOGÍA

LIC. ENF. DEYSI R. ANTONIO NICHÓ

LIC. EST. YEREMY J. RIVERA CASTILLO

LIC. ENF. ZULLY V. RACACHA VALENTIN

EQUIPO DE SEGUIMIENTO CLÍNICO

M.C. GEAN C. ARTEAGA QUICHIZ

