



COVID-19
CORONAVIRUS

23 de Julio de 2021 / 08:00 Hrs.

SALA SITUACIONAL DISTRITALES

HOSPITAL HUACHO HUAURA OYÓN Y SBS



BICENTENARIO
PERÚ 2021



UNIDAD DE EPIDEMIOLOGÍA Y SALUD AMBIENTAL DEL HOSPITAL HUACHO HUAURA OYÓN Y SBS



REPORTE COVID - 19

DISTRITO DE HUACHO

Datos Actualizados desde 01/ 1/2021 hasta 23/ 7 / 2021



CONFIRMADOS

6244



DESCARTADOS

3339



INVESTIGADOS

5800

Confirmados por
Sexo:

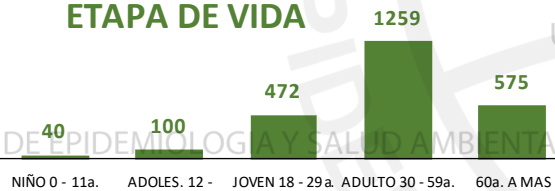


1272



1174

Casos Positivos por
ETAPA DE VIDA



Total Pandemia

Casos Positivos
6244

Fallecidos
527



SEVERIDAD

7%



PCR

8184

PR

3925

P.ANTIGÉNICA

1334

ALTAS
HOSPITALARIAS



300

HOSPITALIZADOS



453

ASLAMIENTO
HOSPITALARIO



372

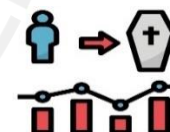


DEFUNCIONES

527

TASA DE LETALIDAD X 1000 PERSONAS

84.4





REPORTE COVID - 19 DISTRITO DE HUALMAY

Datos Actualizados desde 01/ 1/2021 hasta 23/ 7 / 2021

CONFIRMADOS
2887

DESCARTADOS
1153

INVESTIGADOS
2442

Confirmados por
Sexo:

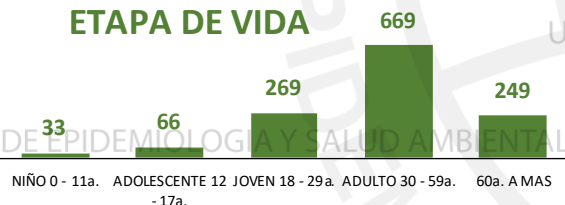


668



618

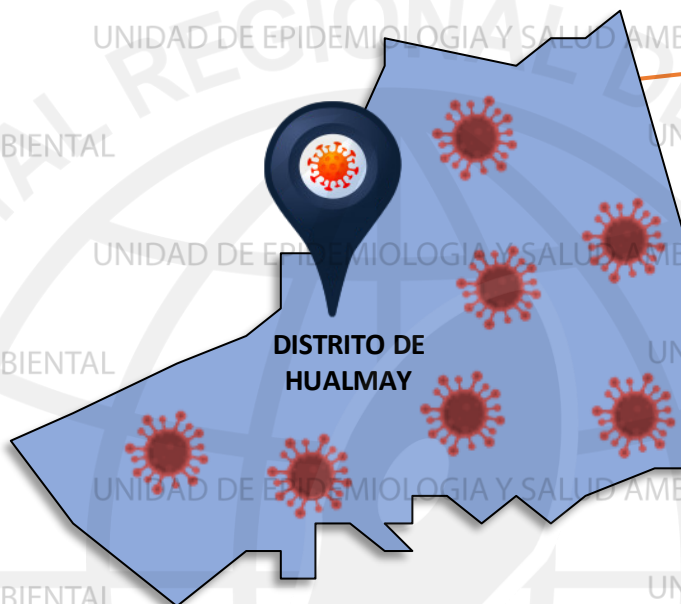
Casos Positivos por
ETAPA DE VIDA



Total Pandemia

Casos Positivos
2887

Fallecidos
176



DISTRITO DE
HUALMAY

ALTAS
HOSPITALARIAS



113

HOSPITALIZADOS



113

ASLAMIENTO
HOSPITALARIO



159

SEVERIDAD
4%



PCR
3464

PR
1618

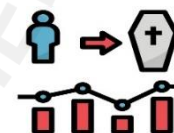
P. ANTIGÉNICA
838

DEFUNCIONES
176



TASA DE LETALIDAD X 1000 PERSONAS

61.0





REPORTE COVID - 19 DISTRITO DE SAYAN

Datos Actualizados desde 01/ 1/2021 hasta 23/ 7 / 2021

CONFIRMADOS
2126

DESCARTADOS
1271

INVESTIGADOS
2229

Confirmados por
Sexo:

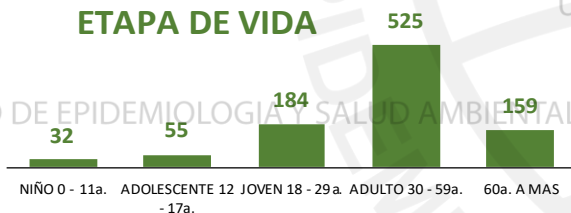


503



452

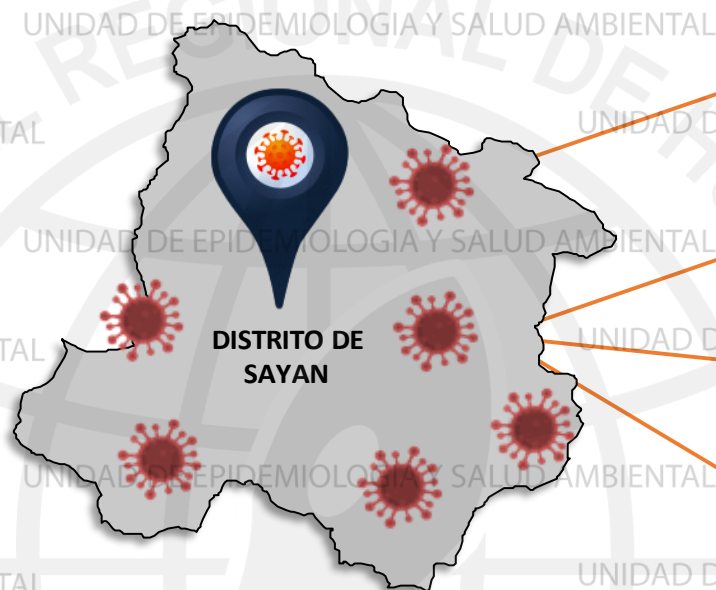
Casos Positivos por
ETAPA DE VIDA



Total Pandemia

Casos Positivos
2126

Fallecidos
100



**ALTAS
HOSPITALARIAS**



56

HOSPITALIZADOS



63

**ASLAMIENTO
HOSPITALARIO**



293

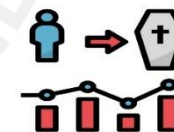


DEFUNCIONES

100

TASA DE LETALIDAD X 1000 PERSONAS

47.0



FUENTE: BASE DE DATOS NOTIWEB COVID-19 /ACTUALIZADO AL 23/7/2021

CONFIRMADOS
2317

DESCARTADOS
1189

INVESTIGADOS
2158

Confirmados por
Sexo:

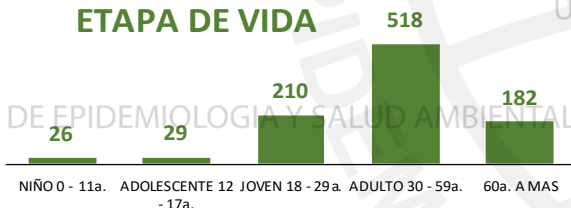


473



492

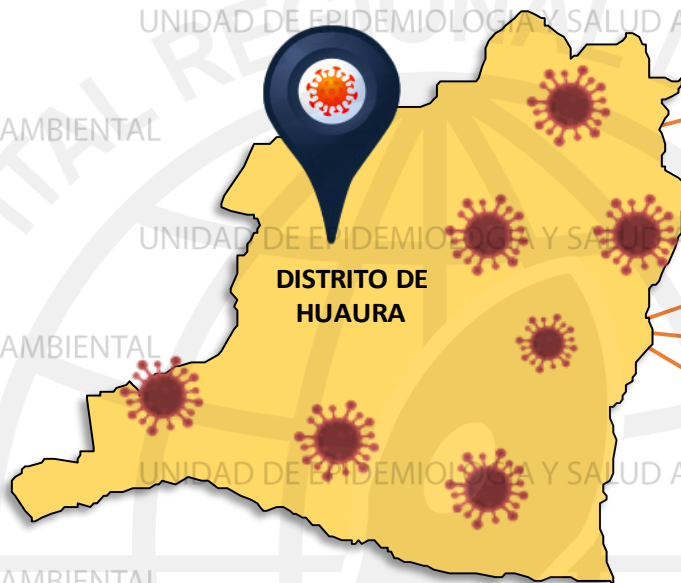
Casos Positivos por
ETAPA DE VIDA



Total Pandemia

Casos Positivos
2317

Fallecidos
148



DISTRITO DE
HUAURA

SEVERIDAD
4%



PCR
2742

PR
1422

P.ANTIGÉNICA
673

**ALTAS
HOSPITALARIAS**



67

HOSPITALIZADOS



87

**ASLAMIENTO
HOSPITALARIO**




317

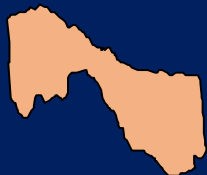
DEFUNCIONES
148



TASA DE LETALIDAD X 1000 PERSONAS

63.9





REPORTE COVID - 19 DISTRITO DE SANTA MARIA

Datos Actualizados desde 01/ 1/2021 hasta 23/ 7 / 2021

CONFIRMADOS
2588

DESCARTADOS
1189

INVESTIGADOS
2329

Confirmados por
Sexo:

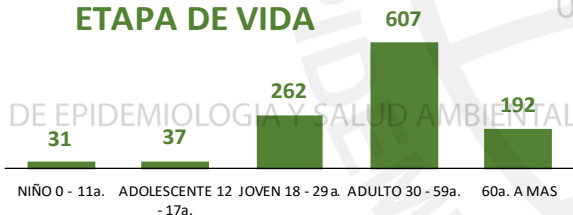


551



578

Casos Positivos por
ETAPA DE VIDA



Total Pandemia

Casos Positivos
2588

Fallecidos
200



SEVERIDAD
5%



PCR

3365

PR

1353

P.ANTIGÉNICA
709

**ALTAS
HOSPITALARIAS**



94

HOSPITALIZADOS



139

**ASLAMIENTO
HOSPITALARIO**



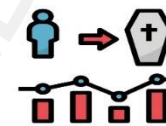
143



DEFUNCIONES
200

TASA DE LETALIDAD X 1000 PERSONAS

77.3



FUENTE: BASE DE DATOS NOTIWEB COVID-19/ACTUALIZADO AL 23/7/2021

REPORTE COVID - 19 DISTRITO DE VEGUETA

Datos Actualizados desde 01/ 1/2021 hasta 23/ 7 / 2021

CONFIRMADOS
1541

DESCARTADOS
950

INVESTIGADOS
1722

Confirmados por
Sexo:



369



400

Casos Positivos por
ETAPA DE VIDA



Total Pandemia

Casos Positivos
1541

Fallecidos
68



SEVERIDAD
3%



PCR
2008

PR
905

P.ANTIGÉNICA
566

**ALTAS
HOSPITALARIAS**



33

HOSPITALIZADOS



50

**ASLAMIENTO
HOSPITALARIO**



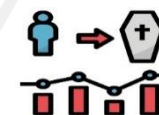
198



DEFUNCIONES
68

TASA DE LETALIDAD X 1000 PERSONAS

44.1



FUENTE: BASE DE DATOS NOTIWEB COVID-19 /ACTUALIZADO AL 23/7/2021



REPORTE COVID - 19 DISTRITO DE CALETA DE CARQUIN

Datos Actualizados desde 01/ 1/2021 hasta 23/ 7 / 2021

CONFIRMADOS
504

DESCARTADOS
178

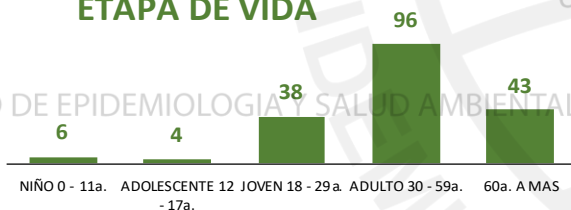
INVESTIGADOS
367

Confirmados por
Sexo:

92

95

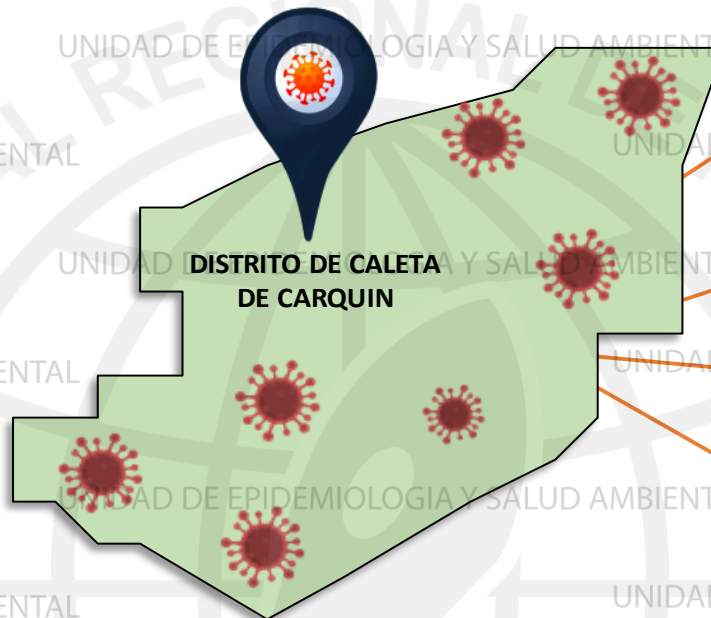
Casos Positivos por
ETAPA DE VIDA



Total Pandemia

Casos Positivos
504

Fallecidos
60



SEVERIDAD
6%



PCR
519

PR
296

P.ANTIGÉNICA
114

**ALTAS
HOSPITALARIAS**



22

HOSPITALIZADOS



30

**ASLAMIENTO
HOSPITALARIO**



30

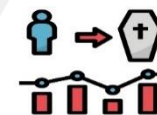
DEFUNCIONES



60

TASA DE LETALIDAD X 1000 PERSONAS

119.0



FUENTE: BASE DE DATOS NOTIWEB COVID-19/ACTUALIZADO AL 23/7/2021



REPORTE COVID - 19 DISTRITO DE AMBAR

Datos Actualizados desde 01/ 1/2021 hasta 23/ 7 / 2021



CONFIRMADOS

127



DESCARTADOS

68



INVESTIGADOS

101

**Confirmados por
Sexo:**

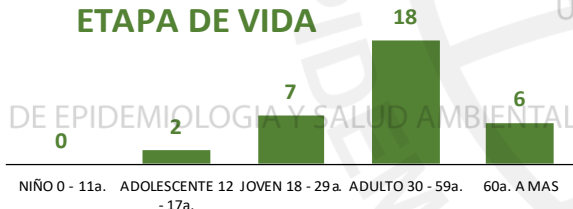


19



14

**Casos Positivos por
ETAPA DE VIDA**



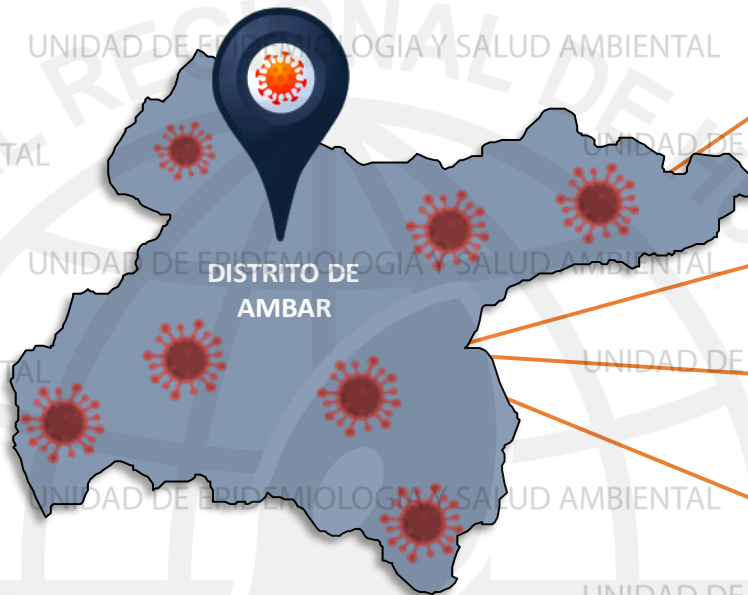
Total Pandemia

Casos Positivos

127

Fallecidos

2



SEVERIDAD

1%



PCR

130

PR

70

P.ANTIGÉNICA

29

**ALTAS
HOSPITALARIAS**



1

HOSPITALIZADOS



1

**ASLAMIENTO
HOSPITALARIO**



30

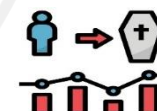
DEFUNCIONES



2

TASA DE LETALIDAD X 1000 PERSONAS

15.7



FUENTE: BASE DE DATOS NOTIWEB COVID-19/ACTUALIZADO AL 23/7/2021

CONFIRMADOS
52

DESCARTADOS
48

INVESTIGADOS
53

Confirmados por
Sexo:

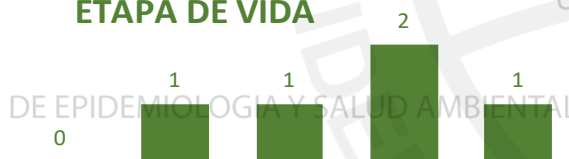


2



3

Casos Positivos por
ETAPA DE VIDA



Total Pandemia

Casos Positivos
52

Fallecidos
0

UNIDAD DE EPIDEMIOLOGIA Y SALUD AMBIENTAL



DISTRITO DE
LEONCIO PRADO

SEVERIDAD

0%



PCR

60

PR

73

P.ANTIGÉNICA

3

ALTAS
HOSPITALARIAS



0

HOSPITALIZADOS



0

ASLAMIENTO
HOSPITALARIO



1

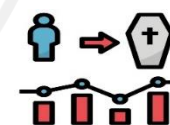
DEFUNCIONES



0

TASA DE LETALIDAD X 1000 PERSONAS

0.0



REPORTE COVID - 19 DISTRITO DE PACCHO

Datos Actualizados desde 01/ 1/2021 hasta 23/ 7 / 2021

CONFIRMADOS
115

DESCARTADOS
53

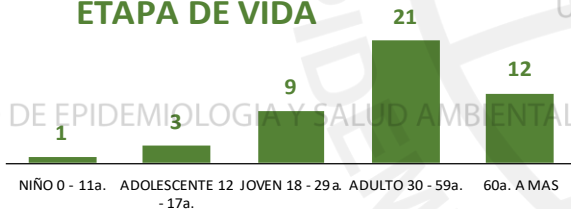
INVESTIGADOS
99

Confirmados por
Sexo:

28

18

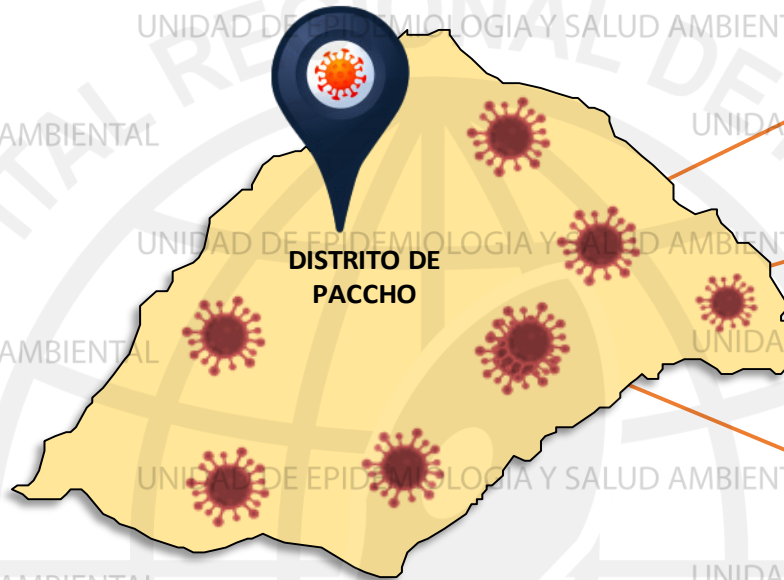
Casos Positivos por
ETAPA DE VIDA



Total Pandemia

Casos Positivos
115

Fallecidos
4



DISTRITO DE
PACCHO

SEVERIDAD
1%



PCR
103

PR
156

P.ANTIGÉNICA
2

**ALTAS
HOSPITALARIAS**



2

HOSPITALIZADOS



1

**ASLAMIENTO
HOSPITALARIO**



12

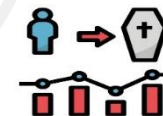
DEFUNCIONES



4

TASA DE LETALIDAD X 1000 PERSONAS

34.8



FUENTE: BASE DE DATOS NOTIWEB COVID-19/ACTUALIZADO AL 23/7/2021



REPORTE COVID -19 DISTRITO DE SANTA LEONOR

Datos Actualizados desde 01/ 1/2021 hasta 23/ 7 / 2021



CONFIRMADOS

115



DESCARTADOS

28



INVESTIGADOS

89

Confirmados por
Sexo:

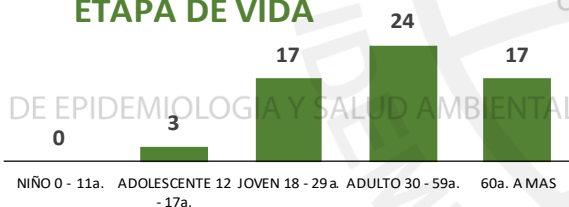


33



28

Casos Positivos por
ETAPA DE VIDA



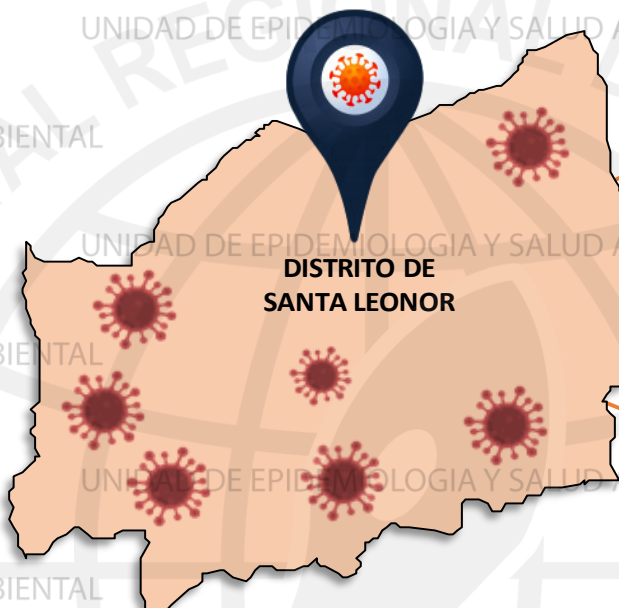
Total Pandemia

Casos Positivos

63

Fallecidos

3



DISTRITO DE
SANTA LEONOR

SEVERIDAD

0%



PCR

90

PR

5

P.ANTIGÉNICA

39

ALTAS

HOSPITALARIAS



3

HOSPITALIZADOS



0

ASLAMIENTO
HOSPITALARIO



1

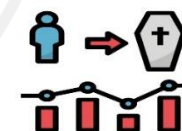
DEFUNCIONES



3

TASA DE LETALIDAD X 1000 PERSONAS

47.6



FUENTE: BASE DE DATOS NOTIWEB COVID-19 /ACTUALIZADO AL 23/7/2021

REPORTE COVID - 19 DISTRITO DE CHECRAS

Datos Actualizados desde 01/ 1 /2021 hasta 23/ 7 / 2021

CONFIRMADOS
10

DESCARTADOS
61

INVESTIGADOS
70

Confirmados por
Sexo:



5



4

Casos Positivos por
ETAPA DE VIDA



Total Pandemia

Casos Positivos
10

Fallecidos
1



DISTRITO DE
CHECRAS

SEVERIDAD
10%



PCR
71

PR
30

P.ANTIGÉNICA
6

ALTAS
HOSPITALARIAS



1

HOSPITALIZADOS



1

ASLAMIENTO
HOSPITALARIO



2

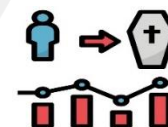
DEFUNCIONES



1

TASA DE LETALIDAD X 1000 PERSONAS

100.0



FUENTE: BASE DE DATOS NOTIWEB COVID-19 /ACTUALIZADO AL 23/7/2021

REPORTE COVID - 19 DISTRITO DE OYON

Datos Actualizados desde 01/ 1 /2021 hasta 23/ 7 / 2021

CONFIRMADOS
503

DESCARTADOS
128

INVESTIGADOS
363

Confirmados por
Sexo:

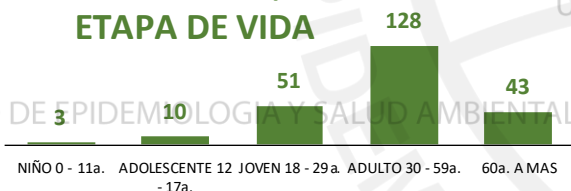


126



109

Casos Positivos por
ETAPA DE VIDA



Total Pandemia

Casos Positivos
503

Fallecidos
19



SEVERIDAD
3%



PCR
402

PR
818

P.ANTIGÉNICA
161

**ALTAS
HOSPITALARIAS**



16

HOSPITALIZADOS



16

**ASLAMIENTO
HOSPITALARIO**



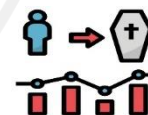
8

DEFUNCIONES
19



TASA DE LETALIDAD X 1000 PERSONAS

37.8



REPORTE COVID - 19 DISTRITO DE PACHANGARA

Datos Actualizados desde 01/ 1/2021 hasta 23/ 7 / 2021

CONFIRMADOS
191

DESCARTADOS
60

INVESTIGADOS
188

Confirmados por
Sexo:

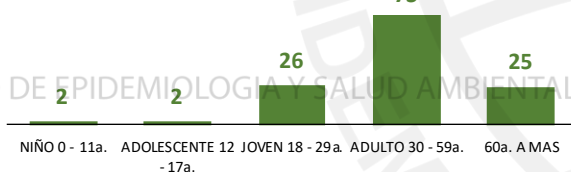


61



67

Casos Positivos por
ETAPA DE VIDA



Total Pandemia

Casos Positivos
191

Fallecidos
7



SEVERIDAD
4%



PCR
199

PR
323

P. ANTIGÉNICA
81

**ALTAS
HOSPITALARIAS**



4

HOSPITALIZADOS



7

**AISLAMIENTO
HOSPITALARIO**



14

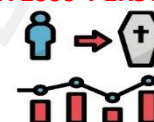
DEFUNCIONES



7

TASA DE LETALIDAD X 1000 PERSONAS

36.6



REPORTE COVID - 19 DISTRITO DE NAVAN

Datos Actualizados desde 01/ 1/2021 hasta 23/ 7 / 2021

CONFIRMADOS
46

DESCARTADOS
6

INVESTIGADOS
9

Confirmados por
Sexo:



3



0

Casos Positivos por
ETAPA DE VIDA



Total Pandemia

Casos Positivos

46

Fallecidos

1



SEVERIDAD
2%



PCR
11

PR
139

P.ANTIGÉNICA
2

**ALTAS
HOSPITALARIAS**



1

HOSPITALIZADOS



1

**ASLAMIENTO
HOSPITALARIO**



0

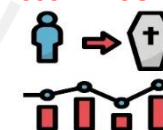
DEFUNCIONES



1

TASA DE LETALIDAD X 1000 PERSONAS

21.7



NIÑO 0 - 11a. ADOLESCENTE 12 - 17a. JOVEN 18 - 29a. ADULTO 30 - 59a. 60a. A.M.A.S

REPORTE COVID - 19 DISTRITO DE COCHAMARCA

Datos Actualizados desde 01/ 1/2021 hasta 23/ 7 / 2021

CONFIRMADOS
55

DESCARTADOS
19

INVESTIGADOS
24

Confirmados por
Sexo:



4



1

Casos Positivos por
ETAPA DE VIDA



Total Pandemia

Casos Positivos
55

Fallecidos
1



SEVERIDAD
0%



PCR
28

PR
105

P.ANTIGÉNICA
0

**ALTAS
HOSPITALARIAS**



0

HOSPITALIZADOS



0

**ASLAMIENTO
HOSPITALARIO**



2

DEFUNCIONES
1



TASA DE LETALIDAD X 1000 PERSONAS

18.2



FUENTE: BASE DE DATOS NOTIWEB COVID-19/ACTUALIZADO AL 23/7/2021

REPORTE COVID - 19 DISTRITO DE ANDAJES

Datos Actualizados desde 01/ 1/2021 hasta 23/ 7 / 2021

CONFIRMADOS
13

DESCARTADOS
6

INVESTIGADOS
17

Confirmados por
Sexo:




7



4

Casos Positivos por
ETAPA DE VIDA



Total Pandemia

Casos Positivos

13

Fallecidos

2

UNIDAD DE EPIDEMIOLOGÍA Y SALUD AMBIENTAL



DISTRITO DE
ANDAJES

SEVERIDAD
0%



PCR
18

PR
11

P.ANTIGÉNICA
4

**ALTAS
HOSPITALARIAS**



2

HOSPITALIZADOS



0

**ASLAMIENTO
HOSPITALARIO**



0

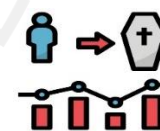
DEFUNCIONES



2

TASA DE LETALIDAD X 1000 PERSONAS

153.8



REPORTE COVID - 19 DISTRITO DE CAUJUL

Datos Actualizados desde 01/ 1/2021 hasta 23/ 7 / 2021

CONFIRMADOS
19

DESCARTADOS
17

INVESTIGADOS
36

Confirmados por
Sexo:

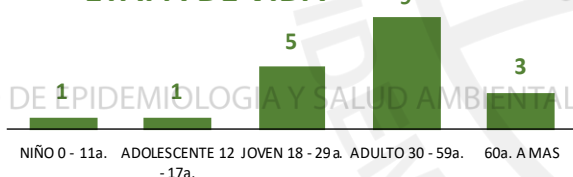


10



9

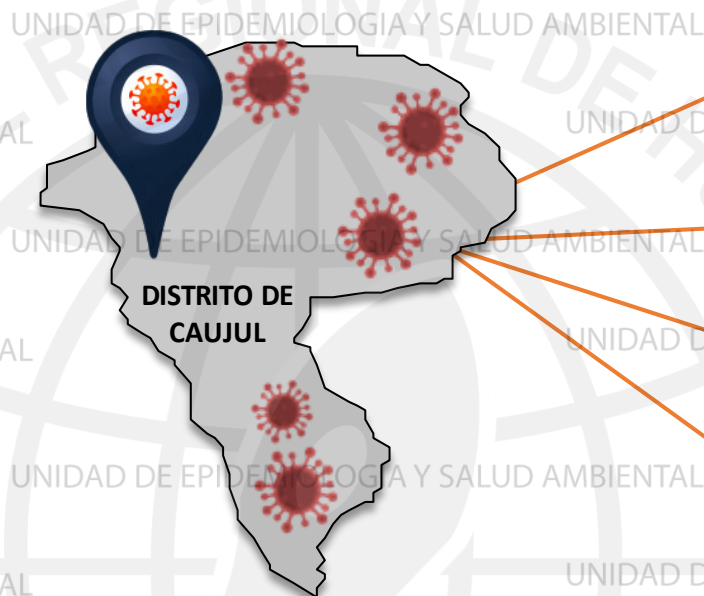
Casos Positivos por
ETAPA DE VIDA



Total Pandemia

Casos Positivos
19

Fallecidos
0



SEVERIDAD
0%

PCR
37

PR
9

P. ANTIGÉNICA
3

**ALTAS
HOSPITALARIAS**

0

HOSPITALIZADOS

0

**ASLAMIENTO
HOSPITALARIO**

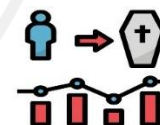
0

DEFUNCIONES

0

TASA DE LETALIDAD X 1000 PERSONAS

0.0





REPORTE COVID - 19

DISTRITO DE IHUARI

Datos Actualizados desde 01/ 1/2021 hasta 23/ 7 / 2021



CONFIRMADOS

43



DESCARTADOS

16



INVESTIGADOS

56

Confirmados por
Sexo:




23



17

Casos Positivos por
ETAPA DE VIDA



Total Pandemia

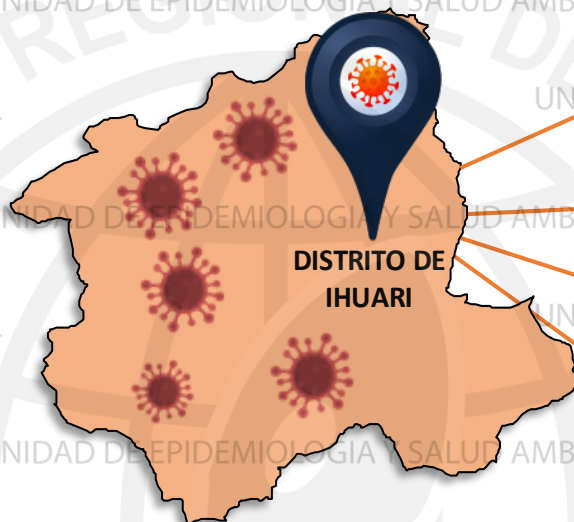
Casos Positivos

43

Fallecidos

0

UNIDAD DE EPIDEMIOLOGÍA Y SALUD AMBIENTAL



DISTRITO DE
IHUARI

SEVERIDAD

0%



PCR

56

PR

10

P.ANTIGÉNICA

35

ALTAS

HOSPITALARIAS



0

HOSPITALIZADOS



0

ASLAMIENTO
HOSPITALARIO



13

DEFUNCIONES



0

TASA DE LETALIDAD X 1000 PERSONAS

0.0



FUENTE: BASE DE DATOS NOTIWEB COVID-19 /ACTUALIZADO AL 23/7/2021

UNIDAD DE EPIDEMIOLOGÍA Y SALUD AMBIENTAL



HOSPITAL HUACHO HUAURA OYÓN Y SBS

DIRECTOR EJECUTIVO

M.P. JUAN CARLOS BECERRA FLORES

SUB DIRECTOR EJECUTIVO

M.P. GABRIEL HUGO SEGAMI SALAZAR

JEFA DE LA UNIDAD DE EPI. Y SALUD AMB.

LIC. ENF. JUANA OLINDA NICHÓ VARGAS

JEFE DEL ÁREA DE EPIDEMIOLOGÍA

LIC. ENF. PEDRO R. TRINIDAD ANDRÉS

JEFE DEL ÁREA DE SALUD AMBIENTAL

ING. MOISES G. ROMERO MEDINA

EQUIPO TÉCNICO DE EPIDEMIOLOGÍA

LIC. ENF. DEYSI R. ANTONIO NICHÓ

LIC. EST. YEREMY J. RIVERA CASTILLO

LIC. ENF. ZULLY V. RACACHA VALENTIN

EQUIPO DE SEGUIMIENTO CLÍNICO

M.C. GEAN C. ARTEAGA QUICHIZ

