



COVID-19
CORONAVIRUS

25 de Julio de 2021 / 08:00 Hrs.

SALA SITUACIONAL DISTRITALES

HOSPITAL HUACHO HUAURA OYÓN Y SBS



BICENTENARIO
PERÚ 2021



UNIDAD DE EPIDEMIOLOGÍA Y SALUD AMBIENTAL DEL HOSPITAL HUACHO HUAURA OYÓN Y SBS

REPORTE COVID - 19 DISTRITO DE HUACHO

Datos Actualizados desde 01/ 1/2021 hasta 25/ 7 / 2021



CONFIRMADOS

6245



DESCARTADOS

3358



INVESTIGADOS

5815

Confirmados por
Sexo:

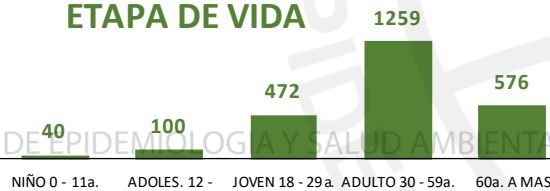


1272



1175

Casos Positivos por
ETAPA DE VIDA



Total Pandemia

Casos Positivos
6245

Fallecidos
527



DISTRITO DE
HUACHO

SEVERIDAD

7%



PCR

8199

PR

3925

P.ANTIGÉNICA

1335

ALTAS
HOSPITALARIAS



300

HOSPITALIZADOS



453

ASLAMIENTO
HOSPITALARIO



372

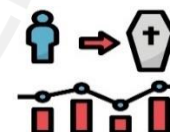


DEFUNCIONES

527

TASA DE LETALIDAD X 1000 PERSONAS

84.4



REPORTE COVID - 19 DISTRITO DE HUALMAY

Datos Actualizados desde 01/ 1/2021 hasta 25/ 7 / 2021



CONFIRMADOS

2892



DESCARTADOS

1165



INVESTIGADOS

2458

Confirmados por

Sexo:

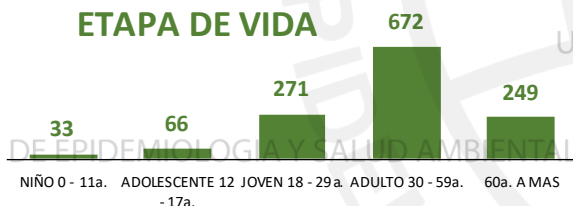


670



621

Casos Positivos por
ETAPA DE VIDA



Total Pandemia

Casos Positivos

2892

Fallecidos

176



DISTRITO DE
HUALMAY

ALTAS
HOSPITALARIAS



113

HOSPITALIZADOS



113

AISLAMIENTO
HOSPITALARIO



159

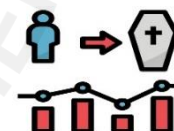


DEFUNCIONES

176

TASA DE LETALIDAD X 1000 PERSONAS

60.9



FUENTE: BASE DE DATOS NOTIWEB COVID-19 /ACTUALIZADO AL 25/7/2021



REPORTE COVID - 19

DISTRITO DE SAYAN

Datos Actualizados desde 01/ 1/2021 hasta 25/ 7 / 2021



CONFIRMADOS
2126

DESCARTADOS
1280

INVESTIGADOS
2237

Confirmados por
Sexo:

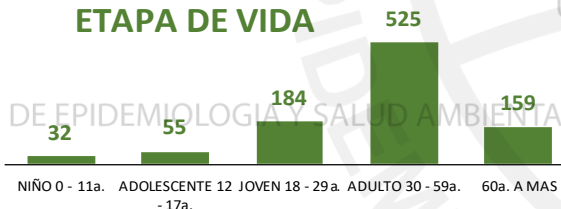


503



452

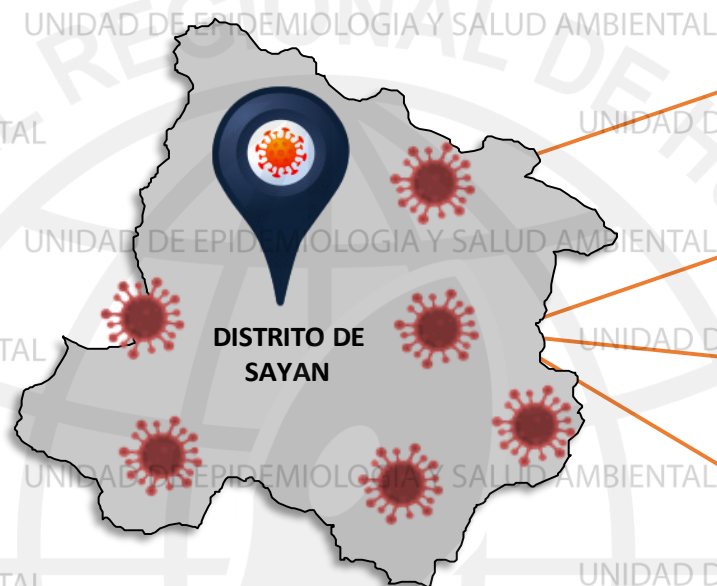
Casos Positivos por
ETAPA DE VIDA



Total Pandemia

Casos Positivos
2126

Fallecidos
100



SEVERIDAD
3%



PCR
2640

PR
1295

P.ANTIGÉNICA
726

**ALTAS
HOSPITALARIAS**



56

HOSPITALIZADOS



63

**ASLAMIENTO
HOSPITALARIO**



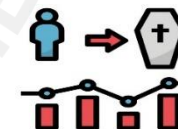
293

DEFUNCIONES
100



TASA DE LETALIDAD X 1000 PERSONAS

47.0



FUENTE: BASE DE DATOS NOTIWEB COVID-19 /ACTUALIZADO AL 25/7/2021

CONFIRMADOS
2319

DESCARTADOS
1192

INVESTIGADOS
2161

Confirmados por
Sexo:

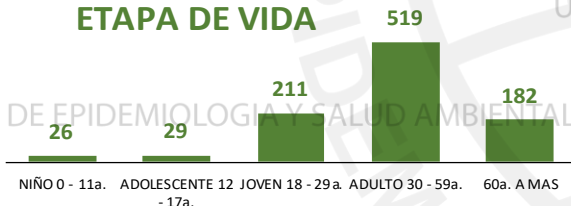


474



493

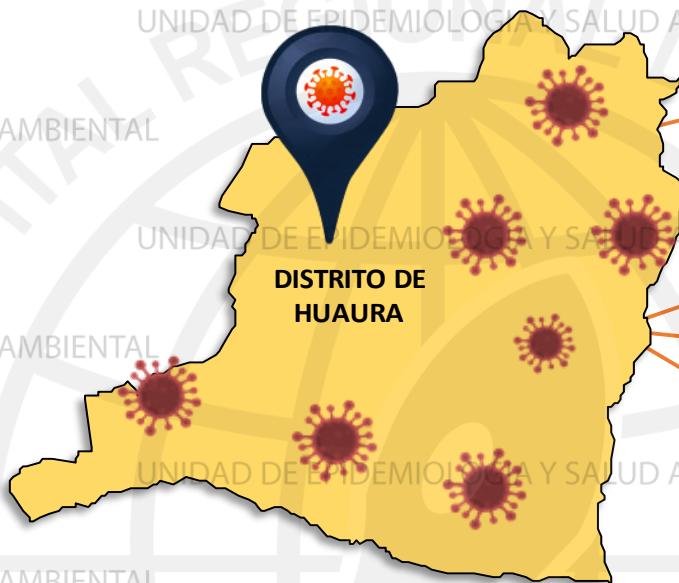
Casos Positivos por
ETAPA DE VIDA



Total Pandemia

Casos Positivos
2319

Fallecidos
148



DISTRITO DE
HUAURA

ALTAS
HOSPITALARIAS



67

HOSPITALIZADOS



87

ASLAMIENTO
HOSPITALARIO



318

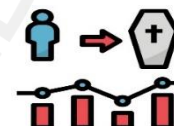
DEFUNCIONES

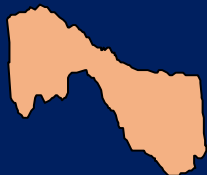


148

TASA DE LETALIDAD X 1000 PERSONAS

63.8





REPORTE COVID - 19 DISTRITO DE SANTA MARIA

Datos Actualizados desde 01/ 1/2021 hasta 25/ 7 / 2021

CONFIRMADOS
2592

DESCARTADOS
1197

INVESTIGADOS
2336

Confirmados por
Sexo:

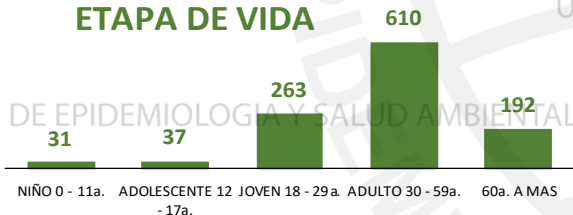


553



580

Casos Positivos por
ETAPA DE VIDA



Total Pandemia

Casos Positivos
2592

Fallecidos
200

UNIDAD DE EPIDEMIOLOGIA Y SALUD AMBIENTAL



DISTRITO DE
SANTA MARIA

SEVERIDAD
5%



PCR

3372

PR

1353

P.ANTIGÉNICA
710

**ALTAS
HOSPITALARIAS**



94

HOSPITALIZADOS



139

**ASLAMIENTO
HOSPITALARIO**



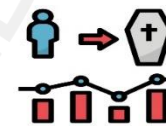
143



DEFUNCIONES
200

TASA DE LETALIDAD X 1000 PERSONAS

77.2



FUENTE: BASE DE DATOS NOTIWEB COVID-19/ACTUALIZADO AL 25/7/2021

REPORTE COVID - 19 DISTRITO DE VEGUETA

Datos Actualizados desde 01/ 1/2021 hasta 25/ 7 / 2021

CONFIRMADOS
1542

DESCARTADOS
959

INVESTIGADOS
1732

Confirmados por
Sexo:



370



400

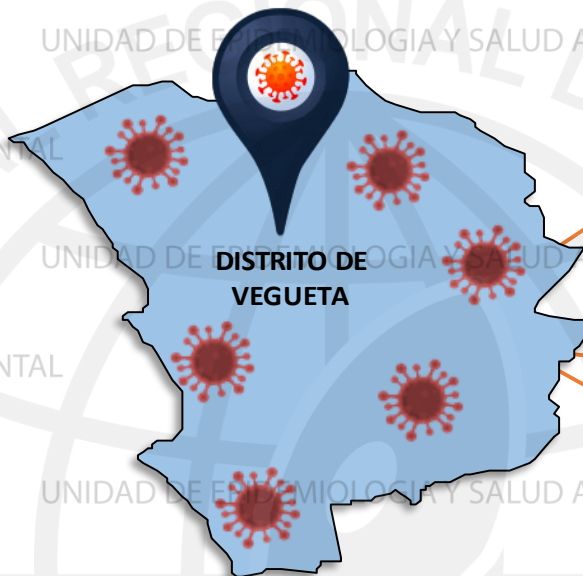
Casos Positivos por
ETAPA DE VIDA



Total Pandemia

Casos Positivos
1542

Fallecidos
68



SEVERIDAD
3%



PCR
2018

PR
905

P.ANTIGÉNICA
567

**ALTAS
HOSPITALARIAS**



33

HOSPITALIZADOS



50

**ASLAMIENTO
HOSPITALARIO**



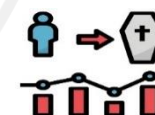
198

DEFUNCIONES
68



TASA DE LETALIDAD X 1000 PERSONAS

44.1



FUENTE: BASE DE DATOS NOTIWEB COVID-19 /ACTUALIZADO AL 25/7/2021



REPORTE COVID - 19 DISTRITO DE CALETA DE CARQUIN

Datos Actualizados desde 01/ 1/2021 hasta 25/ 7 / 2021

CONFIRMADOS
504

DESCARTADOS
179

INVESTIGADOS
367

Confirmados por
Sexo:



92



95

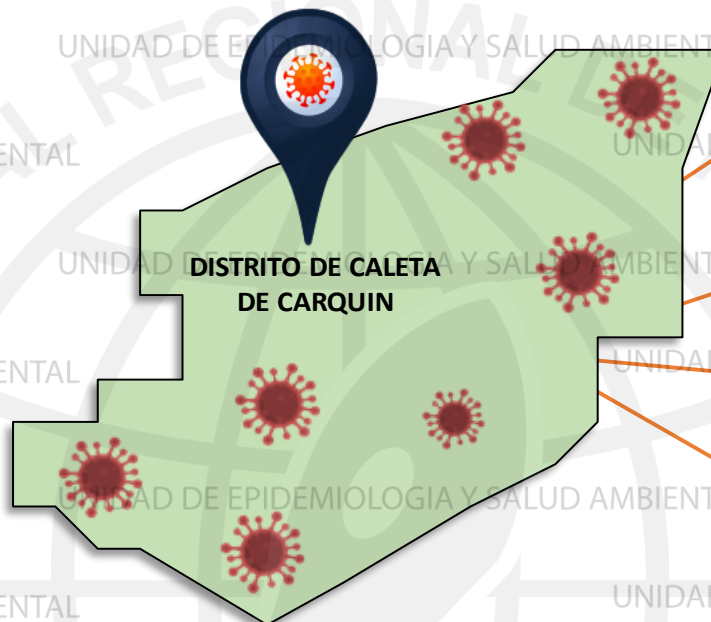
Casos Positivos por
ETAPA DE VIDA



Total Pandemia

Casos Positivos
504

Fallecidos
61



SEVERIDAD
6%



PCR
519

PR
296

P.ANTIGÉNICA
114

**ALTAS
HOSPITALARIAS**



23

HOSPITALIZADOS



31

**ASLAMIENTO
HOSPITALARIO**



30

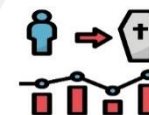
DEFUNCIONES



61

TASA DE LETALIDAD X 1000 PERSONAS

121.0



REPORTE COVID - 19 DISTRITO DE AMBAR

Datos Actualizados desde 01/ 1/2021 hasta 25/ 7 / 2021

CONFIRMADOS
127

DESCARTADOS
68

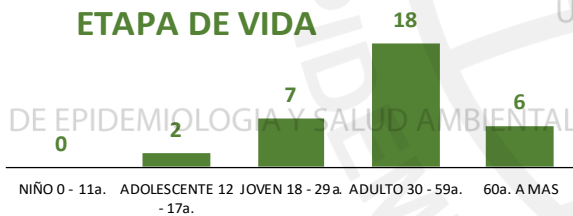
INVESTIGADOS
101

Confirmados por
Sexo:

19

14

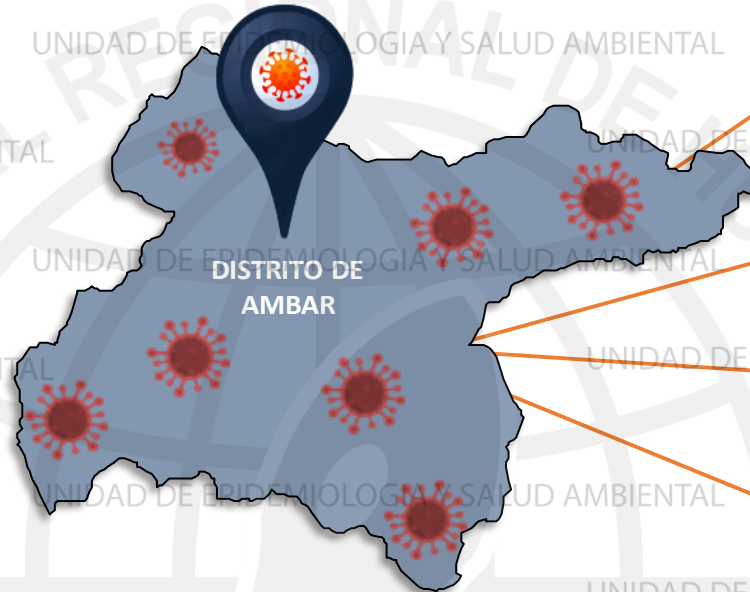
Casos Positivos por
ETAPA DE VIDA



Total Pandemia

Casos Positivos
127

Fallecidos
2



SEVERIDAD
1%



PCR
130

PR
70

P.ANTIGÉNICA
29

**ALTAS
HOSPITALARIAS**




1

HOSPITALIZADOS



1

**ASLAMIENTO
HOSPITALARIO**



30

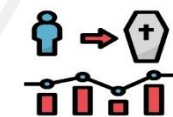
DEFUNCIONES



2

TASA DE LETALIDAD X 1000 PERSONAS

15.7



FUENTE: BASE DE DATOS NOTIWEB COVID-19/ACTUALIZADO AL 25/7/2021

CONFIRMADOS
52

DESCARTADOS
48

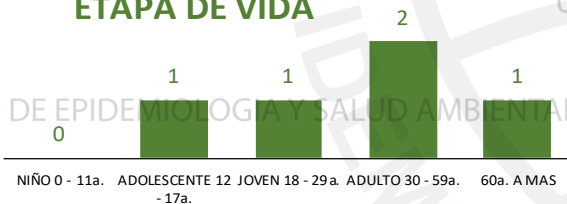
INVESTIGADOS
53

Confirmados por
Sexo:

2

3

Casos Positivos por
ETAPA DE VIDA



Total Pandemia

Casos Positivos
52

Fallecidos
0



UNIDAD DE EPIDEMIOLOGIA Y SALUD AMBIENTAL

SEVERIDAD

0%



PCR

60

PR

73

P.ANTIGÉNICA

3

ALTAS
HOSPITALARIAS



0

HOSPITALIZADOS



0

ASLAMIENTO
HOSPITALARIO



1

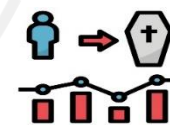
DEFUNCIONES



0

TASA DE LETALIDAD X 1000 PERSONAS

0.0





CONFIRMADOS

115



DESCARTADOS

53



INVESTIGADOS

99

Confirmados por
Sexo:

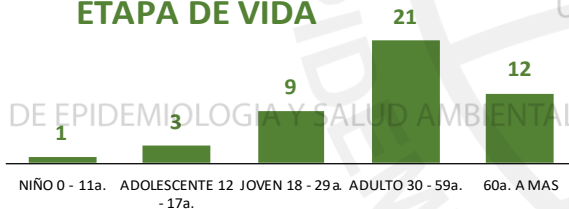


28



18

Casos Positivos por
ETAPA DE VIDA



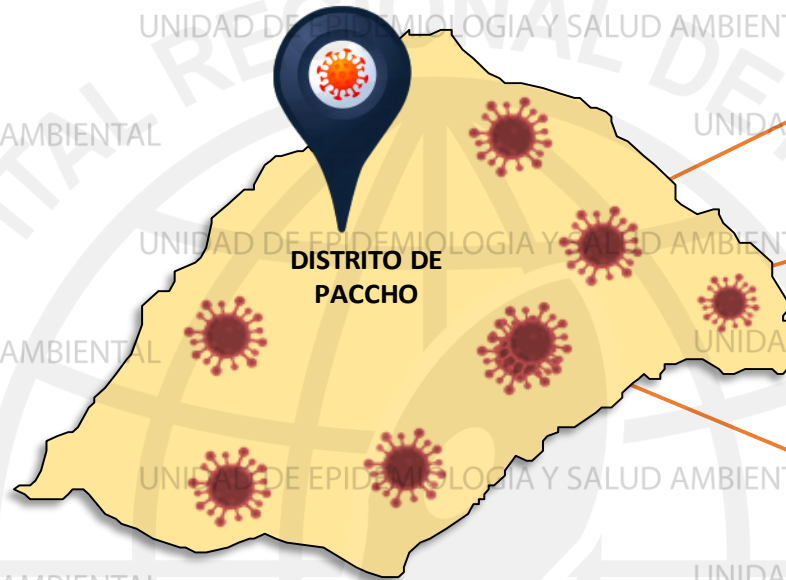
Total Pandemia

Casos Positivos

115

Fallecidos

4



DISTRITO DE
PACCHO

SEVERIDAD

1%



PCR

103

PR

156

P.ANTIGÉNICA

2

ALTAS

HOSPITALARIAS



2

HOSPITALIZADOS



1

ASLAMIENTO

HOSPITALARIO



12

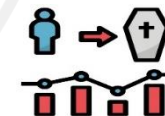


DEFUNCIONES

4

TASA DE LETALIDAD X 1000 PERSONAS

34.8





REPORTE COVID -19 DISTRITO DE SANTA LEONOR

Datos Actualizados desde 01/ 1/2021 hasta 25/ 7 / 2021



CONFIRMADOS

115



DESCARTADOS

27



INVESTIGADOS

90

Confirmados por
Sexo:

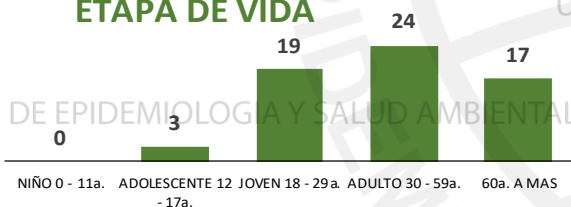


34



29

Casos Positivos por
ETAPA DE VIDA



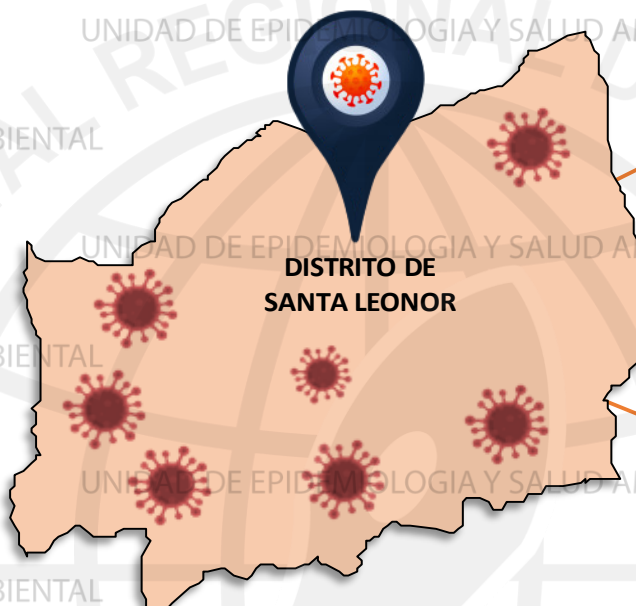
Total Pandemia

Casos Positivos

65

Fallecidos

3



DISTRITO DE
SANTA LEONOR

ALTAS
HOSPITALARIAS



3

HOSPITALIZADOS



0

ASLAMIENTO
HOSPITALARIO



2

DEFUNCIONES



3

TASA DE LETALIDAD X 1000 PERSONAS

46.2



SEVERIDAD

0%



PCR

91

PR

5

P.ANTIGÉNICA

41

REPORTE COVID - 19 DISTRITO DE CHECRAS

Datos Actualizados desde 01/ 1/2021 hasta 25/ 7 / 2021

CONFIRMADOS
10

DESCARTADOS
61

INVESTIGADOS
70

Confirmados por
Sexo:

5

4

Casos Positivos por
ETAPA DE VIDA



Total Pandemia

Casos Positivos
10

Fallecidos
1



DISTRITO DE
CHECRAS

SEVERIDAD
10%

PCR
71

PR
30

P.ANTIGÉNICA
6

**ALTAS
HOSPITALARIAS**



1

HOSPITALIZADOS



1

**ASLAMIENTO
HOSPITALARIO**



2

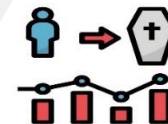
DEFUNCIONES



1

TASA DE LETALIDAD X 1000 PERSONAS

100.0



FUENTE: BASE DE DATOS NOTIWEB COVID-19 /ACTUALIZADO AL 25/7/2021



REPORTE COVID - 19

DISTRITO DE OYON

Datos Actualizados desde 01/ 1 /2021 hasta 25/ 7 / 2021



CONFIRMADOS

504



DESCARTADOS

128



INVESTIGADOS

364

Confirmados por
Sexo:

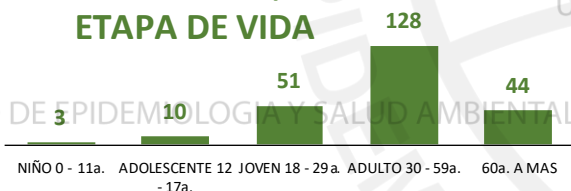


126



110

Casos Positivos por
ETAPA DE VIDA



Total Pandemia

Casos Positivos

504

Fallecidos

19



DISTRITO DE
OYON

SEVERIDAD

3%



PCR

403

PR

818

P.ANTIGÉNICA

161

ALTAS
HOSPITALARIAS



16

HOSPITALIZADOS



17

ASLAMIENTO
HOSPITALARIO



8

DEFUNCIONES



19

TASA DE LETALIDAD X 1000 PERSONAS

37.7



REPORTE COVID - 19 DISTRITO DE PACHANGARA

Datos Actualizados desde 01/ 1/2021 hasta 25/ 7 / 2021

CONFIRMADOS
191

DESCARTADOS
60

INVESTIGADOS
188

Confirmados por
Sexo:



61



67

Casos Positivos por
ETAPA DE VIDA



Total Pandemia

Casos Positivos
191

Fallecidos
7



SEVERIDAD
4%



PCR
199

PR
323

P.ANTIGÉNICA
81

**ALTAS
HOSPITALARIAS**



4

HOSPITALIZADOS



7

**ASLAMIENTO
HOSPITALARIO**



14

DEFUNCIONES



7

TASA DE LETALIDAD X 1000 PERSONAS

36.6



FUENTE: BASE DE DATOS NOTIWEB COVID-19 /ACTUALIZADO AL 25/7/2021

REPORTE COVID - 19 DISTRITO DE NAVAN

Datos Actualizados desde 01/ 1/2021 hasta 25/ 7 / 2021

CONFIRMADOS
46

DESCARTADOS
6

INVESTIGADOS
9

Confirmados por
Sexo:



3



0

Casos Positivos por
ETAPA DE VIDA



Total Pandemia

Casos Positivos
46

Fallecidos
1



SEVERIDAD
2%



PCR
11

PR
139

P.ANTIGÉNICA
2

**ALTAS
HOSPITALARIAS**



1

HOSPITALIZADOS



1

**ASLAMIENTO
HOSPITALARIO**



0

DEFUNCIONES
1



TASA DE LETALIDAD X 1000 PERSONAS

21.7



FUENTE: BASE DE DATOS NOTIWEB COVID-19 /ACTUALIZADO AL 25/7/2021

REPORTE COVID - 19 DISTRITO DE COCHAMARCA

Datos Actualizados desde 01/ 1/2021 hasta 25/ 7 / 2021

CONFIRMADOS
55

DESCARTADOS
19

INVESTIGADOS
24

Confirmados por
Sexo:



4



1

Casos Positivos por
ETAPA DE VIDA



Total Pandemia

Casos Positivos
55

Fallecidos
1



SEVERIDAD
0%



PCR
28

PR
105

P. ANTIGÉNICA
0

**ALTAS
HOSPITALARIAS**



0

HOSPITALIZADOS



0

**ASLAMIENTO
HOSPITALARIO**



2

DEFUNCIONES



1

TASA DE LETALIDAD X 1000 PERSONAS

18.2



FUENTE: BASE DE DATOS NOTIWEB COVID-19 /ACTUALIZADO AL 25/7/2021

REPORTE COVID - 19 DISTRITO DE ANDAJES

Datos Actualizados desde 01/ 1/2021 hasta 25/ 7 / 2021

CONFIRMADOS
13

DESCARTADOS
6

INVESTIGADOS
17

Confirmados por
Sexo:




7



4

Casos Positivos por
ETAPA DE VIDA



Total Pandemia

Casos Positivos
13

Fallecidos
2



SEVERIDAD
0%



PCR
18

PR
11

P.ANTIGÉNICA
4

**ALTAS
HOSPITALARIAS**



2

HOSPITALIZADOS



0

**ASLAMIENTO
HOSPITALARIO**



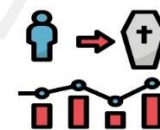
0

DEFUNCIONES
2



TASA DE LETALIDAD X 1000 PERSONAS

153.8



FUENTE: BASE DE DATOS NOTIWEB COVID-19 /ACTUALIZADO AL 25/7/2021

REPORTE COVID - 19 DISTRITO DE CAUJUL

Datos Actualizados desde 01/ 1/2021 hasta 25/ 7 / 2021

CONFIRMADOS
19

DESCARTADOS
17

INVESTIGADOS
36

Confirmados por
Sexo:

10

9

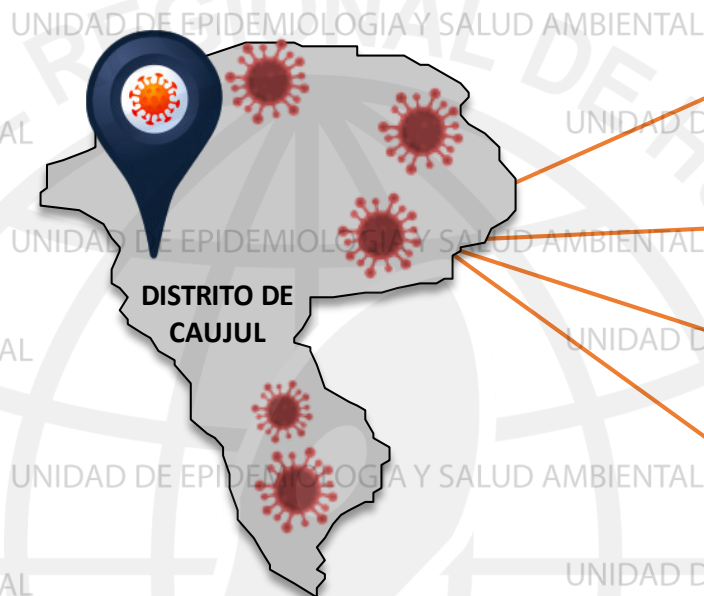
Casos Positivos por
ETAPA DE VIDA



Total Pandemia

Casos Positivos
19

Fallecidos
0



SEVERIDAD
0%

PCR
37

PR
9

P. ANTIGÉNICA
3

ALTAS
HOSPITALARIAS



0

HOSPITALIZADOS



0

ASLAMIENTO
HOSPITALARIO



0

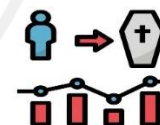
DEFUNCIONES



0

TASA DE LETALIDAD X 1000 PERSONAS

0.0





REPORTE COVID - 19

DISTRITO DE IHUARI

Datos Actualizados desde 01/ 1/2021 hasta 25/ 7 / 2021



CONFIRMADOS

43



DESCARTADOS

16



INVESTIGADOS

56

Confirmados por Sexo:




23



17

Casos Positivos por ETAPA DE VIDA



Total Pandemia

Casos Positivos

43

Fallecidos

0

UNIDAD DE EPIDEMIOLOGÍA Y SALUD AMBIENTAL

UNIDAD DE EPIDEMIOLOGÍA Y SALUD AMBIENTAL

UNIDAD DE EPIDEMIOLOGÍA Y SALUD AMBIENTAL

UNIDAD DE EPIDEMIOLOGÍA Y SALUD AMBIENTAL

UNIDAD DE EPIDEMIOLOGÍA Y SALUD AMBIENTAL

UNIDAD DE EPIDEMIOLOGÍA Y SALUD AMBIENTAL

UNIDAD DE EPIDEMIOLOGÍA Y SALUD AMBIENTAL

UNIDAD DE EPIDEMIOLOGÍA Y SALUD AMBIENTAL

UNIDAD DE EPIDEMIOLOGÍA Y SALUD AMBIENTAL

UNIDAD DE EPIDEMIOLOGÍA Y SALUD AMBIENTAL



DISTRITO DE IHUARI

SEVERIDAD

0%



PCR

56

PR

10

P.ANTIGÉNICA

35

ALTAS

HOSPITALARIAS



0

HOSPITALIZADOS



0

ASLAMIENTO HOSPITALARIO



13

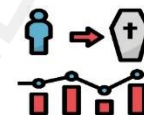
DEFUNCIONES



0

TASA DE LETALIDAD X 1000 PERSONAS

0.0



FUENTE: BASE DE DATOS NOTIWEB COVID-19 /ACTUALIZADO AL 25/7/2021

UNIDAD DE EPIDEMIOLOGÍA Y SALUD AMBIENTAL



HOSPITAL HUACHO HUAURA OYÓN Y SBS

DIRECTOR EJECUTIVO

M.P. JUAN CARLOS BECERRA FLORES

SUB DIRECTOR EJECUTIVO

M.P. GABRIEL HUGO SEGAMI SALAZAR

JEFA DE LA UNIDAD DE EPI. Y SALUD AMB.

LIC. ENF. JUANA OLINDA NICHÓ VARGAS

JEFE DEL ÁREA DE EPIDEMIOLOGÍA

LIC. ENF. PEDRO R. TRINIDAD ANDRÉS

JEFE DEL ÁREA DE SALUD AMBIENTAL

ING. MOISES G. ROMERO MEDINA

EQUIPO TÉCNICO DE EPIDEMIOLOGÍA

LIC. ENF. DEYSI R. ANTONIO NICHÓ

LIC. EST. YEREMY J. RIVERA CASTILLO

LIC. ENF. ZULLY V. RACACHA VALENTIN

EQUIPO DE SEGUIMIENTO CLÍNICO

M.C. GEAN C. ARTEAGA QUICHIZ

