



COVID-19
CORONAVIRUS

26 de Julio de 2021 / 08:00 Hrs.

SALA SITUACIONAL DISTRITALES

HOSPITAL HUACHO HUAURA OYÓN Y SBS



BICENTENARIO
PERÚ 2021



UNIDAD DE EPIDEMIOLOGÍA Y SALUD AMBIENTAL DEL HOSPITAL HUACHO HUAURA OYÓN Y SBS

REPORTE COVID - 19 DISTRITO DE HUACHO

Datos Actualizados desde 01/ 1 /2021 hasta 26/ 7 / 2021



CONFIRMADOS

6245



DESCARTADOS

3358



INVESTIGADOS

5815

Confirmados por
Sexo:

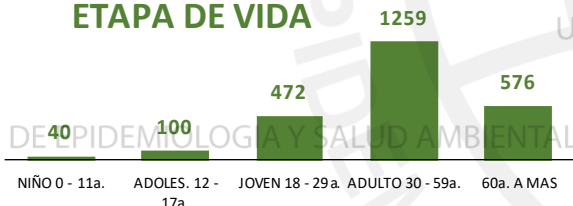


1272



1175

Casos Positivos por
ETAPA DE VIDA



Total Pandemia

Casos Positivos

6245

Fallecidos

527



DISTRITO DE
HUACHO

SEVERIDAD

7%



PCR

8199

PR

3925

P.ANTIGÉNICA

1335

ALTAS
HOSPITALARIAS



300

HOSPITALIZADOS



453

AISLAMIENTO
HOSPITALARIO



372

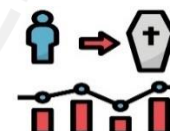


DEFUNCIONES

527

TASA DE LETALIDAD X 1000 PERSONAS

84.4



FUENTE: BASE DE DATOS NOTIWEB COVID-19 /ACTUALIZADO AL 26/7/2021



REPORTE COVID - 19 DISTRITO DE HUALMAY

Datos Actualizados desde 01/ 1/2021 hasta 26/ 7 / 2021



CONFIRMADOS

2892



DESCARTADOS

1166



INVESTIGADOS

2459

Confirmados por

Sexo:

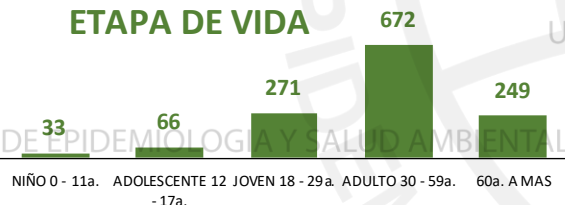


670



621

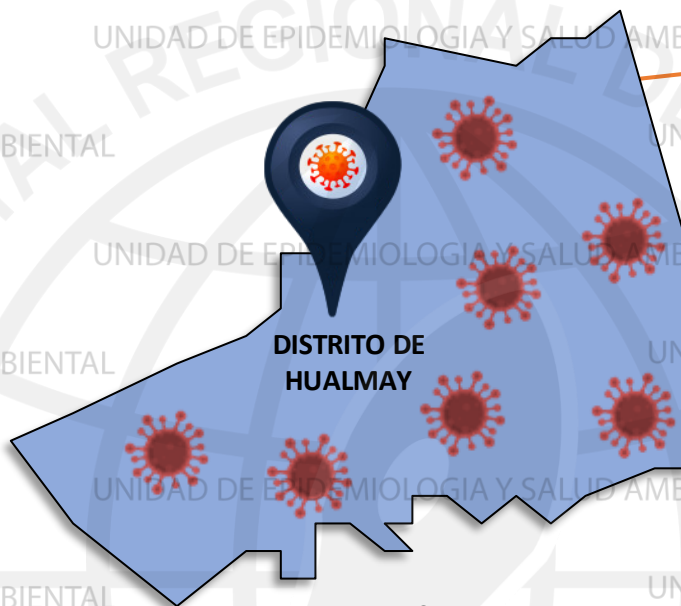
Casos Positivos por
ETAPA DE VIDA



Total Pandemia

Casos Positivos
2892

Fallecidos
176



DISTRITO DE
HUALMAY

ALTAS
HOSPITALARIAS



113

HOSPITALIZADOS



113

ASLAMIENTO
HOSPITALARIO



159

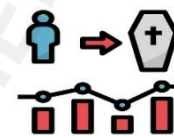


DEFUNCIONES

176

TASA DE LETALIDAD X 1000 PERSONAS

60.9





REPORTE COVID - 19

DISTRITO DE SAYAN



Datos Actualizados desde 01/ 1/2021 hasta 26/ 7 / 2021

CONFIRMADOS
2126

DESCARTADOS
1313

INVESTIGADOS
2270

Confirmados por
Sexo:

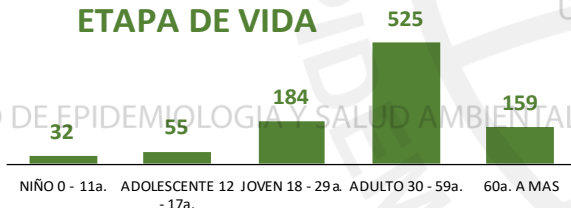


503



452

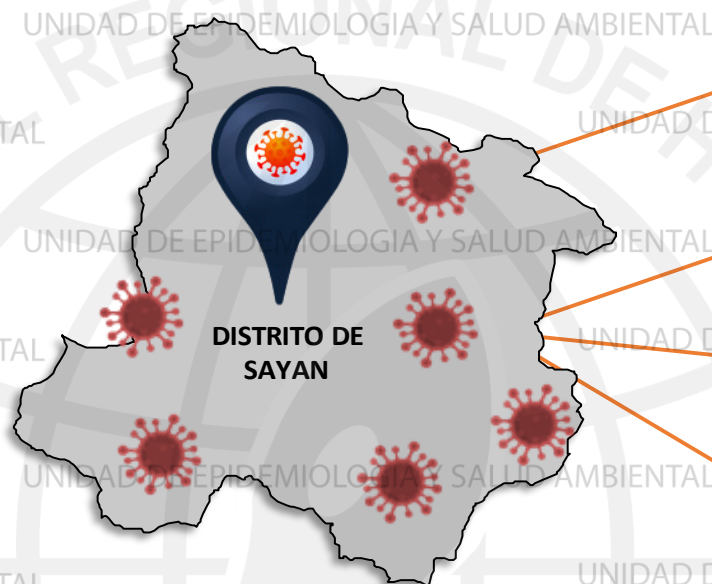
Casos Positivos por
ETAPA DE VIDA



Total Pandemia

Casos Positivos
2126

Fallecidos
100



SEVERIDAD
3%



PCR
2673

PR
1295

P.ANTIGÉNICA
726

ALTAS
HOSPITALARIAS



56

HOSPITALIZADOS



63

ASLAMIENTO
HOSPITALARIO



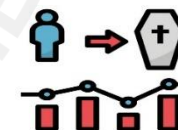
293

DEFUNCIONES
100



TASA DE LETALIDAD X 1000 PERSONAS

47.0



FUENTE: BASE DE DATOS NOTIWEB COVID-19/ACTUALIZADO AL 26/7/2021



REPORTE COVID - 19

DISTRITO DE HUAURA

Datos Actualizados desde 01/ 1 /2021 hasta 26/ 7 / 2021



CONFIRMADOS
2319

DESCARTADOS
1192

INVESTIGADOS
2161

Confirmados por
Sexo:

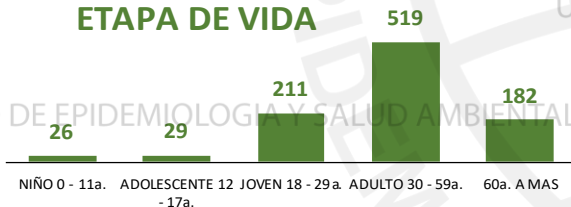


474



493

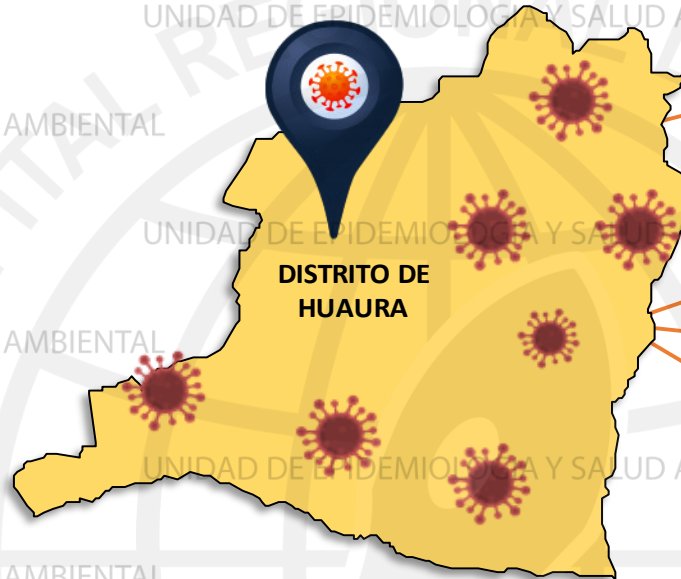
Casos Positivos por
ETAPA DE VIDA



Total Pandemia

Casos Positivos
2319

Fallecidos
148



SEVERIDAD

4%



PCR

2745

PR

1422

P.ANTIGÉNICA

675

ALTAS
HOSPITALARIAS



67

HOSPITALIZADOS



87

ASLAMIENTO
HOSPITALARIO



318

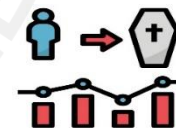
DEFUNCIONES



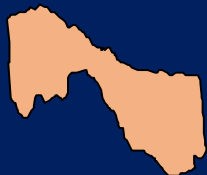
148

TASA DE LETALIDAD X 1000 PERSONAS

63.8



FUENTE: BASE DE DATOS NOTIWEB COVID-19/ACTUALIZADO AL 26/7/2021



REPORTE COVID - 19 DISTRITO DE SANTA MARIA

Datos Actualizados desde 01/ 1/2021 hasta 26/ 7 / 2021

CONFIRMADOS
2593

DESCARTADOS
1200

INVESTIGADOS
2340

Confirmados por
Sexo:

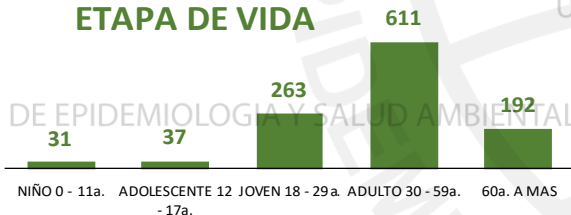


554



580

Casos Positivos por
ETAPA DE VIDA



Total Pandemia

Casos Positivos
2593

Fallecidos
200



SEVERIDAD
5%



PCR

3376

PR

1353

P.ANTIGÉNICA
711

ALTAS
HOSPITALARIAS



94

HOSPITALIZADOS



139

ASLAMIENTO
HOSPITALARIO



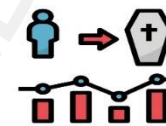
143



DEFUNCIONES
200

TASA DE LETALIDAD X 1000 PERSONAS

77.1



FUENTE: BASE DE DATOS NOTIWEB COVID-19 / ACTUALIZADO AL 26/7/2021

REPORTE COVID - 19 DISTRITO DE VEGUETA

Datos Actualizados desde 01/ 1/2021 hasta 26/ 7 / 2021

CONFIRMADOS
1542

DESCARTADOS
959

INVESTIGADOS
1732

Confirmados por
Sexo:



370



400

Casos Positivos por
ETAPA DE VIDA



Total Pandemia

Casos Positivos
1542

Fallecidos
68



SEVERIDAD
3%



PCR
2018

PR
905

P.ANTIGÉNICA
567

**ALTAS
HOSPITALARIAS**



33

HOSPITALIZADOS



50

**ASLAMIENTO
HOSPITALARIO**



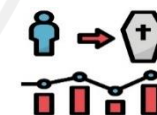
198

DEFUNCIONES
68



TASA DE LETALIDAD X 1000 PERSONAS

44.1



FUENTE: BASE DE DATOS NOTIWEB COVID-19/ACTUALIZADO AL 26/7/2021



REPORTE COVID - 19 DISTRITO DE CALETA DE CARQUIN

Datos Actualizados desde 01/ 1/2021 hasta 26/ 7 / 2021



CONFIRMADOS

504



DESCARTADOS

179



INVESTIGADOS

367

Confirmados por
Sexo:

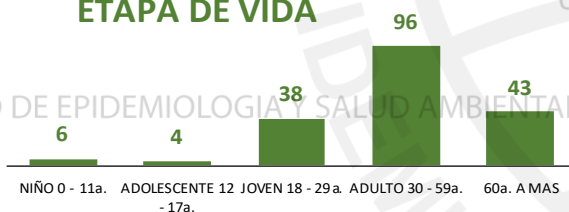


92



95

Casos Positivos por
ETAPA DE VIDA



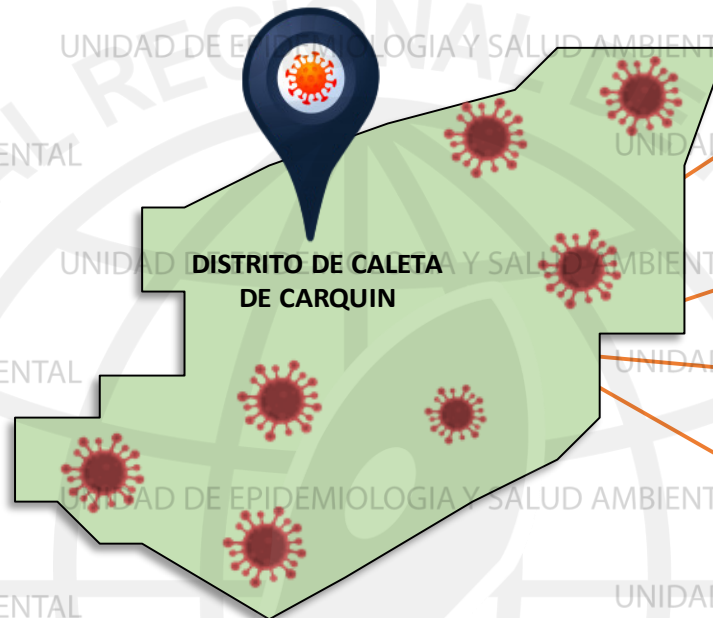
Total Pandemia

Casos Positivos

504

Fallecidos

61



SEVERIDAD

6%



PCR

519

PR

296

P.ANTIGÉNICA

114

ALTAS
HOSPITALARIAS



23

HOSPITALIZADOS



31

ASLAMIENTO
HOSPITALARIO



30

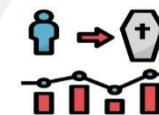
DEFUNCIONES



61

TASA DE LETALIDAD X 1000 PERSONAS

121.0



FUENTE: BASE DE DATOS NOTIWEB COVID-19 /ACTUALIZADO AL 26/7/2021

REPORTE COVID - 19 DISTRITO DE AMBAR

Datos Actualizados desde 01/ 1/2021 hasta 26/ 7 / 2021



CONFIRMADOS

127



DESCARTADOS

68



INVESTIGADOS

101

**Confirmados por
Sexo:**

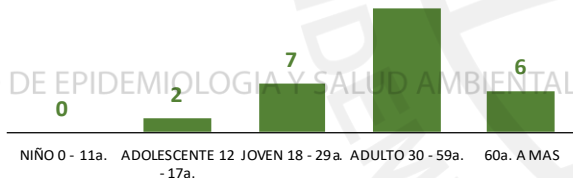


19



14

**Casos Positivos por
ETAPA DE VIDA**



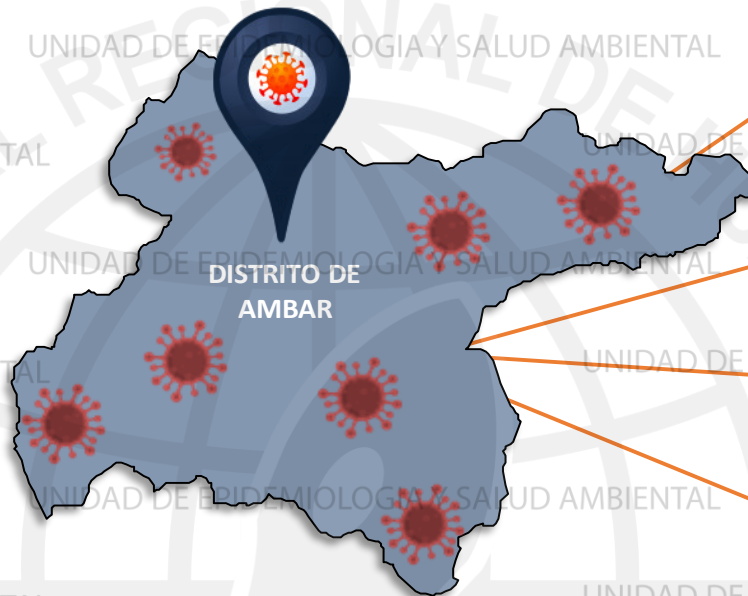
Total Pandemia

Casos Positivos

127

Fallecidos

2



SEVERIDAD

1%



PCR

130

PR

70

P.ANTIGÉNICA

29

**ALTAS
HOSPITALARIAS**



1

HOSPITALIZADOS



1

**ASLAMIENTO
HOSPITALARIO**



30

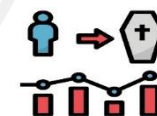


DEFUNCIONES

2

TASA DE LETALIDAD X 1000 PERSONAS

15.7



FUENTE: BASE DE DATOS NOTIWEB COVID-19 /ACTUALIZADO AL 26/7/2021

CONFIRMADOS
52

DESCARTADOS
48

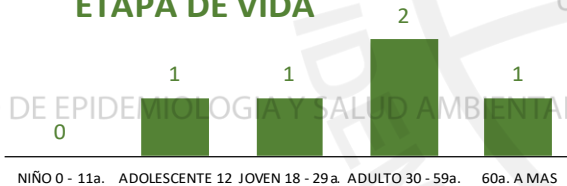
INVESTIGADOS
53

Confirmados por
Sexo:

2

3

Casos Positivos por
ETAPA DE VIDA



Total Pandemia

Casos Positivos
52

Fallecidos
0



SEVERIDAD
0%



PCR
60

PR
73

P.ANTIGÉNICA
3

**ALTAS
HOSPITALARIAS**



0

HOSPITALIZADOS



0

**ASLAMIENTO
HOSPITALARIO**



1

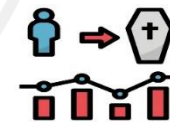
DEFUNCIONES



0

TASA DE LETALIDAD X 1000 PERSONAS

0.0



REPORTE COVID - 19 DISTRITO DE PACCHO

Datos Actualizados desde 01/ 1/2021 hasta 26/ 7 / 2021

CONFIRMADOS
115

DESCARTADOS
53

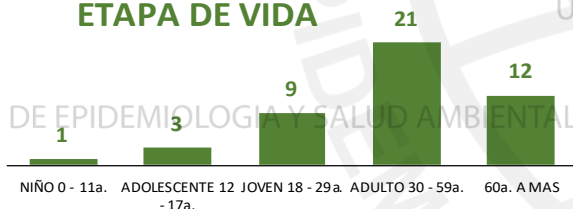
INVESTIGADOS
99

Confirmados por
Sexo:

28

18

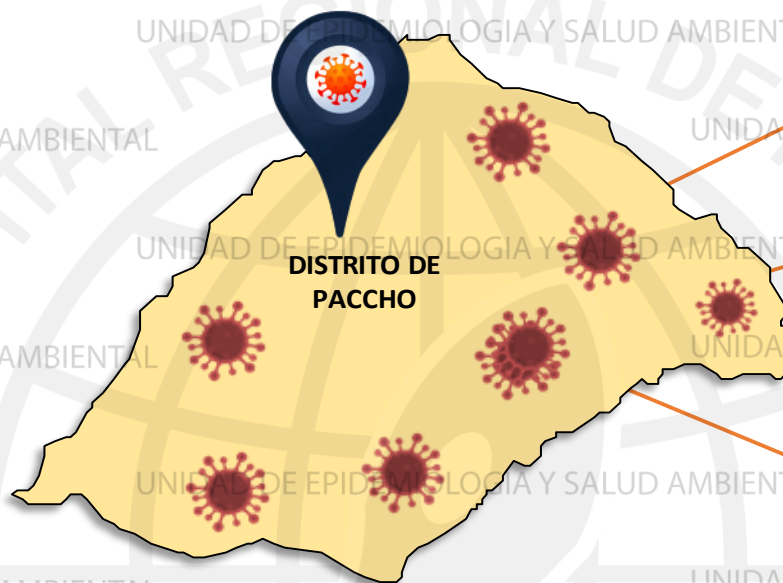
Casos Positivos por
ETAPA DE VIDA



Total Pandemia

Casos Positivos
115

Fallecidos
4



SEVERIDAD
1%



PCR
103

PR
156

P.ANTIGÉNICA
2

**ALTAS
HOSPITALARIAS**



2

HOSPITALIZADOS



1

**ASLAMIENTO
HOSPITALARIO**



12

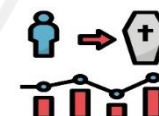
DEFUNCIONES



4

TASA DE LETALIDAD X 1000 PERSONAS

34.8



FUENTE: BASE DE DATOS NOTIWEB COVID-19/ACTUALIZADO AL 26/7/2021



REPORTE COVID -19 DISTRITO DE SANTA LEONOR

Datos Actualizados desde 01/ 1/2021 hasta 26/ 7 / 2021



CONFIRMADOS

115



DESCARTADOS

27



INVESTIGADOS

90

Confirmados por
Sexo:

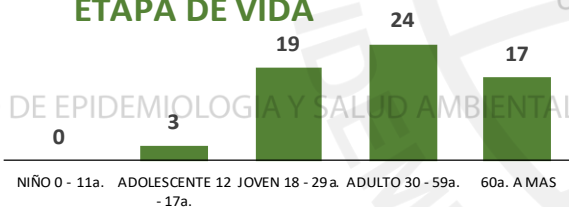


34



29

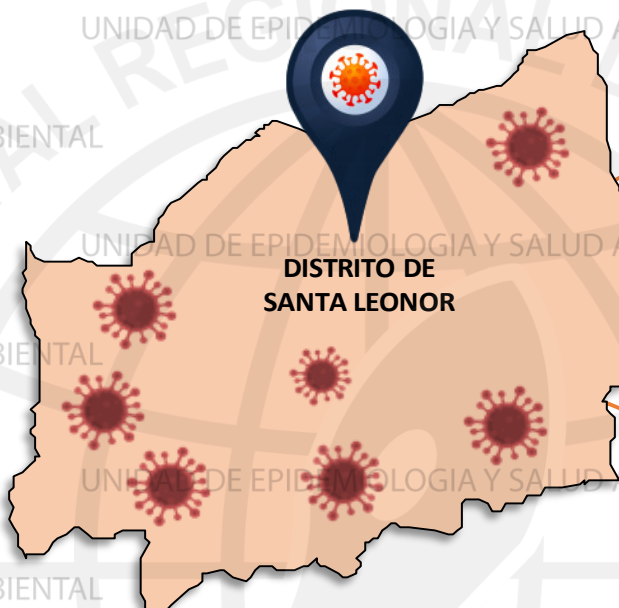
Casos Positivos por
ETAPA DE VIDA



Total Pandemia

Casos Positivos
65

Fallecidos
3



DISTRITO DE
SANTA LEONOR

SEVERIDAD

0%



PCR

91

PR

5

P.ANTIGÉNICA

41

ALTAS

HOSPITALARIAS



3

HOSPITALIZADOS



0

ASLAMIENTO
HOSPITALARIO



2

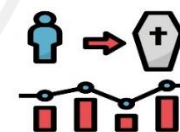
DEFUNCIONES



3

TASA DE LETALIDAD X 1000 PERSONAS

46.2



FUENTE: BASE DE DATOS NOTIWEB COVID-19 /ACTUALIZADO AL 26/7/2021

REPORTE COVID - 19 DISTRITO DE CHECRAS

Datos Actualizados desde 01/ 1/2021 hasta 26/ 7 / 2021

CONFIRMADOS
10

DESCARTADOS
61

INVESTIGADOS
70

Confirmados por
Sexo:

5

4

Casos Positivos por
ETAPA DE VIDA



Total Pandemia

Casos Positivos
10

Fallecidos
1



DISTRITO DE
CHECRAS

SEVERIDAD
10%



PCR
71

PR
30

P.ANTIGÉNICA
6

**ALTAS
HOSPITALARIAS**



1

HOSPITALIZADOS



1

**ASLAMIENTO
HOSPITALARIO**



2

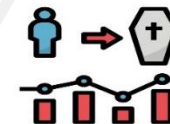
DEFUNCIONES



1

TASA DE LETALIDAD X 1000 PERSONAS

100.0



FUENTE: BASE DE DATOS NOTIWEB COVID-19/ACTUALIZADO AL 26/7/2021

REPORTE COVID - 19 DISTRITO DE OYON

Datos Actualizados desde 01/ 1 /2021 hasta 26/ 7 / 2021

CONFIRMADOS
504

DESCARTADOS
128

INVESTIGADOS
364

Confirmados por
Sexo:

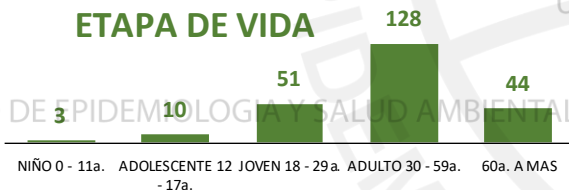


126



110

Casos Positivos por
ETAPA DE VIDA



Total Pandemia

Casos Positivos

504

Fallecidos

19



SEVERIDAD

3%



PCR

403

PR

818

P.ANTIGÉNICA

161

ALTAS
HOSPITALARIAS



16

HOSPITALIZADOS



17

ASLAMIENTO
HOSPITALARIO



8

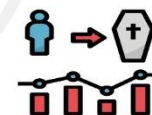
DEFUNCIONES



19

TASA DE LETALIDAD X 1000 PERSONAS

37.7



REPORTE COVID - 19 DISTRITO DE PACHANGARA

Datos Actualizados desde 01/ 1 /2021 hasta 26/ 7 / 2021

CONFIRMADOS
191

DESCARTADOS
60

INVESTIGADOS
188

Confirmados por
Sexo:

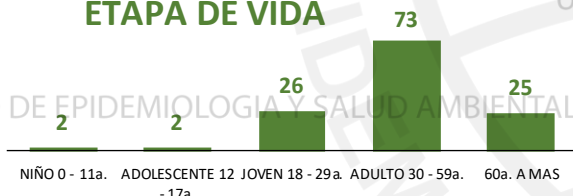


61



67

Casos Positivos por
ETAPA DE VIDA



Total Pandemia

Casos Positivos
191

Fallecidos
7



SEVERIDAD
4%



PCR
199

PR
323

P.ANTIGÉNICA
81

**ALTAS
HOSPITALARIAS**



4

HOSPITALIZADOS



7

**AI SLAM IENTO
HOSPITALARIO**



14

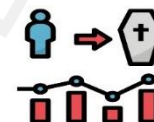
DEFUNCIONES



7

TASA DE LETALIDAD X 1000 PERSONAS

36.6



FUENTE: BASE DE DATOS NOTIWEB COVID-19 /ACTUALIZADO AL 26/7/2021

CONFIRMADOS
46

DESCARTADOS
6

INVESTIGADOS
9

Confirmados por
Sexo:



3



0

Casos Positivos por
ETAPA DE VIDA



Total Pandemia

Casos Positivos
46

Fallecidos
1



SEVERIDAD
2%



PCR
11

PR
139

P.ANTIGÉNICA
2

**ALTAS
HOSPITALARIAS**



1

HOSPITALIZADOS



1

**ASLAMIENTO
HOSPITALARIO**



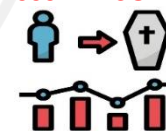
0

DEFUNCIONES
1



TASA DE LETALIDAD X 1000 PERSONAS

21.7





REPORTE COVID - 19

DISTRITO DE COCHAMARCA

Datos Actualizados desde 01/ 1/2021 hasta 26/ 7 / 2021



CONFIRMADOS

55



DESCARTADOS

19



INVESTIGADOS

24

Confirmados por
Sexo:



4



1

Casos Positivos por
ETAPA DE VIDA



Total Pandemia

Casos Positivos

55

Fallecidos

1



DISTRITO DE
COCHAMARCA

SEVERIDAD

0%



PCR

28

PR

105

P. ANTIGÉNICA

0

ALTAS
HOSPITALARIAS



0

HOSPITALIZADOS



0

ASLAMIENTO
HOSPITALARIO



2

DEFUNCIONES



1

TASA DE LETALIDAD X 1000 PERSONAS

18.2



FUENTE: BASE DE DATOS NOTIWEB COVID-19 / ACTUALIZADO AL 26/7/2021

REPORTE COVID - 19 DISTRITO DE ANDAJES

Datos Actualizados desde 01/ 1/2021 hasta 26/ 7 / 2021

CONFIRMADOS
13

DESCARTADOS
6

INVESTIGADOS
17

Confirmados por
Sexo:




7



4

Casos Positivos por
ETAPA DE VIDA



Total Pandemia

Casos Positivos
13

Fallecidos
2



SEVERIDAD
0%



PCR
18

PR
11

P.ANTIGÉNICA
4

**ALTAS
HOSPITALARIAS**



2

HOSPITALIZADOS



0

**ASLAMIENTO
HOSPITALARIO**



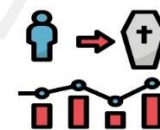
0

DEFUNCIONES
2



TASA DE LETALIDAD X 1000 PERSONAS

153.8



FUENTE: BASE DE DATOS NOTIWEB COVID-19 /ACTUALIZADO AL 26/7/2021

REPORTE COVID - 19 DISTRITO DE CAUJUL

Datos Actualizados desde 01/ 1/2021 hasta 26/ 7 / 2021

CONFIRMADOS
19

DESCARTADOS
17

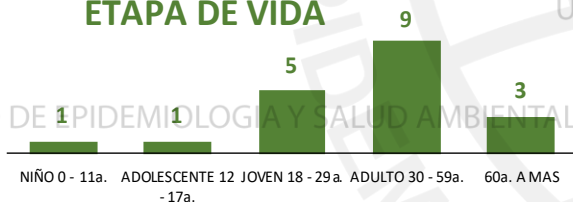
INVESTIGADOS
36

Confirmados por
Sexo:

10

9

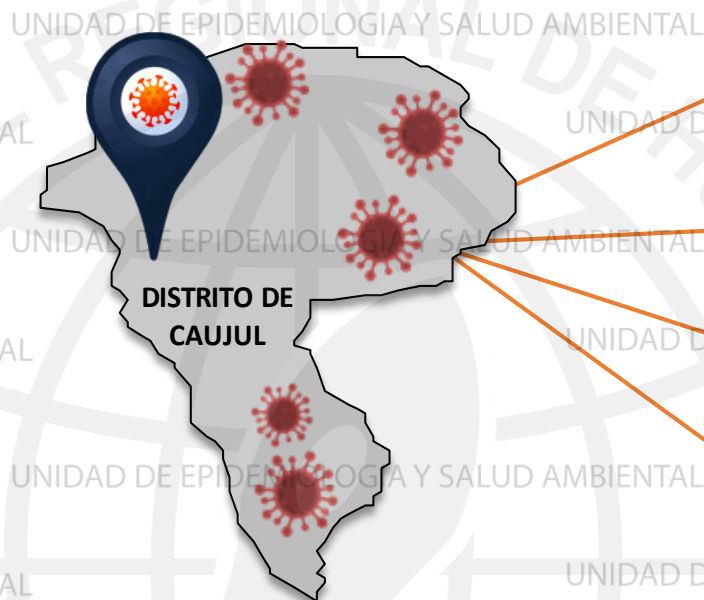
Casos Positivos por
ETAPA DE VIDA



Total Pandemia

Casos Positivos
19

Fallecidos
0



SEVERIDAD
0%

PCR
37

PR
9

P.ANTIGÉNICA
3

**ALTAS
HOSPITALARIAS**

0

HOSPITALIZADOS

0

**ASLAMIENTO
HOSPITALARIO**

0

DEFUNCIONES

0

TASA DE LETALIDAD X 1000 PERSONAS

0.0

FUENTE: BASE DE DATOS NOTIWEB COVID-19 /ACTUALIZADO AL 26/7/2021



REPORTE COVID - 19

DISTRITO DE IHUARI

Datos Actualizados desde 01/ 1/2021 hasta 26/ 7 / 2021



CONFIRMADOS

43



DESCARTADOS

16



INVESTIGADOS

56

Confirmados por Sexo:




23



17

Casos Positivos por ETAPA DE VIDA



Total Pandemia

Casos Positivos

43

Fallecidos

0

UNIDAD DE EPIDEMIOLOGÍA Y SALUD AMBIENTAL

UNIDAD DE EPIDEMIOLOGÍA Y SALUD AMBIENTAL

UNIDAD DE EPIDEMIOLOGÍA Y SALUD AMBIENTAL

UNIDAD DE EPIDEMIOLOGÍA Y SALUD AMBIENTAL

UNIDAD DE EPIDEMIOLOGÍA Y SALUD AMBIENTAL

UNIDAD DE EPIDEMIOLOGÍA Y SALUD AMBIENTAL

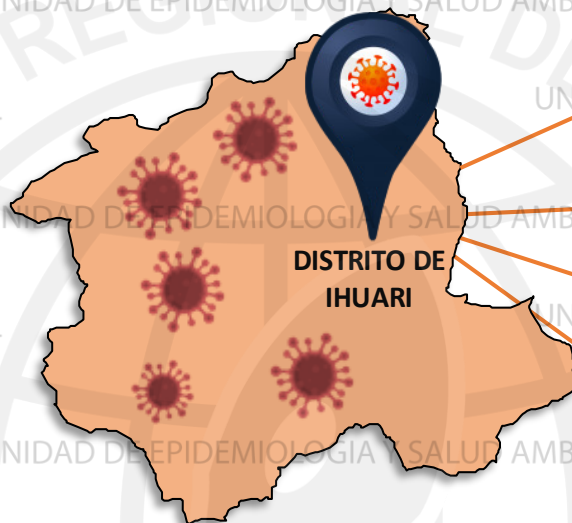
UNIDAD DE EPIDEMIOLOGÍA Y SALUD AMBIENTAL

UNIDAD DE EPIDEMIOLOGÍA Y SALUD AMBIENTAL

UNIDAD DE EPIDEMIOLOGÍA Y SALUD AMBIENTAL

UNIDAD DE EPIDEMIOLOGÍA Y SALUD AMBIENTAL

UNIDAD DE EPIDEMIOLOGÍA Y SALUD AMBIENTAL



DISTRITO DE IHUARI

SEVERIDAD

0%



PCR

56

PR

10

P.ANTIGÉNICA

35

ALTAS

HOSPITALARIAS



0

HOSPITALIZADOS



0

ASLAMIENTO HOSPITALARIO



13

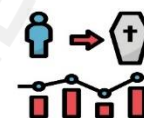
DEFUNCIONES



0

TASA DE LETALIDAD X 1000 PERSONAS

0.0



FUENTE: BASE DE DATOS NOTIWEB COVID-19 /ACTUALIZADO AL 26/7/2021

UNIDAD DE EPIDEMIOLOGÍA Y SALUD AMBIENTAL



HOSPITAL HUACHO HUAURA OYÓN Y SBS

DIRECTOR EJECUTIVO

M.P. JUAN CARLOS BECERRA FLORES

SUB DIRECTOR EJECUTIVO

M.P. GABRIEL HUGO SEGAMI SALAZAR

JEFA DE LA UNIDAD DE EPI. Y SALUD AMB.

LIC. ENF. JUANA OLINDA NICHÓ VARGAS

JEFE DEL ÁREA DE EPIDEMIOLOGÍA

LIC. ENF. PEDRO R. TRINIDAD ANDRÉS

JEFE DEL ÁREA DE SALUD AMBIENTAL

ING. MOISES G. ROMERO MEDINA

EQUIPO TÉCNICO DE EPIDEMIOLOGÍA

LIC. ENF. DEYSI R. ANTONIO NICHÓ

LIC. EST. YEREMY J. RIVERA CASTILLO

LIC. ENF. ZULLY V. RACACHA VALENTIN

EQUIPO DE SEGUIMIENTO CLÍNICO

M.C. GEAN C. ARTEAGA QUICHIZ

