



**COVID-19**  
**CORONAVIRUS**

27 de Julio de 2021 / 08:00 Hrs.

# **SALA SITUACIONAL DISTRITALES**

**HOSPITAL HUACHO HUAURA OYÓN Y SBS**



BICENTENARIO  
PERÚ 2021



UNIDAD DE EPIDEMIOLOGÍA Y SALUD AMBIENTAL DEL HOSPITAL HUACHO HUAURA OYÓN Y SBS



# REPORTE COVID - 19

## DISTRITO DE HUACHO

Datos Actualizados desde 01/ 1 /2021 hasta 27/ 7 / 2021



CONFIRMADOS

**6245**



DESCARTADOS

**3360**



INVESTIGADOS

**5827**

Confirmados por

Sexo:

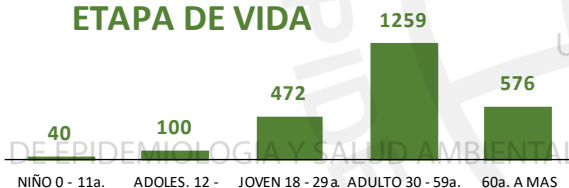


**1272**



**1175**

Casos Positivos por  
ETAPA DE VIDA



Total Pandemia

Casos Positivos

**6245**

Fallecidos

**527**



SEVERIDAD

**7%**



PCR

**8211**

PR

**3925**

P.ANTIGÉNICA

**1335**

ALTAS

HOSPITALARIAS



**300**

HOSPITALIZADOS



**453**

ASLAMIENTO

HOSPITALARIO



**372**

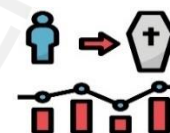


DEFUNCIONES

**527**

TASA DE LETALIDAD X 1000 PERSONAS

**84.4**



FUENTE: BASE DE DATOS NOTIWEB COVID-19 /ACTUALIZADO AL 27/7/2021



# REPORTE COVID - 19 DISTRITO DE HUALMAY

Datos Actualizados desde 01/ 1/2021 hasta 27/ 7 / 2021



CONFIRMADOS

**2896**



DESCARTADOS

**1166**



INVESTIGADOS

**2468**

Confirmados por

Sexo:

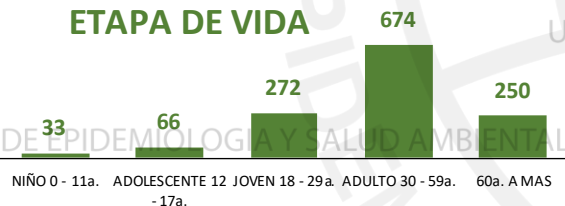


**671**



**624**

Casos Positivos por  
ETAPA DE VIDA



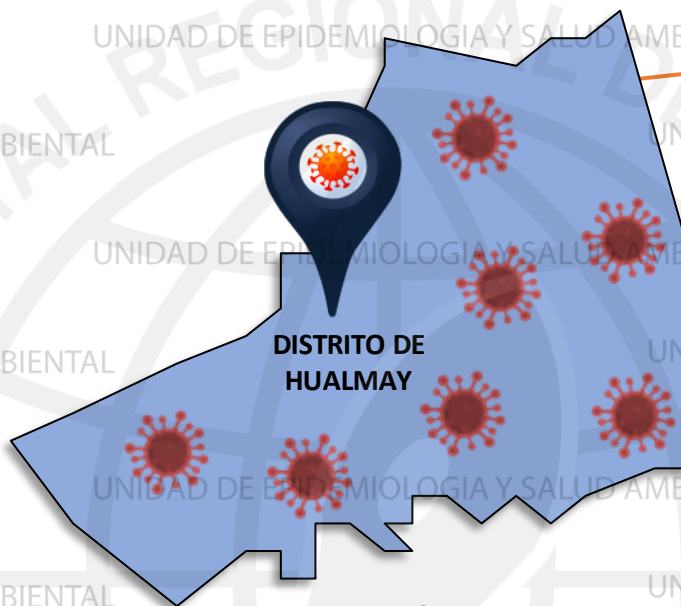
Total Pandemia

Casos Positivos

**2896**

Fallecidos

**176**



DISTRITO DE  
HUALMAY

ALTAS  
HOSPITALARIAS



**113**

HOSPITALIZADOS



**113**

ASLAMIENTO  
HOSPITALARIO



**159**

SEVERIDAD

**4%**



PCR

**3490**

PR

**1618**

P. ANTIGÉNICA

**847**

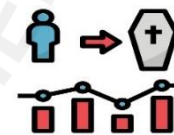


DEFUNCIONES

**176**

TASA DE LETALIDAD X 1000 PERSONAS

**60.8**







**Datos Actualizados desde 01/ 1 /2021 hasta 27/ 7 / 2021**



## DESCARTADOS



1316



## INVESTIGADOS

2273

**Confirmados por Sexo:**

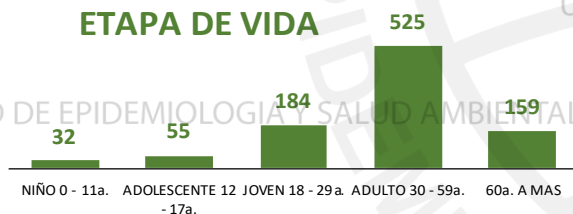


503



452

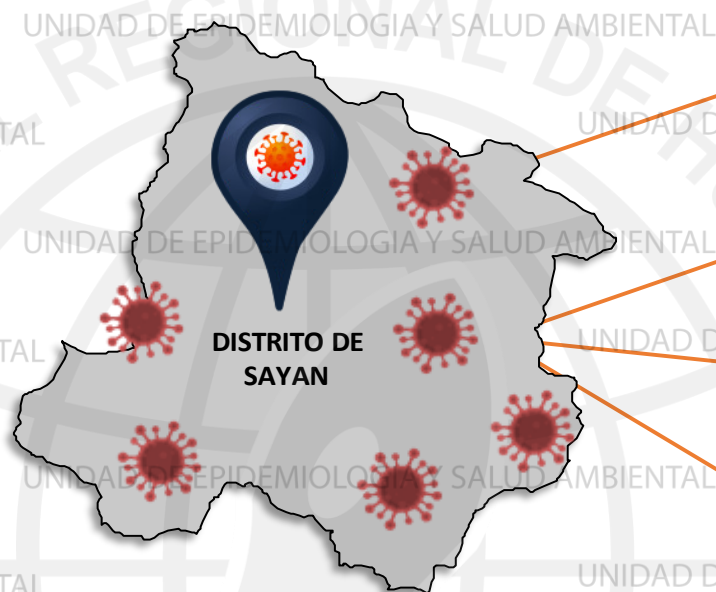
## Casos Positivos por ETAPA DE VIDA



## Total Pandemia

Casos Positivos  
**2127**

Fallecidos  
**100**



## SEVERIDAD

3%



## PCR

2677

PR

1295

## P. ANTIGÉNICA

726

## ALTAS HOSPITALARIAS



56

## HOSPITALIZADOS



63

## **AISLAMIENTO HOSPITALARIO**



293

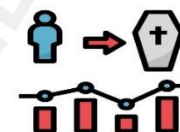


## DEFUNCIONES

# 100

### TASA DE LETALIDAD X 1000 PERSONAS

47.0



FUENTE: BASE DE DATOS NOTIWEB COVID-19 /ACTUALIZADO AL 27/7/2021

**CONFIRMADOS**  
**2321**

**DESCARTADOS**  
**1194**

**INVESTIGADOS**  
**2167**

Confirmados por  
Sexo:

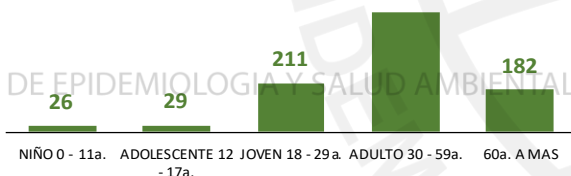


**475**



**494**

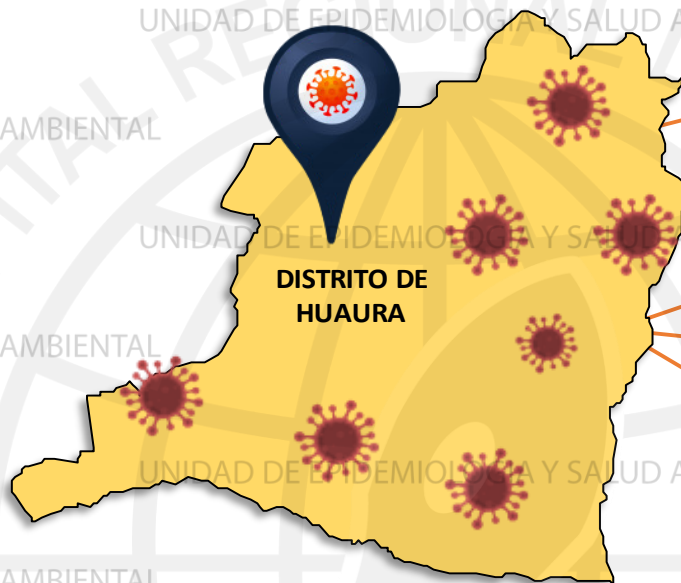
Casos Positivos por  
ETAPA DE VIDA



Total Pandemia

Casos Positivos  
**2321**

Fallecidos  
**149**



DISTRITO DE  
HUAURA

**SEVERIDAD**  
**4%**



**PCR**  
**2751**

**PR**  
**1422**

**P.ANTIGÉNICA**  
**677**

**ALTAS  
HOSPITALARIAS**



**68**

**HOSPITALIZADOS**



**87**

**ASLAMIENTO  
HOSPITALARIO**



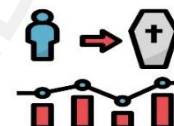
**318**

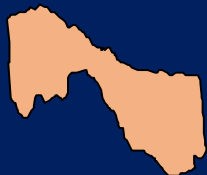
**DEFUNCIONES**  
**149**



**TASA DE LETALIDAD X 1000 PERSONAS**

**64.2**





# REPORTE COVID - 19 DISTRITO DE SANTA MARIA

Datos Actualizados desde 01/ 1/2021 hasta 27/ 7 / 2021

**CONFIRMADOS**  
**2596**

**DESCARTADOS**  
**1206**

**INVESTIGADOS**  
**2357**

Confirmados por  
Sexo:

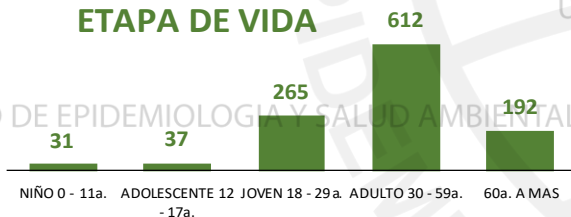


**555**



**582**

Casos Positivos por  
**ETAPA DE VIDA**



Total Pandemia

Casos Positivos  
**2596**

Fallecidos  
**200**



**SEVERIDAD**  
**5%**



**PCR**

**3393**

**PR**

**1353**

**P.ANTIGÉNICA**  
**714**

**ALTAS  
HOSPITALARIAS**



**94**

**HOSPITALIZADOS**



**139**

**AISLAMIENTO  
HOSPITALARIO**



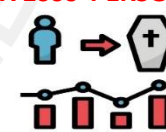
**143**

**DEFUNCIONES**  
**200**



**TASA DE LETALIDAD X 1000 PERSONAS**

**77.0**



FUENTE: BASE DE DATOS NOTIWEB COVID-19 /ACTUALIZADO AL 27/7/2021

# REPORTE COVID - 19 DISTRITO DE VEGUETA

Datos Actualizados desde 01/ 1/2021 hasta 27/ 7 / 2021

**CONFIRMADOS**  
**1542**

**DESCARTADOS**  
**959**

**INVESTIGADOS**  
**1732**

Confirmados por  
Sexo:

**370**

**400**

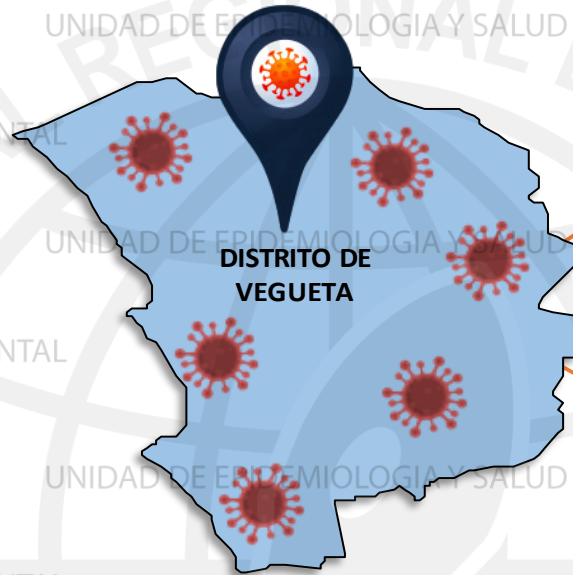
Casos Positivos por  
**ETAPA DE VIDA**



Total Pandemia

Casos Positivos  
**1542**

Fallecidos  
**68**



**SEVERIDAD**  
**3%**



**PCR**  
**2018**

**PR**  
**905**

**P.ANTIGÉNICA**  
**567**

**ALTAS  
HOSPITALARIAS**

**33**

**HOSPITALIZADOS**

**50**

**AISLAMIENTO  
HOSPITALARIO**

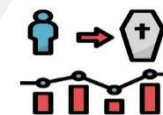
**198**



**DEFUNCIONES**  
**68**

**TASA DE LETALIDAD X 1000 PERSONAS**

**44.1**



FUENTE: BASE DE DATOS NOTIWEB COVID-19 /ACTUALIZADO AL 27/7/2021





# REPORTE COVID - 19 DISTRITO DE CALETA DE CARQUIN

Datos Actualizados desde 01/ 1/2021 hasta 27/ 7 / 2021



CONFIRMADOS

505



DESCARTADOS

179



INVESTIGADOS

368

Confirmados por  
Sexo:



93



95

Casos Positivos por  
ETAPA DE VIDA



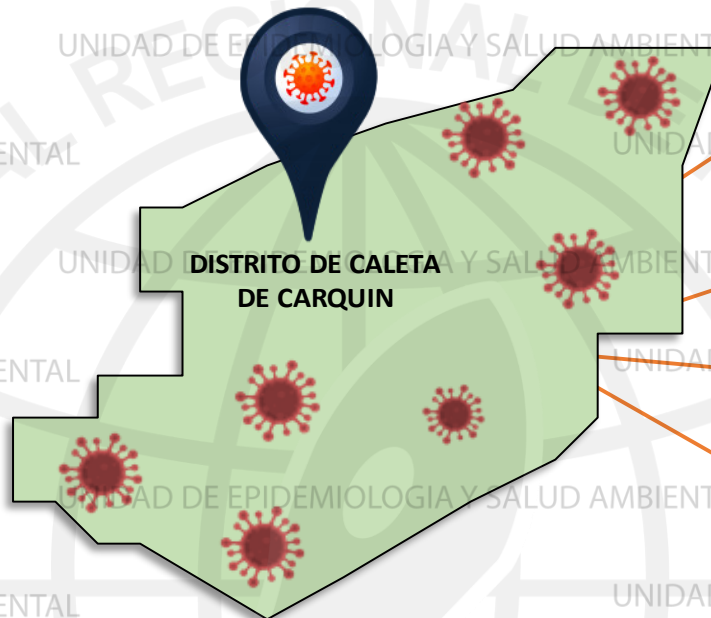
Total Pandemia

Casos Positivos

505

Fallecidos

61



SEVERIDAD

6%



PCR

520

PR

296

P.ANTIGÉNICA

115

ALTAS  
HOSPITALARIAS



23

HOSPITALIZADOS



31

ASLAMIENTO  
HOSPITALARIO



30

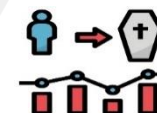
DEFUNCIONES



61

TASA DE LETALIDAD X 1000 PERSONAS

120.8



FUENTE: BASE DE DATOS NOTIWEB COVID-19 / ACTUALIZADO AL 27/7/2021



# REPORTE COVID - 19 DISTRITO DE AMBAR

Datos Actualizados desde 01/ 1/2021 hasta 27/ 7 / 2021

**CONFIRMADOS**  
**127**

**DESCARTADOS**  
**68**

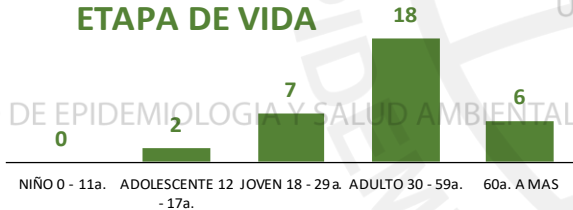
**INVESTIGADOS**  
**101**

Confirmados por  
Sexo:

**19**

**14**

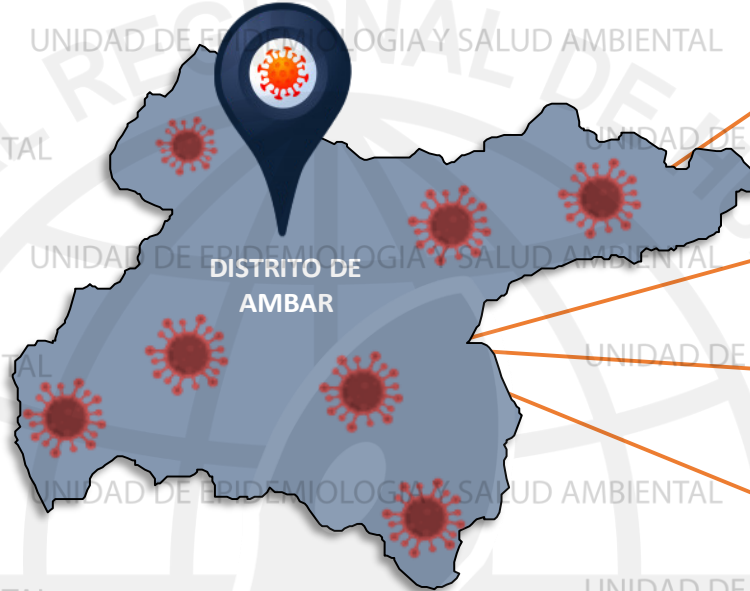
Casos Positivos por  
ETAPA DE VIDA



Total Pandemia

Casos Positivos  
**127**

Fallecidos  
**2**



**SEVERIDAD**  
**1%**



**PCR**  
**130**

**PR**  
**70**

**P.ANTIGÉNICA**  
**29**

**ALTAS  
HOSPITALARIAS**



**1**

**HOSPITALIZADOS**



**1**

**ASLAMIENTO  
HOSPITALARIO**



**30**

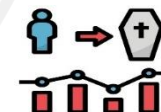
**DEFUNCIONES**



**2**

**TASA DE LETALIDAD X 1000 PERSONAS**

**15.7**



FUENTE: BASE DE DATOS NOTIWEB COVID-19/ACTUALIZADO AL 27/7/2021

# REPORTE COVID -19 DISTRITO DE LEONCIO PRADO

Datos Actualizados desde 01/ 1/2021 hasta 27/ 7 / 2021



CONFIRMADOS

52



DESCARTADOS

48



INVESTIGADOS

53

Confirmados por  
Sexo:

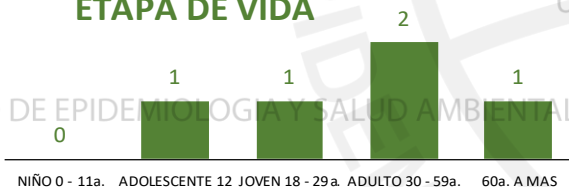


2



3

Casos Positivos por  
ETAPA DE VIDA



Total Pandemia

Casos Positivos

52

Fallecidos

0

UNIDAD DE EPIDEMIOLOGIA Y SALUD AMBIENTAL



DISTRITO DE  
LEONCIO PRADO

SEVERIDAD

0%



PCR

60

PR

73

P.ANTIGÉNICA

3

ALTAS

HOSPITALARIAS



0

HOSPITALIZADOS



0

ASLAMIENTO  
HOSPITALARIO



1

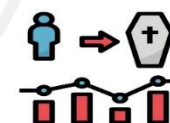


DEFUNCIONES

0

TASA DE LETALIDAD X 1000 PERSONAS

0.0



FUENTE: BASE DE DATOS NOTIWEB COVID-19 /ACTUALIZADO AL 27/7/2021

# REPORTE COVID - 19 DISTRITO DE PACCHO

Datos Actualizados desde 01/ 1/2021 hasta 27/ 7 / 2021

**CONFIRMADOS**  
**115**

**DESCARTADOS**  
**53**

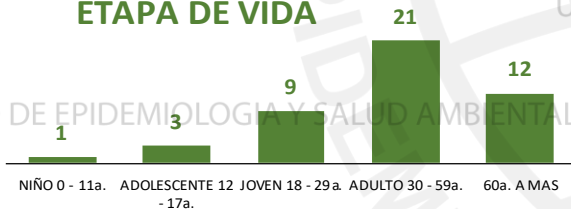
**INVESTIGADOS**  
**99**

Confirmados por  
Sexo:

**28**

**18**

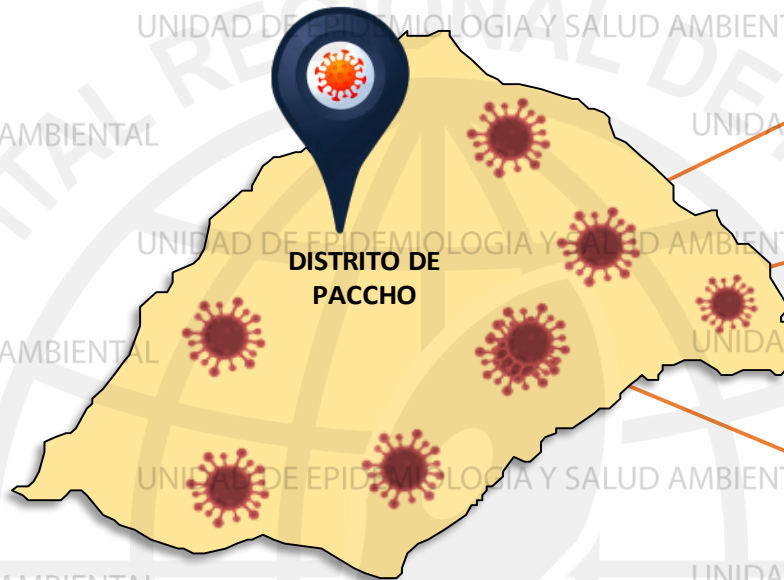
Casos Positivos por  
ETAPA DE VIDA



Total Pandemia

Casos Positivos  
**115**

Fallecidos  
**4**



**SEVERIDAD**  
**1%**



**PCR**  
**103**

**PR**  
**156**

**P.ANTIGÉNICA**  
**2**

**ALTAS  
HOSPITALARIAS**



**2**

**HOSPITALIZADOS**



**1**

**ASLAMIENTO  
HOSPITALARIO**



**12**

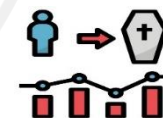
**DEFUNCIONES**



**4**

**TASA DE LETALIDAD X 1000 PERSONAS**

**34.8**



FUENTE: BASE DE DATOS NOTIWEB COVID-19/ACTUALIZADO AL 27/7/2021



# REPORTE COVID -19 DISTRITO DE SANTA LEONOR

Datos Actualizados desde 01/ 1/2021 hasta 27/ 7 / 2021

**CONFIRMADOS**  
**115**

**DESCARTADOS**  
**28**

**INVESTIGADOS**  
**91**

Confirmados por  
Sexo:

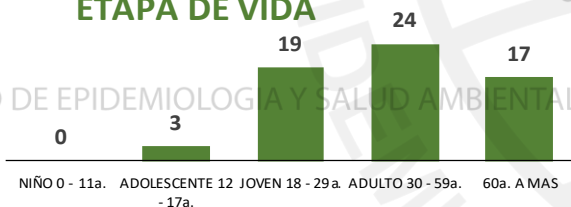


**34**



**29**

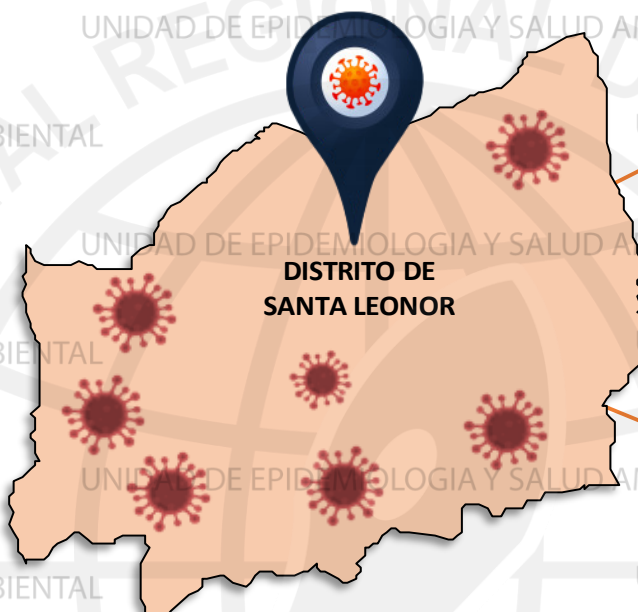
Casos Positivos por  
**ETAPA DE VIDA**



Total Pandemia

Casos Positivos  
**65**

Fallecidos  
**3**



DISTRITO DE  
SANTA LEONOR

**SEVERIDAD**

**0%**



**PCR**

**92**

**PR**

**5**

**P.ANTIGÉNICA**

**41**

**ALTAS  
HOSPITALARIAS**



**3**

**HOSPITALIZADOS**



**0**

**ASLAMIENTO  
HOSPITALARIO**



**2**

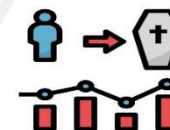
**DEFUNCIONES**



**3**

**TASA DE LETALIDAD X 1000 PERSONAS**

**46.2**



FUENTE: BASE DE DATOS NOTIWEB COVID-19 /ACTUALIZADO AL 27/7/2021



# REPORTE COVID - 19 DISTRITO DE CHECRAS

Datos Actualizados desde 01/ 1/2021 hasta 27/ 7 / 2021

**CONFIRMADOS**  
**12**

**DESCARTADOS**  
**61**

**INVESTIGADOS**  
**72**

Confirmados por  
Sexo:

**7**

**4**

Casos Positivos por  
**ETAPA DE VIDA**



Total Pandemia

Casos Positivos  
**12**

Fallecidos  
**1**



DISTRITO DE  
CHECRAS

**SEVERIDAD**  
**8%**



**PCR**  
**73**

**PR**  
**30**

**P.ANTIGÉNICA**  
**8**

**ALTAS  
HOSPITALARIAS**



**1**

**HOSPITALIZADOS**



**1**

**ASLAMIENTO  
HOSPITALARIO**



**2**

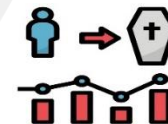
**DEFUNCIONES**



**1**

**TASA DE LETALIDAD X 1000 PERSONAS**

**83.3**



FUENTE: BASE DE DATOS NOTIWEB COVID-19/ACTUALIZADO AL 27/7/2021

# REPORTE COVID - 19 DISTRITO DE OYON

Datos Actualizados desde 01/ 1 /2021 hasta 27/ 7 / 2021

**CONFIRMADOS**  
**504**

**DESCARTADOS**  
**128**

**INVESTIGADOS**  
**364**

Confirmados por  
Sexo:

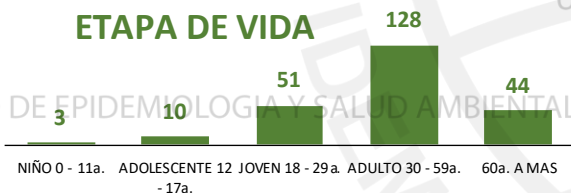


**126**



**110**

Casos Positivos por  
**ETAPA DE VIDA**



Total Pandemia

Casos Positivos

**504**

Fallecidos

**19**



**SEVERIDAD**

**3%**



**PCR**

**403**

**PR**

**818**

**P.ANTIGÉNICA**

**161**

**ALTAS  
HOSPITALARIAS**



**16**

**HOSPITALIZADOS**



**17**

**AISLAMIENTO  
HOSPITALARIO**



**8**

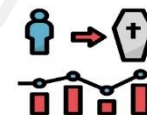
**DEFUNCIONES**



**19**

**TASA DE LETALIDAD X 1000 PERSONAS**

**37.7**



FUENTE: BASE DE DATOS NOTIWEB COVID-19 /ACTUALIZADO AL 27/7/2021

# REPORTE COVID - 19 DISTRITO DE PACHANGARA

Datos Actualizados desde 01/ 1 /2021 hasta 27/ 7 / 2021

**CONFIRMADOS**  
**191**

**DESCARTADOS**  
**65**

**INVESTIGADOS**  
**193**

Confirmados por  
Sexo:

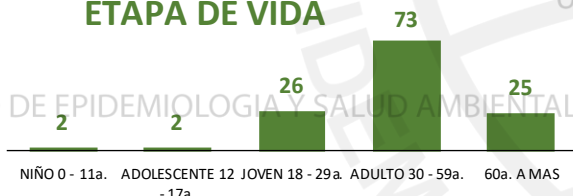


**61**



**67**

Casos Positivos por  
ETAPA DE VIDA



Total Pandemia

Casos Positivos  
**191**

Fallecidos  
**7**



**SEVERIDAD**  
**4%**



**PCR**  
**204**

**PR**  
**323**

**P.ANTIGÉNICA**  
**81**

**ALTAS  
HOSPITALARIAS**



**4**

**HOSPITALIZADOS**



**7**

**AI SLAM IENTO  
HOSPITALARIO**



**14**

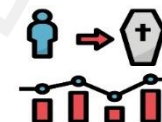
**DEFUNCIONES**



**7**

**TASA DE LETALIDAD X 1000 PERSONAS**

**36.6**



FUENTE: BASE DE DATOS NOTIWEB COVID-19 /ACTUALIZADO AL 27/7/2021



# REPORTE COVID - 19

## DISTRITO DE NAVAN

Datos Actualizados desde 01/ 1/2021 hasta 27/ 7 / 2021



**CONFIRMADOS**  
**46**

**DESCARTADOS**  
**6**

**INVESTIGADOS**  
**9**

Confirmados por  
Sexo:



**3**



**0**

Casos Positivos por  
ETAPA DE VIDA



Total Pandemia

Casos Positivos

**46**

Fallecidos

**1**



**SEVERIDAD**  
**2%**



**PCR**  
**11**

**PR**  
**139**

**P.ANTIGÉNICA**  
**2**

**ALTAS  
HOSPITALARIAS**



**1**

**HOSPITALIZADOS**



**1**

**ASLAMIENTO  
HOSPITALARIO**



**0**

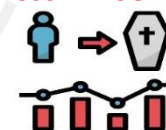
**DEFUNCIONES**



**1**

**TASA DE LETALIDAD X 1000 PERSONAS**

**21.7**





# REPORTE COVID - 19 DISTRITO DE COCHAMARCA

Datos Actualizados desde 01/ 1/2021 hasta 27/ 7 / 2021

**CONFIRMADOS**  
**55**

**DESCARTADOS**  
**19**

**INVESTIGADOS**  
**24**

Confirmados por  
Sexo:



**4**



**1**

Casos Positivos por  
ETAPA DE VIDA



Total Pandemia

Casos Positivos  
**55**

Fallecidos  
**1**



**SEVERIDAD**  
**0%**



**PCR**  
**28**

**PR**  
**105**

**P. ANTIGÉNICA**  
**0**

**ALTAS  
HOSPITALARIAS**



**0**

**HOSPITALIZADOS**



**0**

**AISLAMIENTO  
HOSPITALARIO**



**2**



**DEFUNCIONES**

**1**

**TASA DE LETALIDAD X 1000 PERSONAS**

**18.2**



# REPORTE COVID - 19 DISTRITO DE ANDAJES

Datos Actualizados desde 01/ 1/2021 hasta 27/ 7 / 2021

**CONFIRMADOS**  
**13**

**DESCARTADOS**  
**6**

**INVESTIGADOS**  
**17**

Confirmados por  
Sexo:




**7**



**4**

Casos Positivos por  
ETAPA DE VIDA



Total Pandemia

Casos Positivos  
**13**

Fallecidos  
**2**



DISTRITO DE  
ANDAJES

**SEVERIDAD**  
**0%**



**PCR**  
**18**

**PR**  
**11**

**P.ANTIGÉNICA**  
**4**

**ALTAS  
HOSPITALARIAS**



**2**

**HOSPITALIZADOS**



**0**

**ASLAMIENTO  
HOSPITALARIO**



**0**

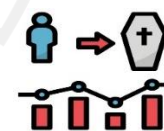


**DEFUNCIONES**

**2**

**TASA DE LETALIDAD X 1000 PERSONAS**

**153.8**



# REPORTE COVID - 19 DISTRITO DE CAUJUL

Datos Actualizados desde 01/ 1/2021 hasta 27/ 7 / 2021

**CONFIRMADOS**  
**19**

**DESCARTADOS**  
**17**

**INVESTIGADOS**  
**36**

Confirmados por  
Sexo:

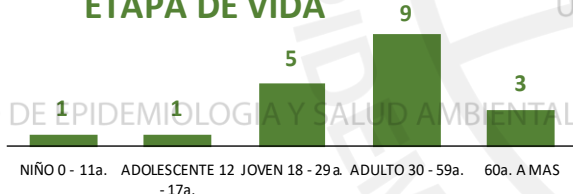


**10**



**9**

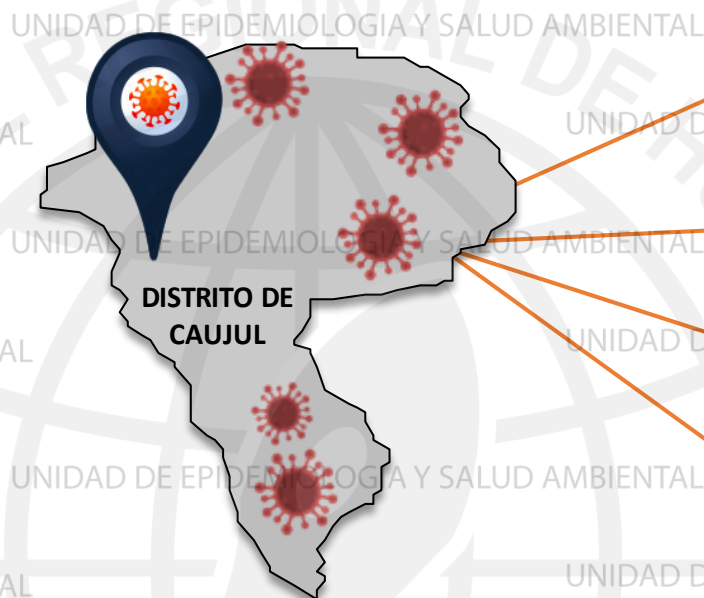
Casos Positivos por  
ETAPA DE VIDA



Total Pandemia

Casos Positivos  
**19**

Fallecidos  
**0**



**SEVERIDAD**  
**0%**



**PCR**  
**37**

**PR**  
**9**

**P. ANTIGÉNICA**  
**3**

ALTAS  
HOSPITALARIAS



**0**

HOSPITALIZADOS



**0**

ASLAMIENTO  
HOSPITALARIO



**0**

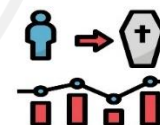
DEFUNCIONES



**0**

TASA DE LETALIDAD X 1000 PERSONAS

**0.0**





# REPORTE COVID - 19

## DISTRITO DE IHUARI

Datos Actualizados desde 01/ 1/2021 hasta 27/ 7 / 2021



**CONFIRMADOS**

**43**



**DESCARTADOS**

**16**



**INVESTIGADOS**

**56**

**Confirmados por Sexo:**



**23**



**17**

**Casos Positivos por ETAPA DE VIDA**



**Total Pandemia**

**Casos Positivos**

**43**

**Fallecidos**

**0**

UNIDAD DE EPIDEMIOLOGIA Y SALUD AMBIENTAL

UNIDAD DE EPIDEMIOLOGIA Y SALUD AMBIENTAL

UNIDAD DE EPIDEMIOLOGIA Y SALUD AMBIENTAL

UNIDAD DE EPIDEMIOLOGIA Y SALUD AMBIENTAL

UNIDAD DE EPIDEMIOLOGIA Y SALUD AMBIENTAL

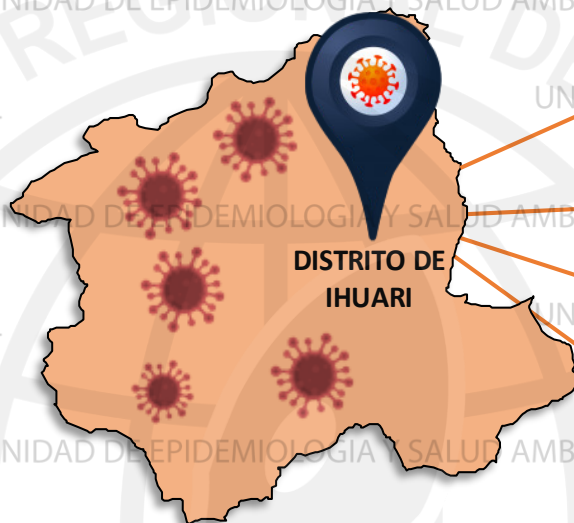
UNIDAD DE EPIDEMIOLOGIA Y SALUD AMBIENTAL

UNIDAD DE EPIDEMIOLOGIA Y SALUD AMBIENTAL

UNIDAD DE EPIDEMIOLOGIA Y SALUD AMBIENTAL

UNIDAD DE EPIDEMIOLOGIA Y SALUD AMBIENTAL

UNIDAD DE EPIDEMIOLOGIA Y SALUD AMBIENTAL



**DISTRITO DE IHUARI**

**SEVERIDAD**

**0%**



**PCR**

**56**

**PR**

**10**

**P.ANTIGÉNICA**

**35**

**ALTAS**

**HOSPITALARIAS**



**0**

**HOSPITALIZADOS**



**0**

**ASLAMIENTO HOSPITALARIO**



**13**

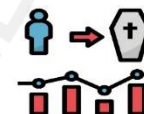
**DEFUNCIONES**



**0**

**TASA DE LETALIDAD X 1000 PERSONAS**

**0.0**



FUENTE: BASE DE DATOS NOTIWEB COVID-19 /ACTUALIZADO AL 27/7/2021

UNIDAD DE EPIDEMIOLOGIA Y SALUD AMBIENTAL





# **HOSPITAL HUACHO HUAURA OYÓN Y SBS**

## **DIRECTOR EJECUTIVO**

M.P. JUAN CARLOS BECERRA FLORES

## **SUB DIRECTOR EJECUTIVO**

M.P. GABRIEL HUGO SEGAMI SALAZAR

## **JEFA DE LA UNIDAD DE EPI. Y SALUD AMB.**

LIC. ENF. JUANA OLINDA NICHÓ VARGAS

## **JEFE DEL ÁREA DE EPIDEMIOLOGÍA**

LIC. ENF. PEDRO R. TRINIDAD ANDRÉS

## **JEFE DEL ÁREA DE SALUD AMBIENTAL**

ING. MOISES G. ROMERO MEDINA

## **EQUIPO TÉCNICO DE EPIDEMIOLOGÍA**

LIC. ENF. DEYSI R. ANTONIO NICHÓ

LIC. EST. YEREMY J. RIVERA CASTILLO

LIC. ENF. ZULLY V. RACACHA VALENTIN

## **EQUIPO DE SEGUIMIENTO CLÍNICO**

M.C. GEAN C. ARTEAGA QUICHIZ

