



COVID-19
CORONAVIRUS

28 de Julio de 2021 / 08:00 Hrs.

SALA SITUACIONAL DISTRITALES

HOSPITAL HUACHO HUAURA OYÓN Y SBS



BICENTENARIO
PERÚ 2021



UNIDAD DE EPIDEMIOLOGÍA Y SALUD AMBIENTAL DEL HOSPITAL HUACHO HUAURA OYÓN Y SBS



REPORTE COVID - 19

DISTRITO DE HUACHO

Datos Actualizados desde 01/ 1 /2021 hasta 28/ 7 / 2021



CONFIRMADOS

6245



DESCARTADOS

3363



INVESTIGADOS

5830

Confirmados por
Sexo:

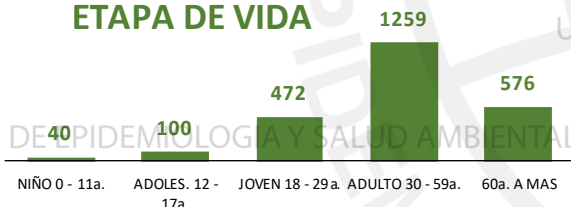


1272



1175

Casos Positivos por
ETAPA DE VIDA



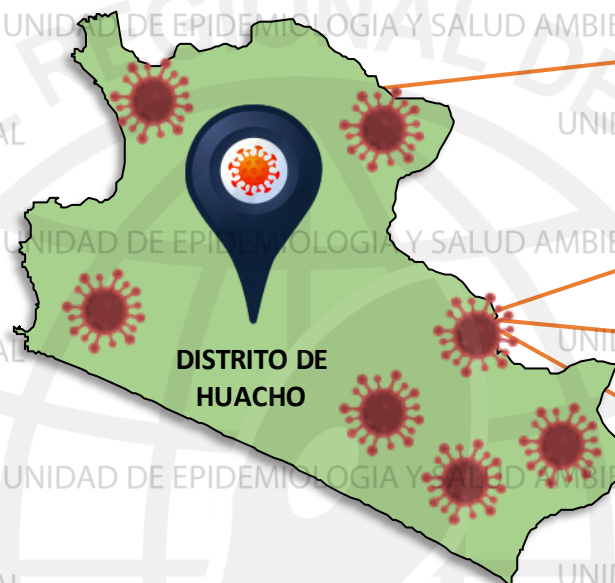
Total Pandemia

Casos Positivos

6245

Fallecidos

527



DISTRITO DE
HUACHO

SEVERIDAD

7%



PCR

8214

PR

3925

P.ANTIGÉNICA

1335

ALTAS
HOSPITALARIAS



300

HOSPITALIZADOS



453

AISLAMIENTO
HOSPITALARIO



372

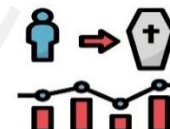


DEFUNCIONES

527

TASA DE LETALIDAD X 1000 PERSONAS

84.4



FUENTE: BASE DE DATOS NOTIWEB COVID-19 /ACTUALIZADO AL 28/7/2021



REPORTE COVID - 19 DISTRITO DE HUALMAY

Datos Actualizados desde 01/ 1/2021 hasta 28/ 7 / 2021

CONFIRMADOS
2899

DESCARTADOS
1175

INVESTIGADOS
2480

Confirmados por
Sexo:

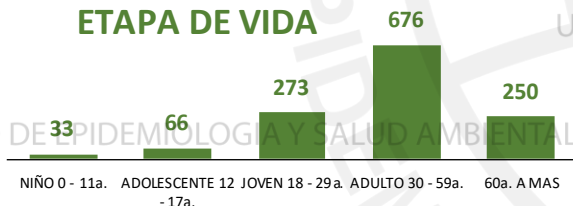


673



625

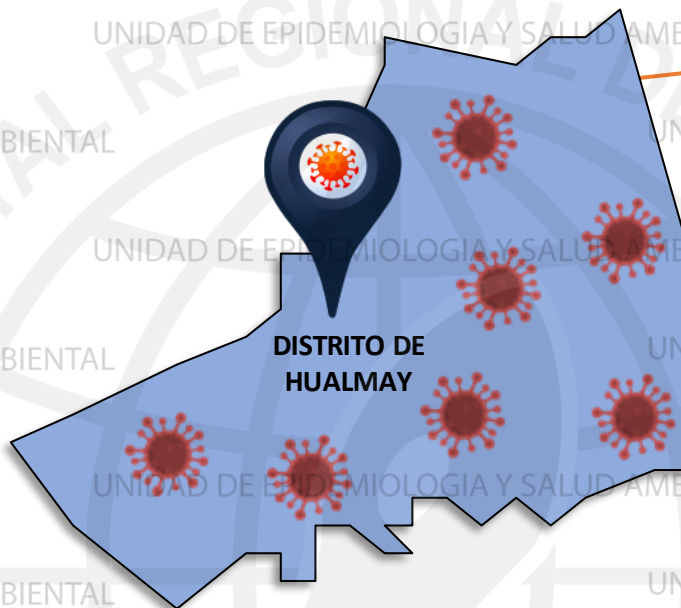
Casos Positivos por
ETAPA DE VIDA



Total Pandemia

Casos Positivos
2899

Fallecidos
176



DISTRITO DE
HUALMAY

ALTAS
HOSPITALARIAS



113

HOSPITALIZADOS



113

ASLAMIENTO
HOSPITALARIO



159

SEVERIDAD
4%



PCR
3502

PR
1618

P.ANTIGÉNICA
849

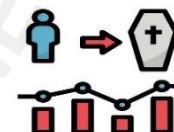
DEFUNCIONES



176

TASA DE LETALIDAD X 1000 PERSONAS

60.7



FUENTE: BASE DE DATOS NOTIWEB COVID-19 /ACTUALIZADO AL 28/7/2021



REPORTE COVID - 19 DISTRITO DE SAYAN

Datos Actualizados desde 01/ 1 /2021 hasta 28/ 7 / 2021



CONFIRMADOS

2128



DESCARTADOS

1323



INVESTIGADOS

2281

Confirmados por
Sexo:

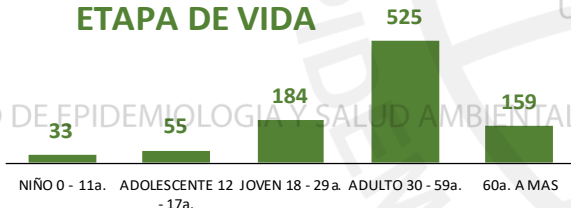


503



453

Casos Positivos por
ETAPA DE VIDA



Total Pandemia

Casos Positivos

2128

Fallecidos

100

UNIDAD DE EPIDEMIOLOGIA Y SALUD AMBIENTAL

UNIDAD DE EPIDEMIOLOGIA Y SALUD AMBIENTAL

UNIDAD DE EPIDEMIOLOGIA Y SALUD AMBIENTAL

UNIDAD DE EPIDEMIOLOGIA Y SALUD AMBIENTAL

UNIDAD DE EPIDEMIOLOGIA Y SALUD AMBIENTAL

UNIDAD DE EPIDEMIOLOGIA Y SALUD AMBIENTAL

UNIDAD DE EPIDEMIOLOGIA Y SALUD AMBIENTAL

UNIDAD DE EPIDEMIOLOGIA Y SALUD AMBIENTAL

UNIDAD DE EPIDEMIOLOGIA Y SALUD AMBIENTAL

UNIDAD DE EPIDEMIOLOGIA Y SALUD AMBIENTAL

UNIDAD DE EPIDEMIOLOGIA Y SALUD AMBIENTAL



DISTRITO DE
SAYAN

SEVERIDAD

3%



PCR

2685

PR

1295

P.ANTIGÉNICA

727

ALTAS

HOSPITALARIAS



56

HOSPITALIZADOS



63

ASLAMIENTO
HOSPITALARIO



294

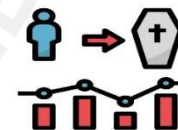


DEFUNCIONES

100

TASA DE LETALIDAD X 1000 PERSONAS

47.0



FUENTE: BASE DE DATOS NOTIWEB COVID-19 /ACTUALIZADO AL 28/7/2021



REPORTE COVID -19

DISTRITO DE HUAURA

Datos Actualizados desde 01/ 1 /2021 hasta 28/ 7 / 2021



CONFIRMADOS
2322

DESCARTADOS
1194

INVESTIGADOS
2168

Confirmados por
Sexo:

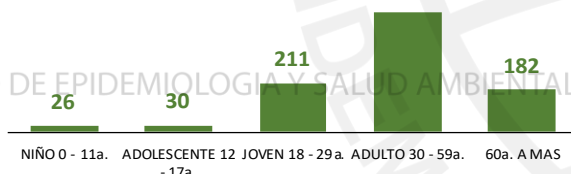


475



495

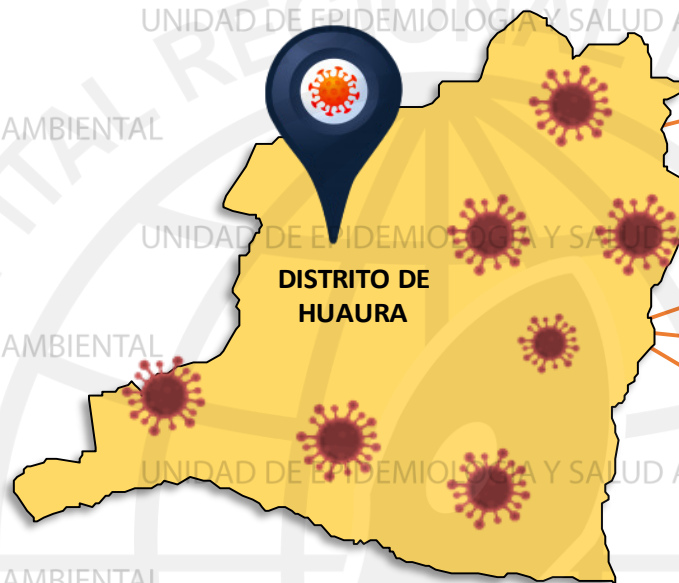
Casos Positivos por
ETAPA DE VIDA



Total Pandemia

Casos Positivos
2322

Fallecidos
149



DISTRITO DE
HUAURA

ALTAS
HOSPITALARIAS



68

HOSPITALIZADOS



87

AISLAMIENTO
HOSPITALARIO



318

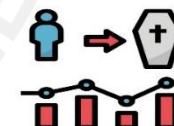
DEFUNCIONES



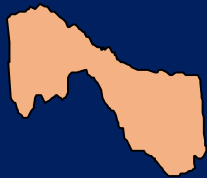
149

TASA DE LETALIDAD X 1000 PERSONAS

64.2



FUENTE: BASE DE DATOS NOTIWEB COVID-19 /ACTUALIZADO AL 28/7/2021



REPORTE COVID - 19 DISTRITO DE SANTA MARIA

Datos Actualizados desde 01/ 1 /2021 hasta 28/ 7 / 2021



CONFIRMADOS

2601



DESCARTADOS

1205



INVESTIGADOS

2361

Confirmados por
Sexo:

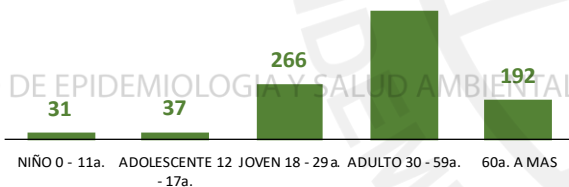


556



586

Casos Positivos por
ETAPA DE VIDA



Total Pandemia

Casos Positivos

2601

Fallecidos

200

UNIDAD DE EPIDEMIOLOGIA Y SALUD AMBIENTAL



DISTRITO DE
SANTA MARIA

SEVERIDAD

5%



PCR

3397

PR

1353

P.ANTIGÉNICA

718

ALTAS

HOSPITALARIAS



94

HOSPITALIZADOS



139

ASLAMIENTO

HOSPITALARIO



143

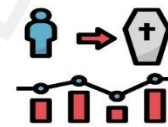


DEFUNCIONES

200

TASA DE LETALIDAD X 1000 PERSONAS

76.9



FUENTE: BASE DE DATOS NOTIWEB COVID-19 /ACTUALIZADO AL 28/7/2021

REPORTE COVID - 19 DISTRITO DE VEGUETA

Datos Actualizados desde 01/ 1/2021 hasta 28/ 7 / 2021

CONFIRMADOS
1544

DESCARTADOS
961

INVESTIGADOS
1736

Confirmados por
Sexo:



371



401

Casos Positivos por
ETAPA DE VIDA



Total Pandemia

Casos Positivos
1544

Fallecidos
68



DISTRITO DE
VEGUETA

SEVERIDAD
3%



PCR
2022

PR
905

P.ANTIGÉNICA
568

**ALTAS
HOSPITALARIAS**



33

HOSPITALIZADOS



50

**ASLAMIENTO
HOSPITALARIO**



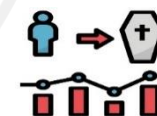
198



DEFUNCIONES
68

TASA DE LETALIDAD X 1000 PERSONAS

44.0



FUENTE: BASE DE DATOS NOTIWEB COVID-19 /ACTUALIZADO AL 28/7/2021



REPORTE COVID - 19 DISTRITO DE CALETA DE CARQUIN

Datos Actualizados desde 01/ 1/2021 hasta 28/ 7 / 2021



CONFIRMADOS

505



DESCARTADOS

179



INVESTIGADOS

368

Confirmados por
Sexo:



93



95

Casos Positivos por
ETAPA DE VIDA



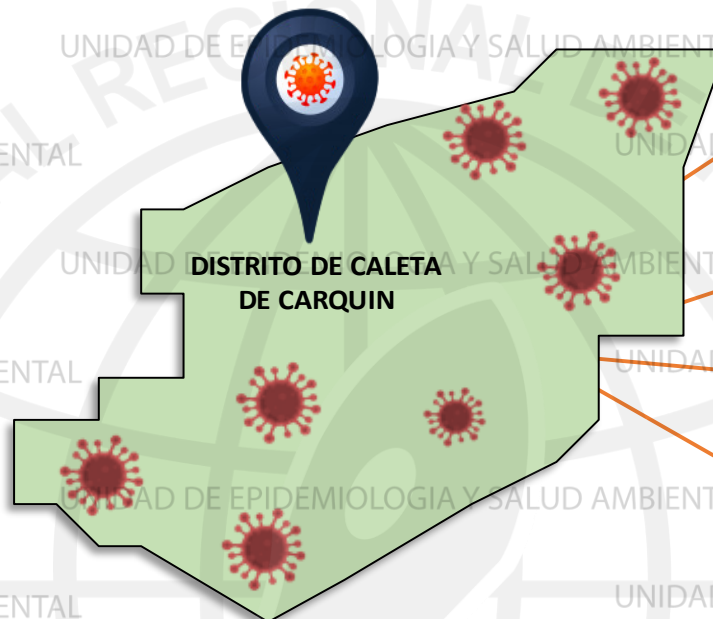
Total Pandemia

Casos Positivos

505

Fallecidos

61



SEVERIDAD

6%



PCR

520

PR

296

P.ANTIGÉNICA

115

ALTAS
HOSPITALARIAS



23

HOSPITALIZADOS



31

ASLAMIENTO
HOSPITALARIO



30

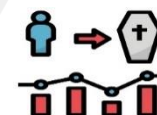
DEFUNCIONES



61

TASA DE LETALIDAD X 1000 PERSONAS

120.8



FUENTE: BASE DE DATOS NOTIWEB COVID-19 /ACTUALIZADO AL 28/7/2021

REPORTE COVID - 19 DISTRITO DE AMBAR

Datos Actualizados desde 01/ 1/2021 hasta 28/ 7 / 2021



CONFIRMADOS

127



DESCARTADOS

68



INVESTIGADOS

101

Confirmados por
Sexo:

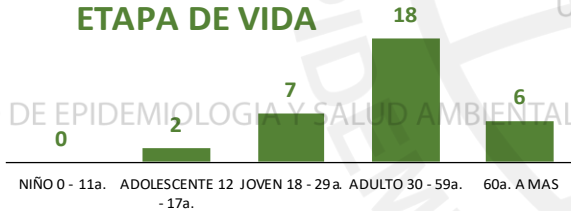


19



14

Casos Positivos por
ETAPA DE VIDA



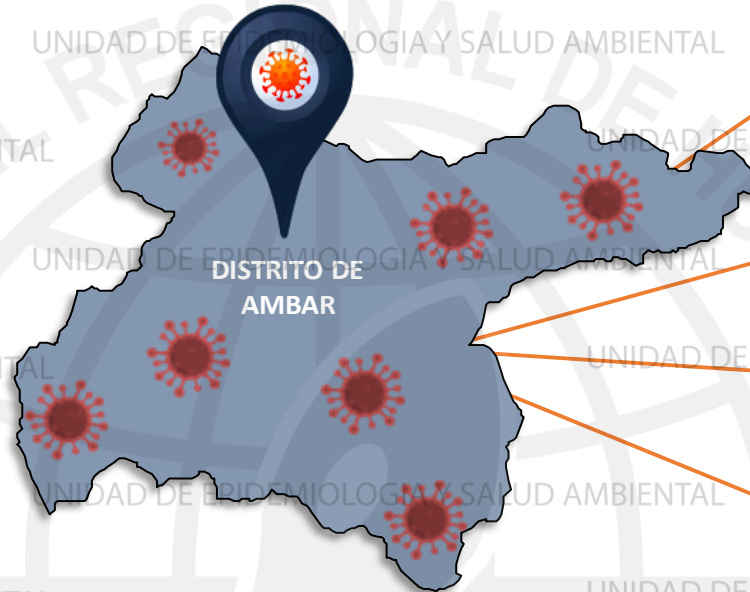
Total Pandemia

Casos Positivos

127

Fallecidos

2



SEVERIDAD

1%



PCR

130

PR

70

P.ANTIGÉNICA

29

ALTAS

HOSPITALARIAS



1

HOSPITALIZADOS



1

ASLAMIENTO

HOSPITALARIO



30

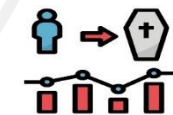


DEFUNCIONES

2

TASA DE LETALIDAD X 1000 PERSONAS

15.7



CONFIRMADOS
52

DESCARTADOS
48

INVESTIGADOS
53

Confirmados por
Sexo:

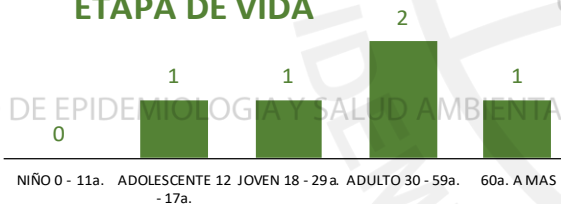


2



3

Casos Positivos por
ETAPA DE VIDA



Total Pandemia

Casos Positivos

52

Fallecidos

0

UNIDAD DE EPIDEMIOLOGIA Y SALUD AMBIENTAL



**ALTAS
HOSPITALARIAS**
0

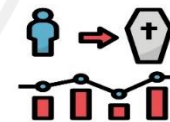
HOSPITALIZADOS
0

**ASLAMIENTO
HOSPITALARIO**
1

DEFUNCIONES
0

TASA DE LETALIDAD X 1000 PERSONAS

0.0



SEVERIDAD
0%



PCR
60

PR
73

P.ANTIGÉNICA
3



CONFIRMADOS

115



DESCARTADOS

53



INVESTIGADOS

99

Confirmados por
Sexo:

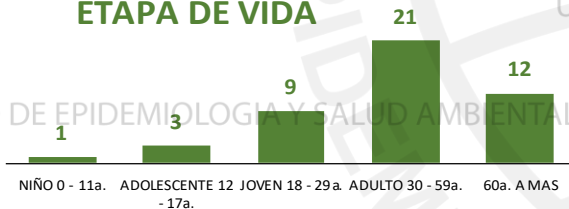


28



18

Casos Positivos por
ETAPA DE VIDA



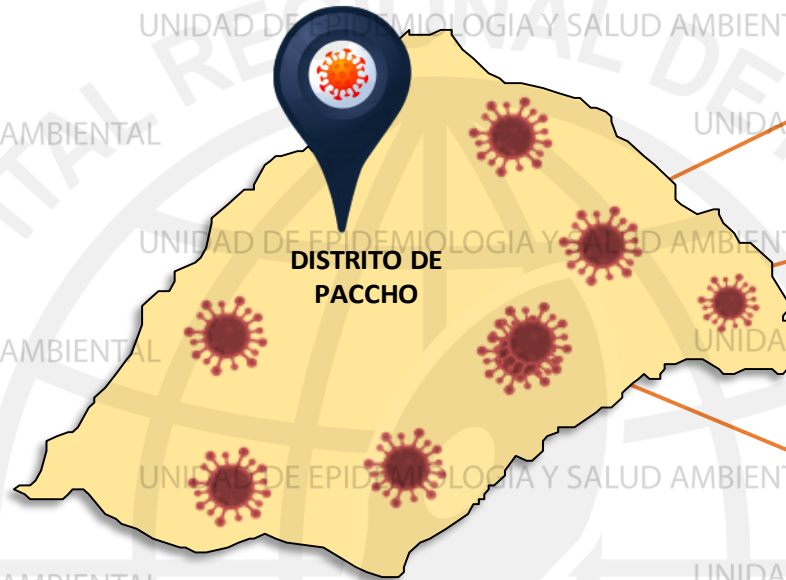
Total Pandemia

Casos Positivos

115

Fallecidos

4



SEVERIDAD

1%



PCR

103

PR

156

P.ANTIGÉNICA

2

ALTAS

HOSPITALARIAS



2

HOSPITALIZADOS



1

ASLAMIENTO
HOSPITALARIO



12



DEFUNCIONES

4

TASA DE LETALIDAD X 1000 PERSONAS

34.8





REPORTE COVID -19 DISTRITO DE SANTA LEONOR

Datos Actualizados desde 01/ 1/2021 hasta 28/ 7 / 2021



CONFIRMADOS

115



DESCARTADOS

28



INVESTIGADOS

93

Confirmados por
Sexo:

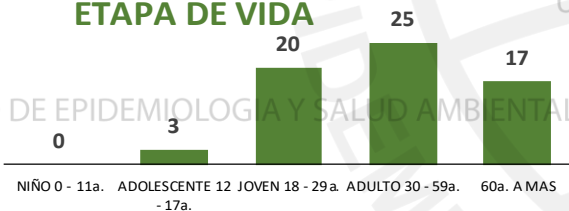


35



30

Casos Positivos por
ETAPA DE VIDA



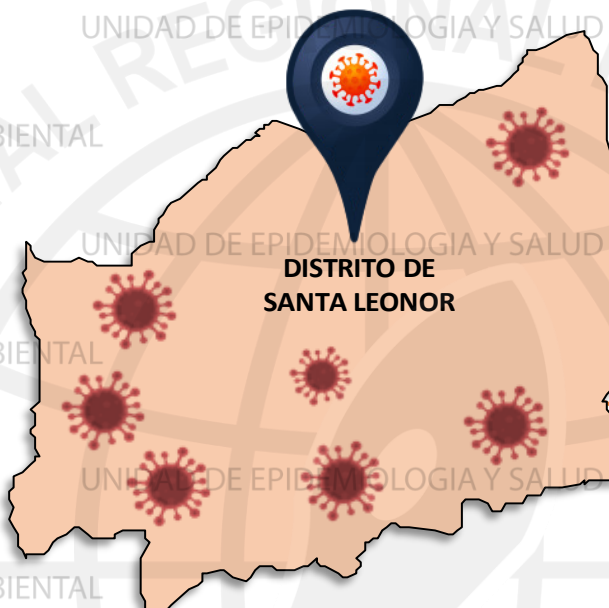
Total Pandemia

Casos Positivos

67

Fallecidos

3



DISTRITO DE
SANTA LEONOR

ALTAS
HOSPITALARIAS



3

HOSPITALIZADOS



0

ASLAMIENTO
HOSPITALARIO



2

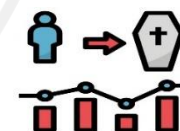
DEFUNCIONES



3

TASA DE LETALIDAD X 1000 PERSONAS

44.8



FUENTE: BASE DE DATOS NOTIWEB COVID-19 /ACTUALIZADO AL 28/7/2021



REPORTE COVID - 19

DISTRITO DE CHECRAS



Datos Actualizados desde 01/ 1 /2021 hasta 28/ 7 / 2021

CONFIRMADOS
14

DESCARTADOS
61

INVESTIGADOS
74

Confirmados por
Sexo:

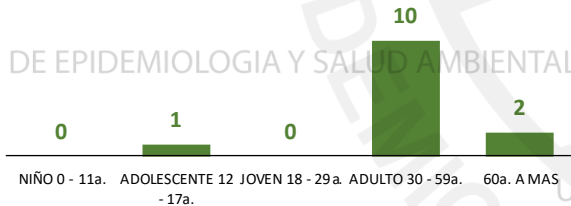


7



6

Casos Positivos por
ETAPA DE VIDA



Total Pandemia

Casos Positivos
14

Fallecidos
1



DISTRITO DE
CHECRAS

SEVERIDAD
7%



PCR
75

PR
30

P.ANTIGÉNICA
9

**ALTAS
HOSPITALARIAS**



1

HOSPITALIZADOS



1

**ASLAMIENTO
HOSPITALARIO**



2

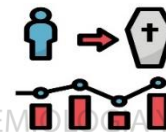
DEFUNCIONES



1

TASA DE LETALIDAD X 1000 PERSONAS

71.4



REPORTE COVID - 19 DISTRITO DE OYON

Datos Actualizados desde 01/ 1 /2021 hasta 28/ 7 / 2021

CONFIRMADOS
504

DESCARTADOS
128

INVESTIGADOS
364

Confirmados por
Sexo:

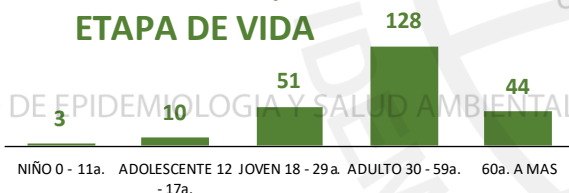


126



110

Casos Positivos por
ETAPA DE VIDA



Total Pandemia

Casos Positivos
504

Fallecidos
19



SEVERIDAD

3%



PCR

403

PR

818

P.ANTIGÉNICA

161

**ALTAS
HOSPITALARIAS**



16

HOSPITALIZADOS



17

**AISLAMIENTO
HOSPITALARIO**



8

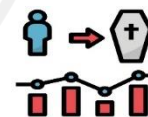
DEFUNCIONES



19

TASA DE LETALIDAD X 1000 PERSONAS

37.7



FUENTE: BASE DE DATOS NOTIWEB COVID-19 /ACTUALIZADO AL 28/7/2021

REPORTE COVID - 19 DISTRITO DE PACHANGARA

Datos Actualizados desde 01/ 1 /2021 hasta 28/ 7 / 2021

CONFIRMADOS
195

DESCARTADOS
65

INVESTIGADOS
197

Confirmados por
Sexo:

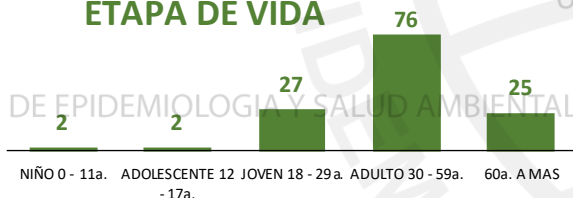


65



67

Casos Positivos por
ETAPA DE VIDA



Total Pandemia

Casos Positivos
195

Fallecidos
7



SEVERIDAD
4%



PCR
208

PR
323

P.ANTIGÉNICA
85

**ALTAS
HOSPITALARIAS**



4

HOSPITALIZADOS



7

**AI SLAM IENTO
HOSPITALARIO**



14

DEFUNCIONES



7

TASA DE LETALIDAD X 1000 PERSONAS

35.9



FUENTE: BASE DE DATOS NOTIWEB COVID-19 /ACTUALIZADO AL 28/7/2021

REPORTE COVID - 19 DISTRITO DE NAVAN

Datos Actualizados desde 01/ 1/2021 hasta 28/ 7 / 2021

CONFIRMADOS
46

DESCARTADOS
6

INVESTIGADOS
9

Confirmados por
Sexo:

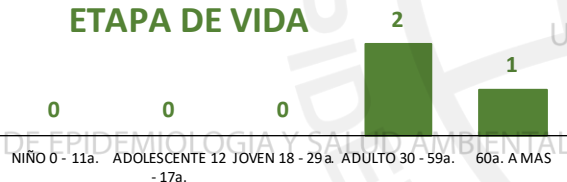


3



0

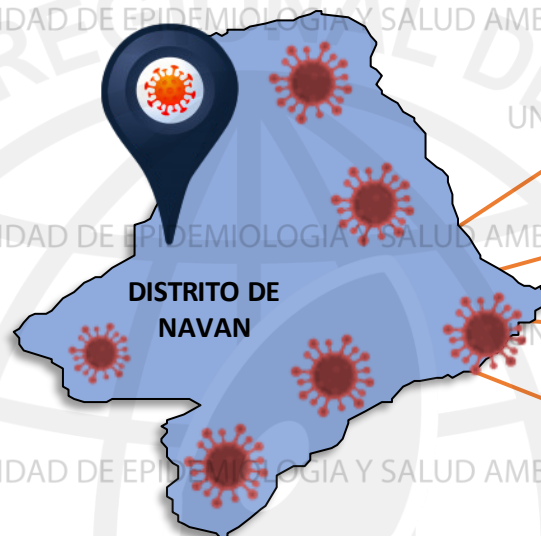
Casos Positivos por
ETAPA DE VIDA



Total Pandemia

Casos Positivos
46

Fallecidos
1



SEVERIDAD
2%



PCR
11

PR
139

P.ANTIGÉNICA
2

**ALTAS
HOSPITALARIAS**



1

HOSPITALIZADOS



1

**ASLAMIENTO
HOSPITALARIO**



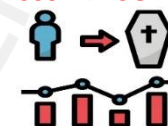
0

DEFUNCIONES
1



TASA DE LETALIDAD X 1000 PERSONAS

21.7



FUENTE: BASE DE DATOS NOTIWEB COVID-19 /ACTUALIZADO AL 28/7/2021



REPORTE COVID - 19

DISTRITO DE COCHAMARCA

Datos Actualizados desde 01/ 1/2021 hasta 28/ 7 / 2021



CONFIRMADOS

55



DESCARTADOS

19



INVESTIGADOS

24

Confirmados por
Sexo:



4



1

Casos Positivos por
ETAPA DE VIDA



Total Pandemia

Casos Positivos

55

Fallecidos

1



DISTRITO DE
COCHAMARCA

SEVERIDAD

0%



PCR

28

PR

105

P. ANTIGÉNICA

0

ALTAS

HOSPITALARIAS



0

HOSPITALIZADOS



0

AISLAMIENTO

HOSPITALARIO



2



DEFUNCIONES

1

TASA DE LETALIDAD X 1000 PERSONAS

18.2



REPORTE COVID - 19 DISTRITO DE ANDAJES

Datos Actualizados desde 01/ 1/2021 hasta 28/ 7 / 2021

CONFIRMADOS
13

DESCARTADOS
6

INVESTIGADOS
17

Confirmados por
Sexo:




7



4

Casos Positivos por
ETAPA DE VIDA



Total Pandemia

Casos Positivos
13

Fallecidos
2



DISTRITO DE
ANDAJES

SEVERIDAD
0%



PCR
18

PR
11

P.ANTIGÉNICA
4

**ALTAS
HOSPITALARIAS**



2

HOSPITALIZADOS



0

**ASLAMIENTO
HOSPITALARIO**



0

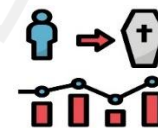
DEFUNCIONES



2

TASA DE LETALIDAD X 1000 PERSONAS

153.8



REPORTE COVID - 19 DISTRITO DE CAUJUL

Datos Actualizados desde 01/ 1/2021 hasta 28/ 7 / 2021

CONFIRMADOS
19

DESCARTADOS
17

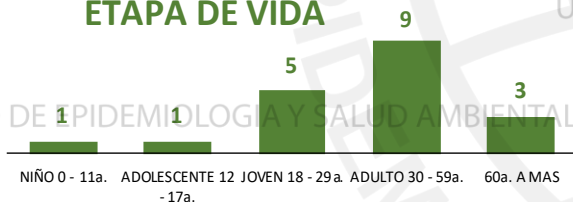
INVESTIGADOS
36

Confirmados por
Sexo:

10

9

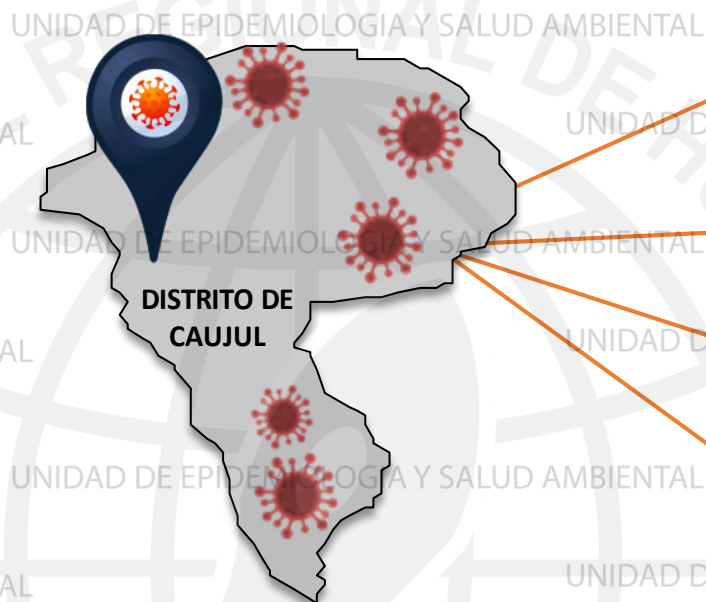
Casos Positivos por
ETAPA DE VIDA



Total Pandemia

Casos Positivos
19

Fallecidos
0



SEVERIDAD
0%



PCR
37

PR
9

P.ANTIGÉNICA
3

ALTAS
HOSPITALARIAS



0

HOSPITALIZADOS



0

ASLAMIENTO
HOSPITALARIO



0

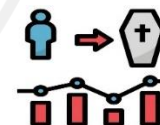
DEFUNCIONES



0

TASA DE LETALIDAD X 1000 PERSONAS

0.0



FUENTE: BASE DE DATOS NOTIWEB COVID-19 /ACTUALIZADO AL 28/7/2021



REPORTE COVID - 19

DISTRITO DE IHUARI

Datos Actualizados desde 01/ 1/2021 hasta 28/ 7 / 2021



CONFIRMADOS

43



DESCARTADOS

16



INVESTIGADOS

56

Confirmados por Sexo:




23



17

Casos Positivos por ETAPA DE VIDA



Total Pandemia

Casos Positivos

43

Fallecidos

0

UNIDAD DE EPIDEMIOLOGIA Y SALUD AMBIENTAL

UNIDAD DE EPIDEMIOLOGIA Y SALUD AMBIENTAL

UNIDAD DE EPIDEMIOLOGIA Y SALUD AMBIENTAL

UNIDAD DE EPIDEMIOLOGIA Y SALUD AMBIENTAL

UNIDAD DE EPIDEMIOLOGIA Y SALUD AMBIENTAL

UNIDAD DE EPIDEMIOLOGIA Y SALUD AMBIENTAL

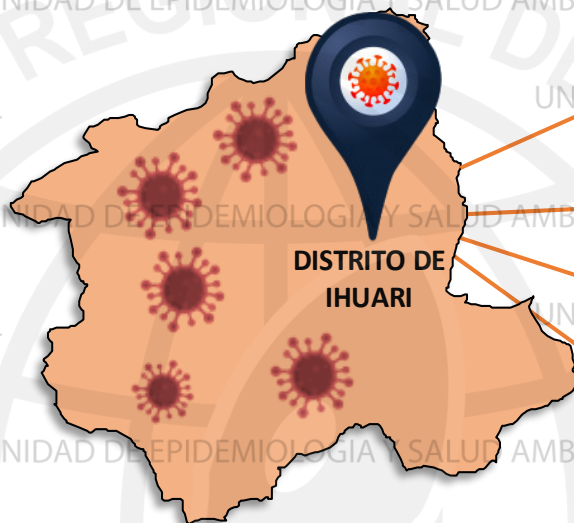
UNIDAD DE EPIDEMIOLOGIA Y SALUD AMBIENTAL

UNIDAD DE EPIDEMIOLOGIA Y SALUD AMBIENTAL

UNIDAD DE EPIDEMIOLOGIA Y SALUD AMBIENTAL

UNIDAD DE EPIDEMIOLOGIA Y SALUD AMBIENTAL

UNIDAD DE EPIDEMIOLOGIA Y SALUD AMBIENTAL



DISTRITO DE IHUARI

SEVERIDAD

0%



PCR

56

PR

10

P.ANTIGÉNICA

35

ALTAS

HOSPITALARIAS



0

HOSPITALIZADOS



0

ASLAMIENTO HOSPITALARIO



13

DEFUNCIONES



0

TASA DE LETALIDAD X 1000 PERSONAS

0.0



FUENTE: BASE DE DATOS NOTIWEB COVID-19 /ACTUALIZADO AL 28/7/2021

UNIDAD DE EPIDEMIOLOGIA Y SALUD AMBIENTAL



HOSPITAL HUACHO HUAURA OYÓN Y SBS

DIRECTOR EJECUTIVO

M.P. JUAN CARLOS BECERRA FLORES

SUB DIRECTOR EJECUTIVO

M.P. GABRIEL HUGO SEGAMI SALAZAR

JEFA DE LA UNIDAD DE EPI. Y SALUD AMB.

LIC. ENF. JUANA OLINDA NICHÓ VARGAS

JEFE DEL ÁREA DE EPIDEMIOLOGÍA

LIC. ENF. PEDRO R. TRINIDAD ANDRÉS

JEFE DEL ÁREA DE SALUD AMBIENTAL

ING. MOISES G. ROMERO MEDINA

EQUIPO TÉCNICO DE EPIDEMIOLOGÍA

LIC. ENF. DEYSI R. ANTONIO NICHÓ

LIC. EST. YEREMY J. RIVERA CASTILLO

LIC. ENF. ZULLY V. RACACHA VALENTIN

EQUIPO DE SEGUIMIENTO CLÍNICO

M.C. GEAN C. ARTEAGA QUICHIZ

