



COVID-19
CORONAVIRUS

29 de Julio de 2021 / 08:00 Hrs.

SALA SITUACIONAL DISTRITALES

HOSPITAL HUACHO HUAURA OYÓN Y SBS



BICENTENARIO
PERÚ 2021



UNIDAD DE EPIDEMIOLOGÍA Y SALUD AMBIENTAL DEL HOSPITAL HUACHO HUAURA OYÓN Y SBS

REPORTE COVID - 19 DISTRITO DE HUACHO

Datos Actualizados desde 01/ 1 /2021 hasta 29/ 7 / 2021



CONFIRMADOS

6247



DESCARTADOS

3370



INVESTIGADOS

5831

Confirmados por
Sexo:

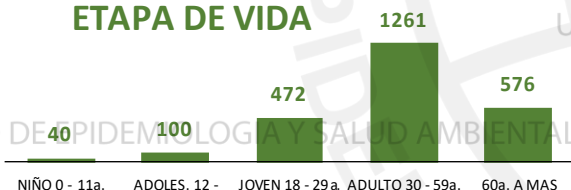


1273



1176

Casos Positivos por
ETAPA DE VIDA



Total Pandemia

Casos Positivos

6247

Fallecidos

527



DISTRITO DE
HUACHO

SEVERIDAD

7%



PCR

8215

PR

3925

P.ANTIGÉNICA

1336

ALTAS
HOSPITALARIAS



300

HOSPITALIZADOS



453

ASLAMIENTO
HOSPITALARIO



372

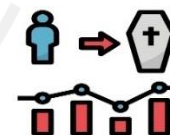


DEFUNCIONES

527

TASA DE LETALIDAD X 1000 PERSONAS

84.4



FUENTE: BASE DE DATOS NOTIWEB COVID-19 /ACTUALIZADO AL 29/7/2021



REPORTE COVID - 19 DISTRITO DE HUALMAY

Datos Actualizados desde 01/ 1/2021 hasta 29/ 7 / 2021

CONFIRMADOS
2899

DESCARTADOS
1179

INVESTIGADOS
2480

Confirmados por
 Sexo:

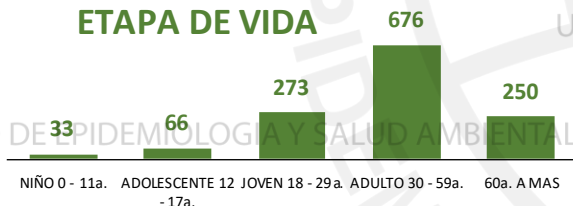


673



625

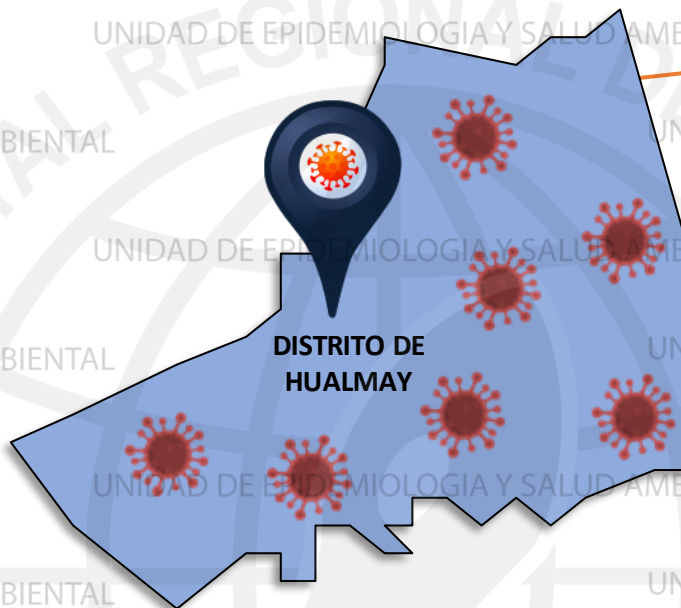
Casos Positivos por
 ETAPA DE VIDA



Total Pandemia

Casos Positivos
2899

Fallecidos
176



DISTRITO DE
 HUALMAY

ALTAS
 HOSPITALARIAS



113

HOSPITALIZADOS



113

ASLAMIENTO
 HOSPITALARIO



159

SEVERIDAD
4%



PCR
3502

PR
1618

P.ANTIGÉNICA
849

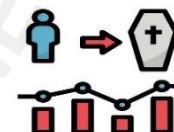
DEFUNCIONES



176

TASA DE LETALIDAD X 1000 PERSONAS

60.7



FUENTE: BASE DE DATOS NOTIWEB COVID-19 /ACTUALIZADO AL 29/7/2021



REPORTE COVID - 19

DISTRITO DE SAYAN



Datos Actualizados desde 01/ 1/2021 hasta 29/ 7 / 2021

CONFIRMADOS
2128

DESCARTADOS
1323

INVESTIGADOS
2281

Confirmados por
Sexo:

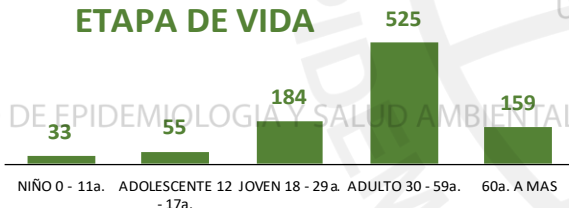


503



453

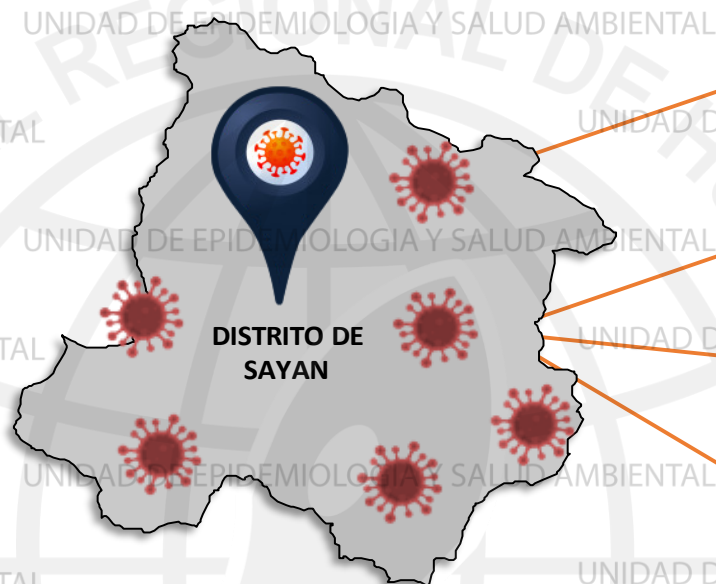
Casos Positivos por
ETAPA DE VIDA



Total Pandemia

Casos Positivos
2128

Fallecidos
101



ALTAS
HOSPITALARIAS



57

HOSPITALIZADOS



63

ASLAMIENTO
HOSPITALARIO



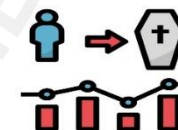
294



DEFUNCIONES
101

TASA DE LETALIDAD X 1000 PERSONAS

47.5



FUENTE: BASE DE DATOS NOTIWEB COVID-19 /ACTUALIZADO AL 29/7/2021

CONFIRMADOS
2322

DESCARTADOS
1194

INVESTIGADOS
2168

Confirmados por
Sexo:

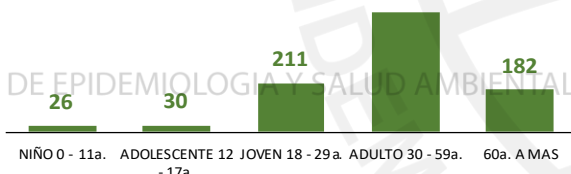


475



495

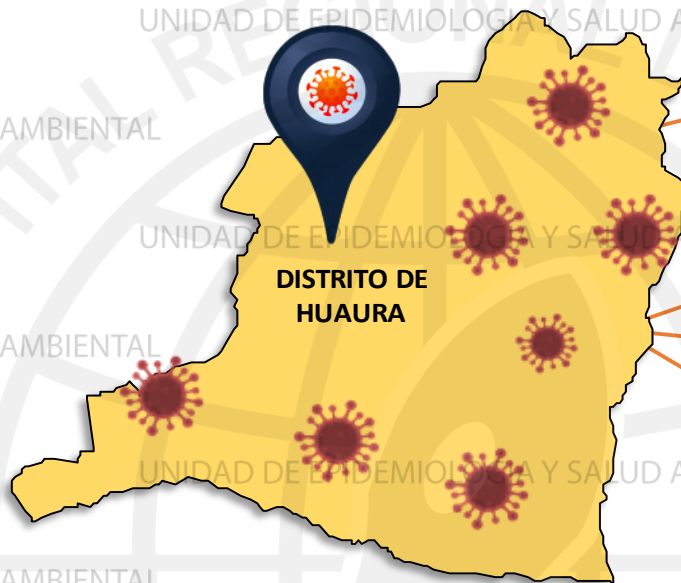
Casos Positivos por
ETAPA DE VIDA



Total Pandemia

Casos Positivos
2322

Fallecidos
149



DISTRITO DE
HUAURA

SEVERIDAD
4%



PCR
2752

PR
1422

P.ANTIGÉNICA
678

**ALTAS
HOSPITALARIAS**



68

HOSPITALIZADOS



87

**ASLAMIENTO
HOSPITALARIO**



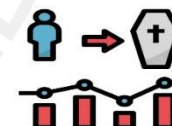
318

DEFUNCIONES
149



TASA DE LETALIDAD X 1000 PERSONAS

64.2



REPORTE COVID - 19 DISTRITO DE SANTA MARIA

Datos Actualizados desde 01/ 1/2021 hasta 29/ 7 / 2021

CONFIRMADOS
2601

DESCARTADOS
1214

INVESTIGADOS
2366

Confirmados por
Sexo:

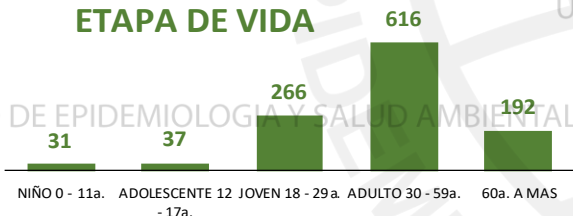


556



586

Casos Positivos por
ETAPA DE VIDA



Total Pandemia

Casos Positivos
2601

Fallecidos
200



SEVERIDAD
5%



PCR

3402

PR

1353

P.ANTIGÉNICA
718

ALTAS
HOSPITALARIAS



94

HOSPITALIZADOS



139

ASLAMIENTO
HOSPITALARIO



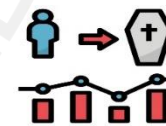
143



DEFUNCIONES
200

TASA DE LETALIDAD X 1000 PERSONAS

76.9



FUENTE: BASE DE DATOS NOTIWEB COVID-19 /ACTUALIZADO AL 29/7/2021

REPORTE COVID - 19 DISTRITO DE VEGUETA

Datos Actualizados desde 01/ 1/2021 hasta 29/ 7 / 2021

CONFIRMADOS
1544

DESCARTADOS
961

INVESTIGADOS
1736

Confirmados por
Sexo:



371



401

Casos Positivos por
ETAPA DE VIDA



Total Pandemia

Casos Positivos
1544

Fallecidos
68



SEVERIDAD
3%



PCR
2022

PR
905

P.ANTIGÉNICA
568

**ALTAS
HOSPITALARIAS**



33

HOSPITALIZADOS



50

**AISLAMIENTO
HOSPITALARIO**



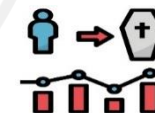
198



DEFUNCIONES
68

TASA DE LETALIDAD X 1000 PERSONAS

44.0



FUENTE: BASE DE DATOS NOTIWEB COVID-19 /ACTUALIZADO AL 29/7/2021



REPORTE COVID - 19 **DISTRITO DE CALETA DE CARQUIN**

Datos Actualizados desde 01/ 1/2021 hasta 29/ 7 / 2021



CONFIRMADOS

505



DESCARTADOS

179



INVESTIGADOS

368

Confirmados por Sexo:

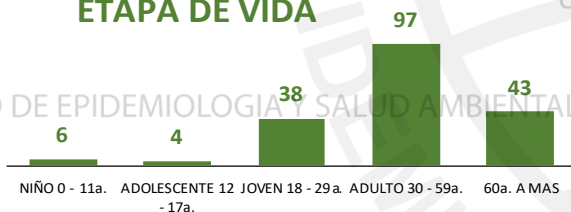


93



95

Casos Positivos por ETAPA DE VIDA



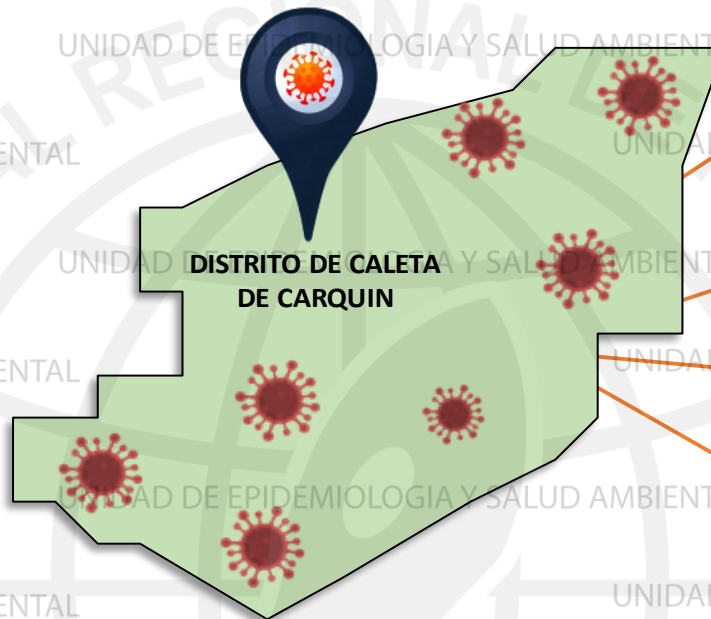
Total Pandemia

Casos Positivos

505

Fallecidos

61



SEVERIDAD

6%



PCR

520

PR

296

P.ANTIGÉNICA

115

ALTAS

HOSPITALARIAS



23

HOSPITALIZADOS



31

ASLAMIENTO HOSPITALARIO



30

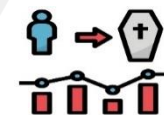


DEFUNCIONES

61

TASA DE LETALIDAD X 1000 PERSONAS

120.8



FUENTE: BASE DE DATOS NOTIWEB COVID-19 /ACTUALIZADO AL 29/7/2021

REPORTE COVID - 19 DISTRITO DE AMBAR

Datos Actualizados desde 01/ 1/2021 hasta 29/ 7 / 2021

CONFIRMADOS
127

DESCARTADOS
68

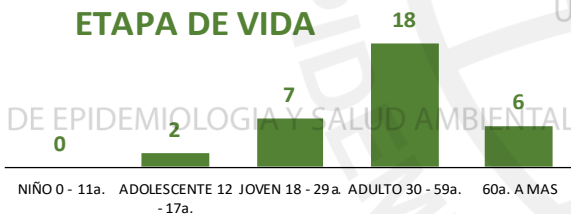
INVESTIGADOS
101

Confirmados por
Sexo:

19

14

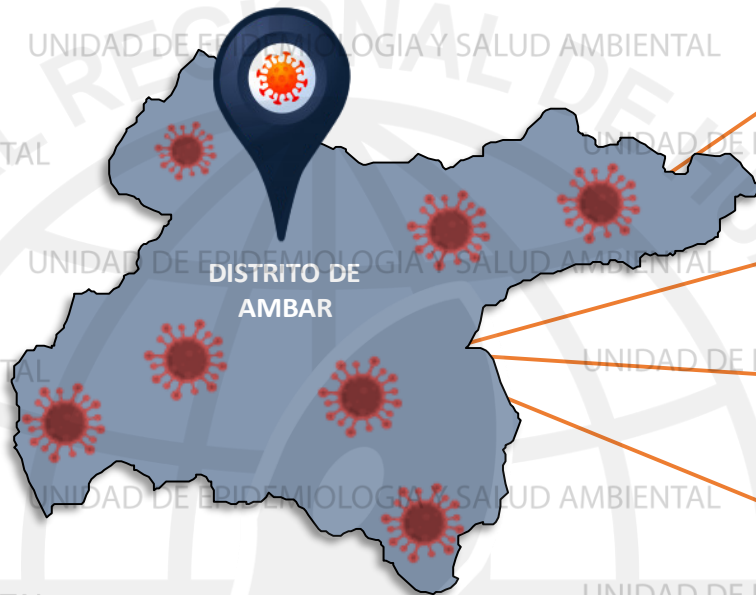
Casos Positivos por
ETAPA DE VIDA



Total Pandemia

Casos Positivos
127

Fallecidos
2



SEVERIDAD
1%



PCR
130

PR
70

P.ANTIGÉNICA
29

**ALTAS
HOSPITALARIAS**



1

HOSPITALIZADOS



1

**AISLAMIENTO
HOSPITALARIO**



30

DEFUNCIONES



2

TASA DE LETALIDAD X 1000 PERSONAS

15.7



FUENTE: BASE DE DATOS NOTIWEB COVID-19 /ACTUALIZADO AL 29/7/2021

REPORTE COVID -19 DISTRITO DE LEONCIO PRADO

Datos Actualizados desde 01/ 1 /2021 hasta 29/ 7 / 2021



CONFIRMADOS

52



DESCARTADOS

48



INVESTIGADOS

53

Confirmados por
Sexo:

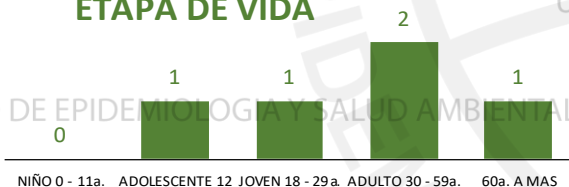


2



3

Casos Positivos por
ETAPA DE VIDA



Total Pandemia

Casos Positivos

52

Fallecidos

0

UNIDAD DE EPIDEMIOLOGIA Y SALUD AMBIENTAL



DISTRITO DE
LEONCIO PRADO

SEVERIDAD

0%



PCR

60

PR

73

P.ANTIGÉNICA

3

ALTAS

HOSPITALARIAS



0

HOSPITALIZADOS



0

ASLAMIENTO
HOSPITALARIO



1

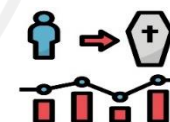


DEFUNCIONES

0

TASA DE LETALIDAD X 1000 PERSONAS

0.0



FUENTE: BASE DE DATOS NOTIWEB COVID-19 /ACTUALIZADO AL 29/7/2021

REPORTE COVID - 19 DISTRITO DE PACCHO

Datos Actualizados desde 01/ 1/2021 hasta 29/ 7 / 2021

CONFIRMADOS
115

DESCARTADOS
53

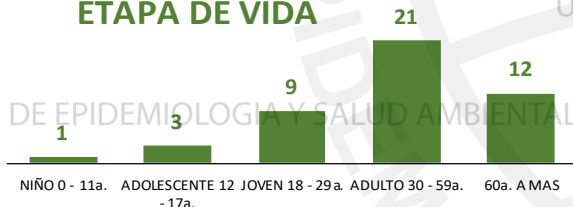
INVESTIGADOS
99

Confirmados por
Sexo:

28

18

Casos Positivos por
ETAPA DE VIDA



Total Pandemia

Casos Positivos
115

Fallecidos
4



DISTRITO DE
PACCHO

SEVERIDAD
1%

PCR
103

PR
156

P.ANTIGÉNICA
2

**ALTAS
HOSPITALARIAS**



2

HOSPITALIZADOS



1

**ASLAMIENTO
HOSPITALARIO**



12

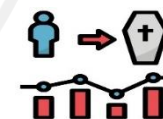
DEFUNCIONES



4

TASA DE LETALIDAD X 1000 PERSONAS

34.8



FUENTE: BASE DE DATOS NOTIWEB COVID-19 /ACTUALIZADO AL 29/7/2021



REPORTE COVID -19 DISTRITO DE SANTA LEONOR

Datos Actualizados desde 01/ 1/2021 hasta 29/ 7 / 2021



CONFIRMADOS

67



DESCARTADOS

28



INVESTIGADOS

93

Confirmados por
Sexo:

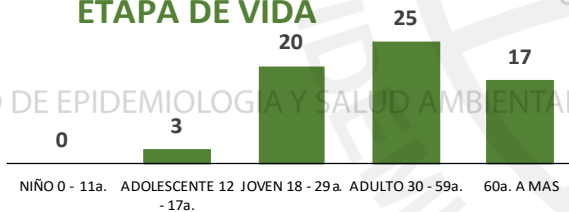


35



30

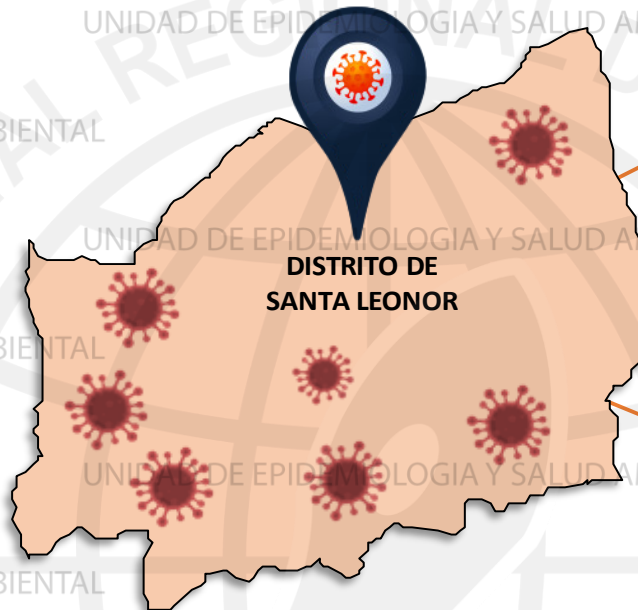
Casos Positivos por
ETAPA DE VIDA



Total Pandemia

Casos Positivos
67

Fallecidos
3



DISTRITO DE
SANTA LEONOR

ALTAS
HOSPITALARIAS



3

HOSPITALIZADOS



0

ASLAMIENTO
HOSPITALARIO



2

DEFUNCIONES



3

SEVERIDAD

0%



PCR

94

PR

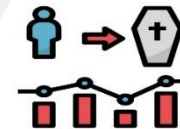
5

P.ANTIGÉNICA

43

TASA DE LETALIDAD X 1000 PERSONAS

44.8



FUENTE: BASE DE DATOS NOTIWEB COVID-19 /ACTUALIZADO AL 29/7/2021



REPORTE COVID - 19

DISTRITO DE CHECRAS



Datos Actualizados desde 01/ 1/2021 hasta 29/ 7 / 2021

CONFIRMADOS
14

DESCARTADOS
61

INVESTIGADOS
74

Confirmados por
Sexo:

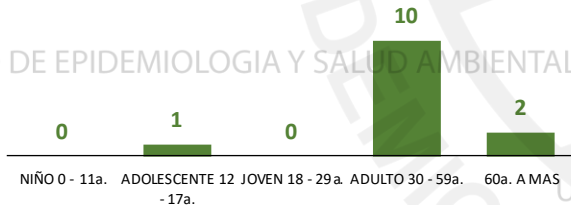


7



6

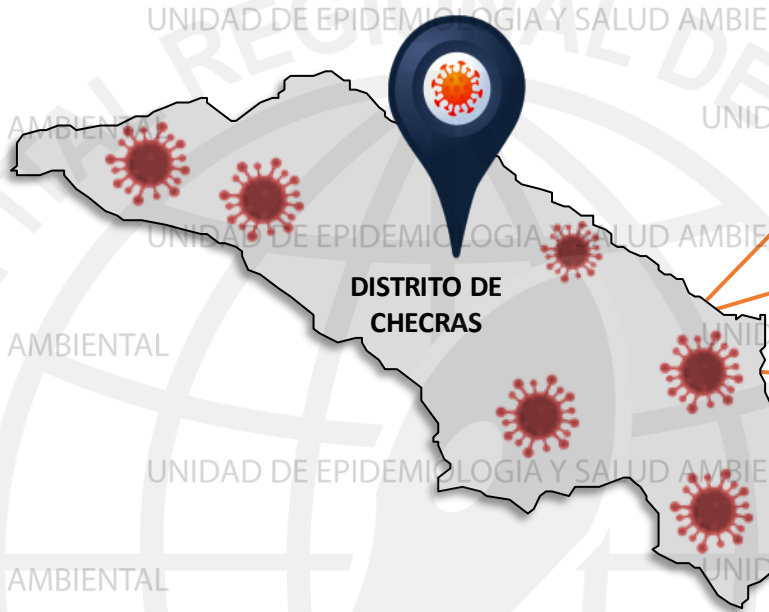
Casos Positivos por
ETAPA DE VIDA



Total Pandemia

Casos Positivos
14

Fallecidos
1



DISTRITO DE
CHECRAS

SEVERIDAD

7%



PCR

75

PR

30

P. ANTIGÉNICA

9

ALTAS

HOSPITALARIAS



1

HOSPITALIZADOS



1

ASLAMIENTO
HOSPITALARIO



2

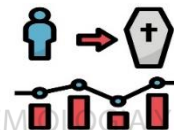
DEFUNCIONES



1

TASA DE LETALIDAD X 1000 PERSONAS

71.4



REPORTE COVID - 19 DISTRITO DE OYON

Datos Actualizados desde 01/ 1 /2021 hasta 29/ 7 / 2021

CONFIRMADOS
504

DESCARTADOS
128

INVESTIGADOS
364

Confirmados por
Sexo:

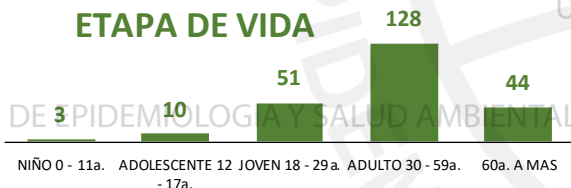


126



110

Casos Positivos por
ETAPA DE VIDA



Total Pandemia

Casos Positivos
504

Fallecidos
19



SEVERIDAD
3%



PCR
403

PR
818

P.ANTIGÉNICA
161

**ALTAS
HOSPITALARIAS**



16

HOSPITALIZADOS



17

**ASLAMIENTO
HOSPITALARIO**



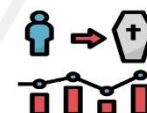
8

DEFUNCIONES
19



TASA DE LETALIDAD X 1000 PERSONAS

37.7



FUENTE: BASE DE DATOS NOTIWEB COVID-19 /ACTUALIZADO AL 29/7/2021

REPORTE COVID - 19 DISTRITO DE PACHANGARA

Datos Actualizados desde 01/ 1/2021 hasta 29/ 7 / 2021

CONFIRMADOS
195

DESCARTADOS
65

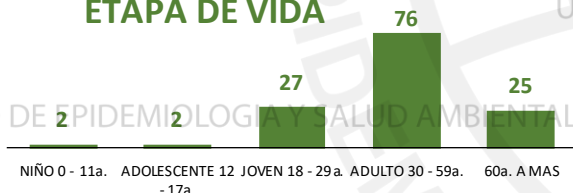
INVESTIGADOS
197

Confirmados por
Sexo:

65

67

Casos Positivos por
ETAPA DE VIDA



Total Pandemia

Casos Positivos
195

Fallecidos
7



SEVERIDAD
4%

PCR
208

PR
323

P. ANTIGÉNICA
85

**ALTAS
HOSPITALARIAS**



4

HOSPITALIZADOS



7

**ASLAMIENTO
HOSPITALARIO**



14

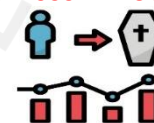
DEFUNCIONES



7

TASA DE LETALIDAD X 1000 PERSONAS

35.9



FUENTE: BASE DE DATOS NOTIWEB COVID-19 /ACTUALIZADO AL 29/7/2021



REPORTE COVID - 19

DISTRITO DE NAVAN

Datos Actualizados desde 01/ 1/2021 hasta 29/ 7 / 2021



CONFIRMADOS
46

DESCARTADOS
6

INVESTIGADOS
9

Confirmados por
Sexo:



3



0

Casos Positivos por
ETAPA DE VIDA



Total Pandemia

Casos Positivos

46

Fallecidos

1



SEVERIDAD
2%



PCR
11

PR
139

P.ANTIGÉNICA
2

**ALTAS
HOSPITALARIAS**



1

HOSPITALIZADOS



1

**ASLAMIENTO
HOSPITALARIO**



0

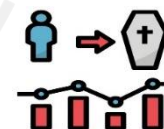
DEFUNCIONES



1

TASA DE LETALIDAD X 1000 PERSONAS

21.7



REPORTE COVID - 19 DISTRITO DE COCHAMARCA

Datos Actualizados desde 01/ 1/2021 hasta 29/ 7 / 2021

CONFIRMADOS
55

DESCARTADOS
19

INVESTIGADOS
24

Confirmados por
Sexo:



4



1

Casos Positivos por
ETAPA DE VIDA



Total Pandemia

Casos Positivos
55

Fallecidos
1



SEVERIDAD
0%



PCR
28

PR
105

P. ANTIGÉNICA
0

**ALTAS
HOSPITALARIAS**



0

HOSPITALIZADOS



0

**ASLAMIENTO
HOSPITALARIO**



2

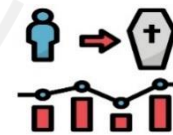


DEFUNCIONES

1

TASA DE LETALIDAD X 1000 PERSONAS

18.2



REPORTE COVID - 19 DISTRITO DE ANDAJES

Datos Actualizados desde 01/ 1/2021 hasta 29/ 7 / 2021

CONFIRMADOS
13

DESCARTADOS
6

INVESTIGADOS
17

Confirmados por
Sexo:




7



4

Casos Positivos por
ETAPA DE VIDA



Total Pandemia

Casos Positivos

13

Fallecidos

2

UNIDAD DE EPIDEMIOLOGÍA Y SALUD AMBIENTAL



DISTRITO DE
ANDAJES

SEVERIDAD

0%



PCR

18

PR

11

P.ANTIGÉNICA

4

ALTAS
HOSPITALARIAS



2

HOSPITALIZADOS



0

ASLAMIENTO
HOSPITALARIO



0

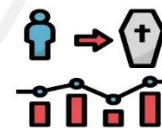
DEFUNCIONES



2

TASA DE LETALIDAD X 1000 PERSONAS

153.8



REPORTE COVID - 19 DISTRITO DE CAUJUL

Datos Actualizados desde 01/ 1/2021 hasta 29/ 7 / 2021

CONFIRMADOS
19

DESCARTADOS
17

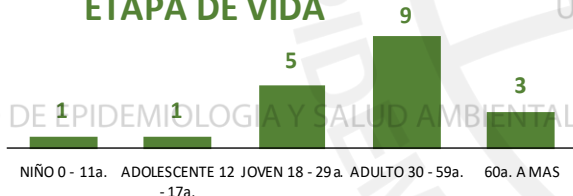
INVESTIGADOS
36

Confirmados por
Sexo:

10

9

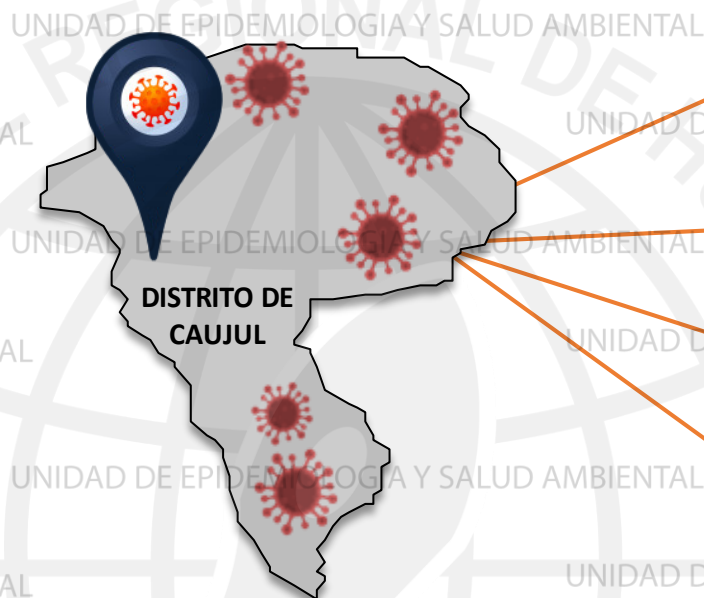
Casos Positivos por
ETAPA DE VIDA



Total Pandemia

Casos Positivos
19

Fallecidos
0



DISTRITO DE
CAUJUL

SEVERIDAD
0%

PCR
37

PR
9

P. ANTIGÉNICA
3

ALTAS
HOSPITALARIAS



0

HOSPITALIZADOS



0

ASLAMIENTO
HOSPITALARIO



0

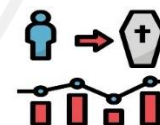
DEFUNCIONES



0

TASA DE LETALIDAD X 1000 PERSONAS

0.0





REPORTE COVID - 19

DISTRITO DE IHUARI

Datos Actualizados desde 01/ 1/2021 hasta 29/ 7 / 2021



CONFIRMADOS

43



DESCARTADOS

16



INVESTIGADOS

56

Confirmados por Sexo:




23



17

Casos Positivos por ETAPA DE VIDA



Total Pandemia

Casos Positivos

43

Fallecidos

0

UNIDAD DE EPIDEMIOLOGIA Y SALUD AMBIENTAL

UNIDAD DE EPIDEMIOLOGIA Y SALUD AMBIENTAL

UNIDAD DE EPIDEMIOLOGIA Y SALUD AMBIENTAL

UNIDAD DE EPIDEMIOLOGIA Y SALUD AMBIENTAL

UNIDAD DE EPIDEMIOLOGIA Y SALUD AMBIENTAL

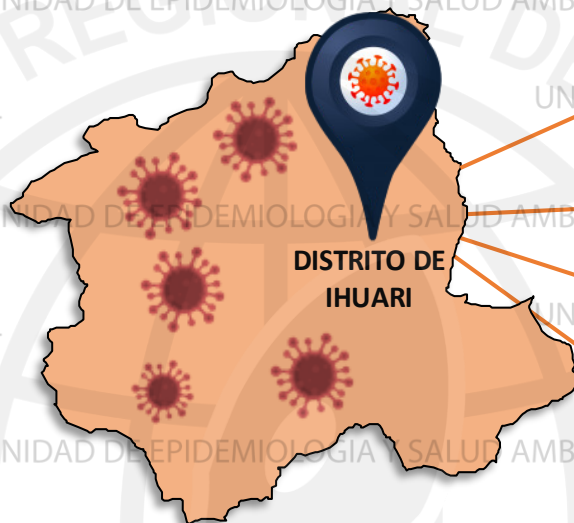
UNIDAD DE EPIDEMIOLOGIA Y SALUD AMBIENTAL

UNIDAD DE EPIDEMIOLOGIA Y SALUD AMBIENTAL

UNIDAD DE EPIDEMIOLOGIA Y SALUD AMBIENTAL

UNIDAD DE EPIDEMIOLOGIA Y SALUD AMBIENTAL

UNIDAD DE EPIDEMIOLOGIA Y SALUD AMBIENTAL



DISTRITO DE IHUARI

SEVERIDAD

0%



PCR

56

PR

10

P.ANTIGÉNICA

35

ALTAS

HOSPITALARIAS



0

HOSPITALIZADOS



0

ASLAMIENTO HOSPITALARIO



13

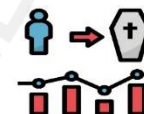
DEFUNCIONES



0

TASA DE LETALIDAD X 1000 PERSONAS

0.0



FUENTE: BASE DE DATOS NOTIWEB COVID-19 /ACTUALIZADO AL 29/7/2021

UNIDAD DE EPIDEMIOLOGIA Y SALUD AMBIENTAL



HOSPITAL HUACHO HUAURA OYÓN Y SBS

DIRECTOR EJECUTIVO

M.P. JUAN CARLOS BECERRA FLORES

SUB DIRECTOR EJECUTIVO

M.P. GABRIEL HUGO SEGAMI SALAZAR

JEFA DE LA UNIDAD DE EPI. Y SALUD AMB.

LIC. ENF. JUANA OLINDA NICHÓ VARGAS

JEFE DEL ÁREA DE EPIDEMIOLOGÍA

LIC. ENF. PEDRO R. TRINIDAD ANDRÉS

JEFE DEL ÁREA DE SALUD AMBIENTAL

ING. MOISES G. ROMERO MEDINA

EQUIPO TÉCNICO DE EPIDEMIOLOGÍA

LIC. ENF. DEYSI R. ANTONIO NICHÓ

LIC. EST. YEREMY J. RIVERA CASTILLO

LIC. ENF. ZULLY V. RACACHA VALENTIN

EQUIPO DE SEGUIMIENTO CLÍNICO

M.C. GEAN C. ARTEAGA QUICHIZ

