



COVID-19
CORONAVIRUS

30 de Julio de 2021 / 08:00 Hrs.

SALA SITUACIONAL DISTRITALES

HOSPITAL HUACHO HUAURA OYÓN Y SBS



BICENTENARIO
PERÚ 2021



UNIDAD DE EPIDEMIOLOGÍA Y SALUD AMBIENTAL DEL HOSPITAL HUACHO HUAURA OYÓN Y SBS



REPORTE COVID - 19

DISTRITO DE HUACHO

Datos Actualizados desde 01/ 1/2021 hasta 30/ 7 / 2021



CONFIRMADOS

2450



DESCARTADOS

3370



INVESTIGADOS

5831

Confirmados por
Sexo:

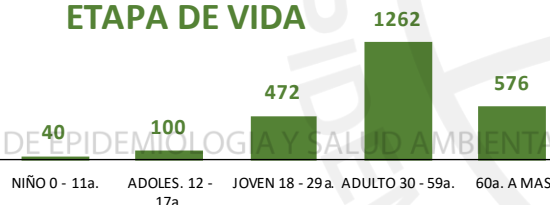


1274



1176

Casos Positivos por
ETAPA DE VIDA



Total Pandemia

Casos Positivos
6248

Fallecidos
527



SEVERIDAD

18%



PCR

8215

PR

3925

P.ANTIGÉNICA

1336

ALTAS
HOSPITALARIAS



300

HOSPITALIZADOS



453

ASLAMIENTO
HOSPITALARIO



372

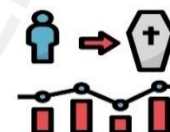


DEFUNCIONES

303

TASA DE LETALIDAD X 1000 PERSONAS

123.7





REPORTE COVID - 19 DISTRITO DE HUALMAY

Datos Actualizados desde 01/ 1/2021 hasta 30/ 7 / 2021

CONFIRMADOS
1298

DESCARTADOS
1178

INVESTIGADOS
2480

Confirmados por
Sexo:

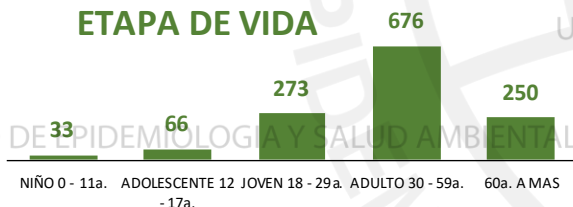


673



625

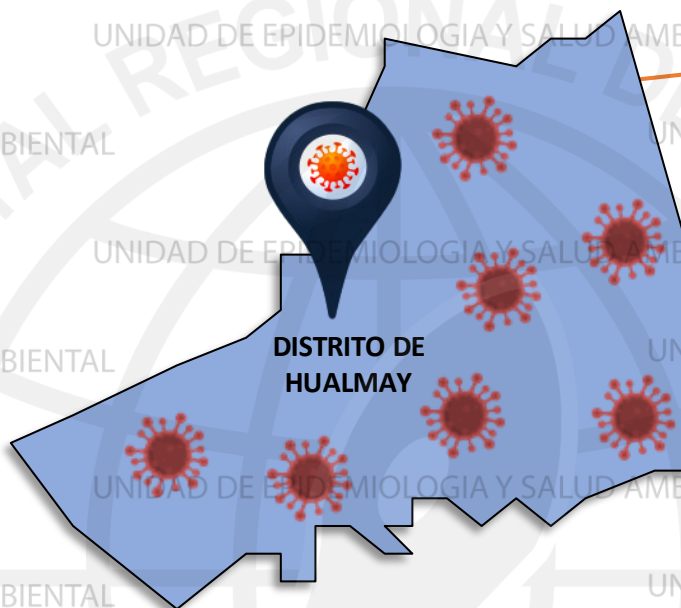
Casos Positivos por
ETAPA DE VIDA



Total Pandemia

Casos Positivos
2899

Fallecidos
176



DISTRITO DE
HUALMAY

ALTAS
HOSPITALARIAS



113

HOSPITALIZADOS



113

ASLAMIENTO
HOSPITALARIO



159

SEVERIDAD
9%



PCR
3502

PR
1618

P. ANTIGÉNICA
849

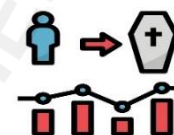
DEFUNCIONES



82

TASA DE LETALIDAD X 1000 PERSONAS

63.2



FUENTE: BASE DE DATOS NOTIWEB COVID-19 /ACTUALIZADO AL 30/7/2021



REPORTE COVID - 19 DISTRITO DE SAYAN

Datos Actualizados desde 01/ 1 /2021 hasta 30/ 7 / 2021

CONFIRMADOS
956

DESCARTADOS
1323

INVESTIGADOS
2281

Confirmados por
Sexo:

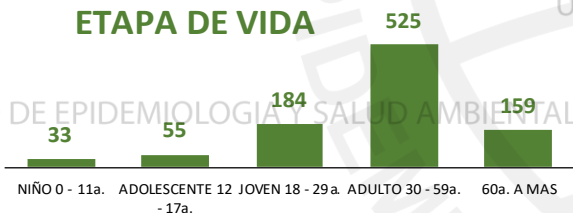


503



453

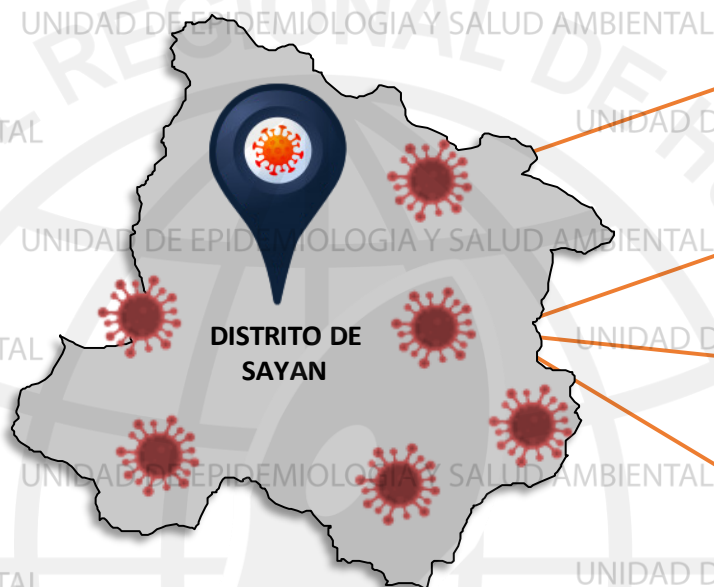
Casos Positivos por
ETAPA DE VIDA



Total Pandemia

Casos Positivos
2128

Fallecidos
101



SEVERIDAD
7%



PCR
2685

PR
1295

P.ANTIGÉNICA
727

**ALTAS
HOSPITALARIAS**



57

HOSPITALIZADOS



63

**ASLAMIENTO
HOSPITALARIO**



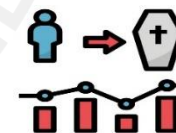
294

DEFUNCIONES
59



TASA DE LETALIDAD X 1000 PERSONAS

61.7



FUENTE: BASE DE DATOS NOTIWEB COVID-19 /ACTUALIZADO AL 30/7/2021

REPORTE COVID - 19 DISTRITO DE HUAURA

Datos Actualizados desde 01/ 1/2021 hasta 30/ 7 / 2021

CONFIRMADOS
970

DESCARTADOS
1193

INVESTIGADOS
2167

Confirmados por
Sexo:

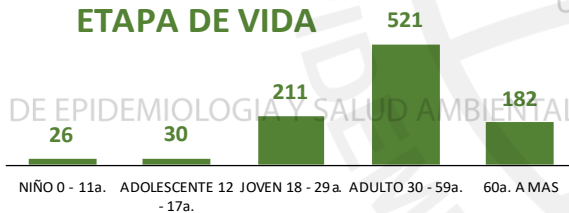


475



495

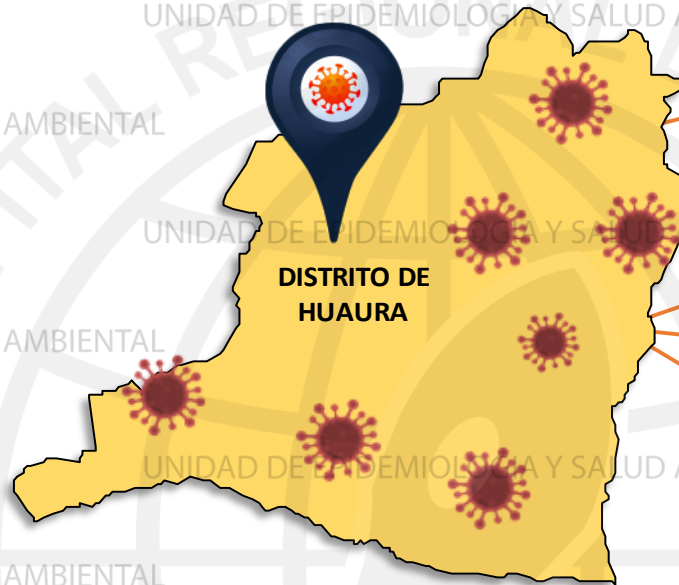
Casos Positivos por
ETAPA DE VIDA



Total Pandemia

Casos Positivos
2322

Fallecidos
149



DISTRITO DE
HUAURA

SEVERIDAD

9%



PCR

2751

PR

1422

P.ANTIGÉNICA

678

**ALTAS
HOSPITALARIAS**



68

HOSPITALIZADOS



87

**ASLAMIENTO
HOSPITALARIO**



318

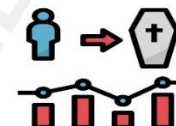
DEFUNCIONES



69

TASA DE LETALIDAD X 1000 PERSONAS

71.1



FUENTE: BASE DE DATOS NOTIWEB COVID-19 /ACTUALIZADO AL 30/7/2021

REPORTE COVID - 19 DISTRITO DE SANTA MARIA

Datos Actualizados desde 01/ 1/2021 hasta 30/ 7 / 2021

CONFIRMADOS
1142

DESCARTADOS
1214

INVESTIGADOS
2366

Confirmados por
 Sexo:

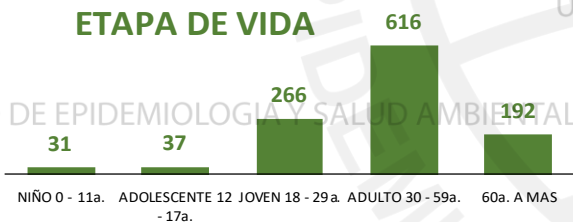


556



586

Casos Positivos por
 ETAPA DE VIDA



Total Pandemia

Casos Positivos
2601

Fallecidos
200



DISTRITO DE
 SANTA MARIA

SEVERIDAD
12%



PCR

3402

PR

1353

P.ANTIGÉNICA
718

ALTAS
 HOSPITALARIAS



94

HOSPITALIZADOS



139

ASLAMIENTO
 HOSPITALARIO



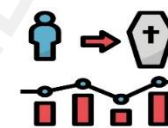
143

DEFUNCIONES
98



TASA DE LETALIDAD X 1000 PERSONAS

85.8



FUENTE: BASE DE DATOS NOTIWEB COVID-19 /ACTUALIZADO AL 30/7/2021

REPORTE COVID - 19 DISTRITO DE VEGUETA

Datos Actualizados desde 01/ 1/2021 hasta 30/ 7 / 2021

CONFIRMADOS
773

DESCARTADOS
961

INVESTIGADOS
1737

Confirmados por
Sexo:

372

401

Casos Positivos por
ETAPA DE VIDA



Casos Positivos
1545

Fallecidos
68



SEVERIDAD
6%

PCR
2023

PR
905

P.ANTIGÉNICA
569

**ALTAS
HOSPITALARIAS**

33

HOSPITALIZADOS

50

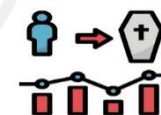
**ASLAMIENTO
HOSPITALARIO**

198

DEFUNCIONES
34

TASA DE LETALIDAD X 1000 PERSONAS

44.0



FUENTE: BASE DE DATOS NOTIWEB COVID-19/ACTUALIZADO AL 30/7/2021



REPORTE COVID - 19 DISTRITO DE CALETA DE CARQUIN

Datos Actualizados desde 01/ 1/2021 hasta 30/ 7 / 2021

CONFIRMADOS
188

DESCARTADOS
179

INVESTIGADOS
368

Confirmados por
Sexo:



93



95

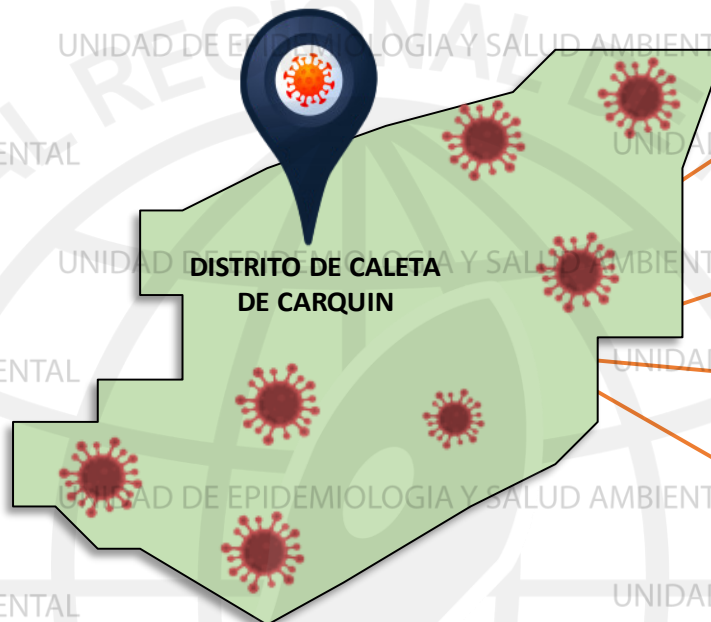
Casos Positivos por
ETAPA DE VIDA



Total Pandemia

Casos Positivos
505

Fallecidos
61



SEVERIDAD
16%



PCR
520

PR
296

P.ANTIGÉNICA
115

**ALTAS
HOSPITALARIAS**



23

HOSPITALIZADOS



31

**ASLAMIENTO
HOSPITALARIO**



30

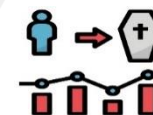
DEFUNCIONES



23

TASA DE LETALIDAD X 1000 PERSONAS

122.3



REPORTE COVID - 19 DISTRITO DE AMBAR

Datos Actualizados desde 01/ 1/2021 hasta 30/ 7 / 2021

CONFIRMADOS
33

DESCARTADOS
68

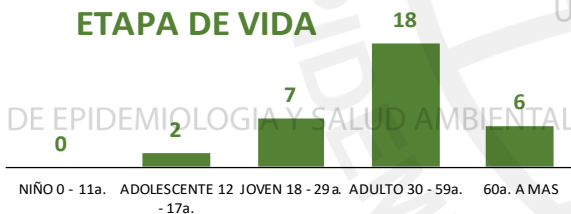
INVESTIGADOS
101

Confirmados por
Sexo:

19

14

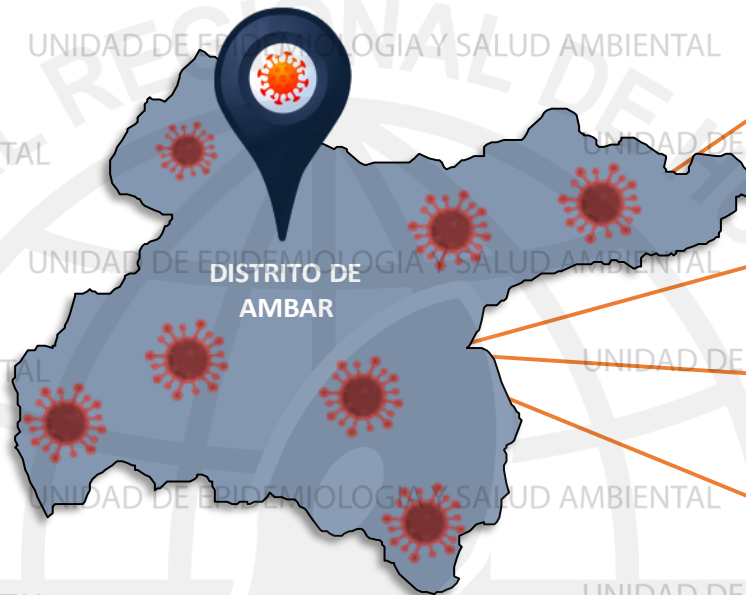
Casos Positivos por
ETAPA DE VIDA



Total Pandemia

Casos Positivos
127

Fallecidos
2



SEVERIDAD

3%



PCR

130

PR

70

P.ANTIGÉNICA

29

ALTAS
HOSPITALARIAS



1

HOSPITALIZADOS



1

ASLAMIENTO
HOSPITALARIO



30

DEFUNCIONES



1

TASA DE LETALIDAD X 1000 PERSONAS

30.3



FUENTE: BASE DE DATOS NOTIWEB COVID-19/ACTUALIZADO AL 30/7/2021

CONFIRMADOS
5

DESCARTADOS
48

INVESTIGADOS
53

Confirmados por
Sexo:

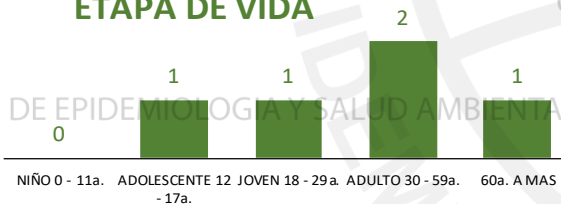


2



3

Casos Positivos por
ETAPA DE VIDA



Total Pandemia

Casos Positivos
52

Fallecidos
0



UNIDAD DE EPIDEMIOLOGIA Y SALUD AMBIENTAL

SEVERIDAD

0%



PCR

60

PR

73

P.ANTIGÉNICA

3

ALTAS
HOSPITALARIAS



0

HOSPITALIZADOS



0

AISLAMIENTO
HOSPITALARIO



1

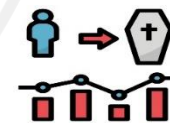
DEFUNCIONES

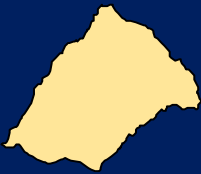


0

TASA DE LETALIDAD X 1000 PERSONAS

0.0





REPORTE COVID - 19 DISTRITO DE PACCHO

Datos Actualizados desde 01/ 1/2021 hasta 30/ 7 / 2021

CONFIRMADOS
46

DESCARTADOS
53

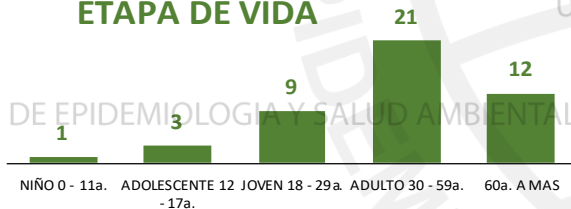
INVESTIGADOS
99

Confirmados por
Sexo:

28

18

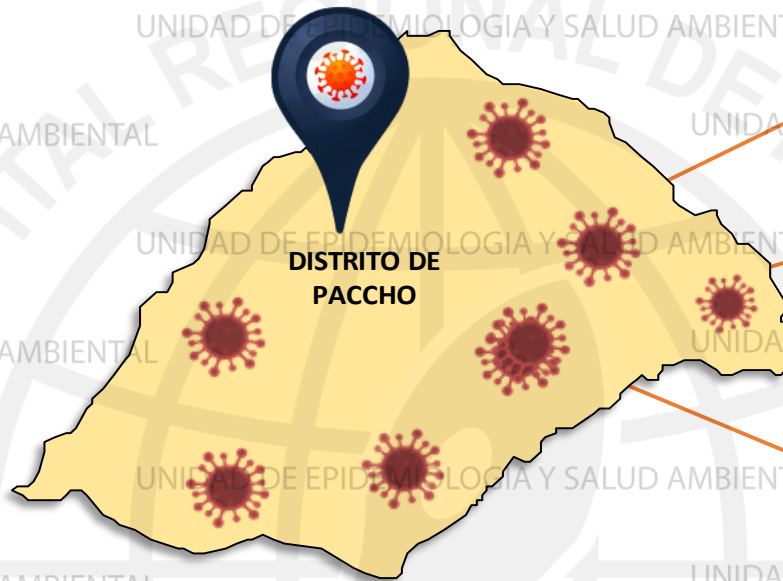
Casos Positivos por
ETAPA DE VIDA



Total Pandemia

Casos Positivos
115

Fallecidos
4



DISTRITO DE
PACCHO

SEVERIDAD
2%



PCR
103

PR
156

P.ANTIGÉNICA
2

**ALTAS
HOSPITALARIAS**



2

HOSPITALIZADOS



1

**ASLAMIENTO
HOSPITALARIO**



12

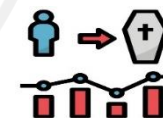
DEFUNCIONES



2

TASA DE LETALIDAD X 1000 PERSONAS

43.5



FUENTE: BASE DE DATOS NOTIWEB COVID-19 /ACTUALIZADO AL 30/7/2021



REPORTE COVID -19 DISTRITO DE SANTA LEONOR

Datos Actualizados desde 01/ 1/2021 hasta 30/ 7 / 2021



CONFIRMADOS

65



DESCARTADOS

28



INVESTIGADOS

93

Confirmados por
Sexo:

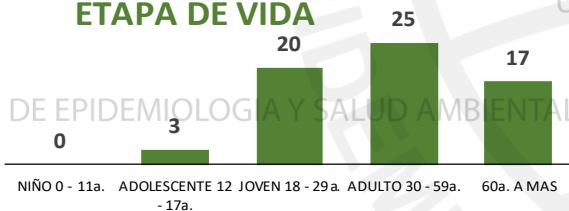


35



30

Casos Positivos por
ETAPA DE VIDA



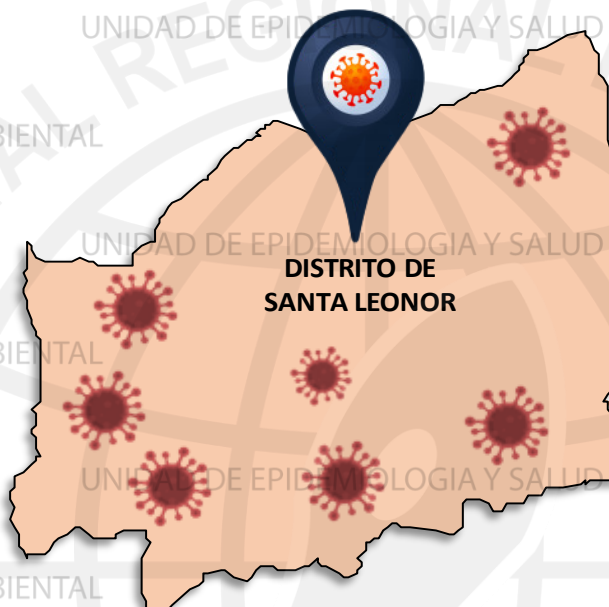
Total Pandemia

Casos Positivos

67

Fallecidos

3



DISTRITO DE
SANTA LEONOR

ALTAS
HOSPITALARIAS



3

HOSPITALIZADOS



0

ASLAMIENTO
HOSPITALARIO



2

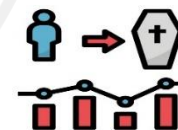
DEFUNCIONES



3

TASA DE LETALIDAD X 1000 PERSONAS

46.2



FUENTE: BASE DE DATOS NOTIWEB COVID-19 /ACTUALIZADO AL 30/7/2021

REPORTE COVID - 19 DISTRITO DE CHECRAS

Datos Actualizados desde 01/ 1/2021 hasta 30/ 7 / 2021

CONFIRMADOS
13

DESCARTADOS
61

INVESTIGADOS
74

Confirmados por
Sexo:

7

6

Casos Positivos por
ETAPA DE VIDA



Total Pandemia

Casos Positivos
14

Fallecidos
1



DISTRITO DE
CHECRAS

SEVERIDAD

8%



PCR

75

PR

30

P. ANTIGÉNICA

9

**ALTAS
HOSPITALARIAS**



1

HOSPITALIZADOS



1

**AISLAMIENTO
HOSPITALARIO**



2

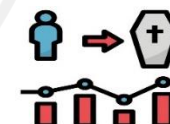
DEFUNCIONES



1

TASA DE LETALIDAD X 1000 PERSONAS

76.9



FUENTE: BASE DE DATOS NOTIWEB COVID-19 /ACTUALIZADO AL 30/7/2021

REPORTE COVID - 19 DISTRITO DE OYON

Datos Actualizados desde 01/ 1 /2021 hasta 30/ 7 / 2021

CONFIRMADOS
236

DESCARTADOS
128

INVESTIGADOS
364

Confirmados por
Sexo:

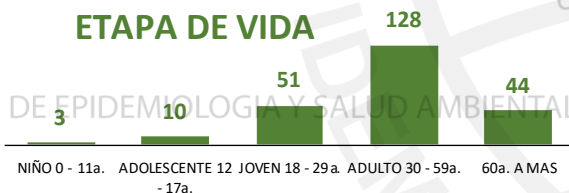


126



110

Casos Positivos por
ETAPA DE VIDA



Total Pandemia

Casos Positivos
504

Fallecidos
19



SEVERIDAD
7%



PCR
403

PR
818

P.ANTIGÉNICA
161

**ALTAS
HOSPITALARIAS**



16

HOSPITALIZADOS



17

**ASLAMIENTO
HOSPITALARIO**



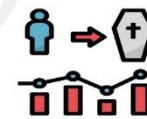
8

DEFUNCIONES
16



TASA DE LETALIDAD X 1000 PERSONAS

67.8



FUENTE: BASE DE DATOS NOTIWEB COVID-19 /ACTUALIZADO AL 30/7/2021

REPORTE COVID - 19 DISTRITO DE PACHANGARA

Datos Actualizados desde 01/ 1/2021 hasta 30/ 7 / 2021

CONFIRMADOS
132

DESCARTADOS
65

INVESTIGADOS
197

Confirmados por
Sexo:



65

67

Casos Positivos por
ETAPA DE VIDA



Total Pandemia

Casos Positivos
195

Fallecidos
7



DISTRITO DE
PACHANGARA

SEVERIDAD
5%



PCR
208

PR
323

P.ANTIGÉNICA
85

**ALTAS
HOSPITALARIAS**



4

HOSPITALIZADOS



7

**AISLAMIENTO
HOSPITALARIO**



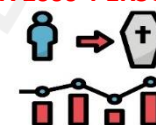
14

DEFUNCIONES
4



TASA DE LETALIDAD X 1000 PERSONAS

30.3



FUENTE: BASE DE DATOS NOTIWEB COVID-19 /ACTUALIZADO AL 30/7/2021



REPORTE COVID - 19

DISTRITO DE NAVAN

Datos Actualizados desde 01/ 1/2021 hasta 30/ 7 / 2021



CONFIRMADOS
3

DESCARTADOS
6

INVESTIGADOS
9

Confirmados por
Sexo:



3



0

Casos Positivos por
ETAPA DE VIDA



Total Pandemia

Casos Positivos

46

Fallecidos

1



SEVERIDAD
33%



PCR
11

PR
139

P.ANTIGÉNICA
2

**ALTAS
HOSPITALARIAS**



1

HOSPITALIZADOS



1

**ASLAMIENTO
HOSPITALARIO**



0

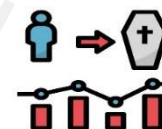
DEFUNCIONES



1

TASA DE LETALIDAD X 1000 PERSONAS

333.3



REPORTE COVID - 19 DISTRITO DE COCHAMARCA

Datos Actualizados desde 01/ 1/2021 hasta 30/ 7 / 2021

CONFIRMADOS
5

DESCARTADOS
19

INVESTIGADOS
24

Confirmados por
Sexo:



4



1

Casos Positivos por
ETAPA DE VIDA



Total Pandemia

Casos Positivos
55

Fallecidos
1



SEVERIDAD
0%



PCR
28

PR
105

P. ANTIGÉNICA
0

**ALTAS
HOSPITALARIAS**



0

HOSPITALIZADOS



0

**ASLAMIENTO
HOSPITALARIO**



2


DEFUNCIONES



0

TASA DE LETALIDAD X 1000 PERSONAS

0.0



REPORTE COVID - 19 DISTRITO DE ANDAJES

Datos Actualizados desde 01/ 1/2021 hasta 30/ 7 / 2021

CONFIRMADOS
11

DESCARTADOS
6

INVESTIGADOS
17

Confirmados por
Sexo:




7



4

Casos Positivos por
ETAPA DE VIDA



Total Pandemia

Casos Positivos

13

Fallecidos

2

UNIDAD DE EPIDEMIOLOGIA Y SALUD AMBIENTAL



DISTRITO DE
ANDAJES

SEVERIDAD

0%



PCR

18

PR

11

P.ANTIGÉNICA

4

ALTAS

HOSPITALARIAS



2

HOSPITALIZADOS



0

ASLAMIENTO

HOSPITALARIO



0

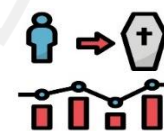
DEFUNCIONES



2

TASA DE LETALIDAD X 1000 PERSONAS

181.8



UNIDAD DE EPIDEMIOLOGIA Y SALUD AMBIENTAL

FUENTE: BASE DE DATOS NOTIWEB COVID-19 /ACTUALIZADO AL 30/7/2021

REPORTE COVID - 19 DISTRITO DE CAUJUL

Datos Actualizados desde 01/ 1/2021 hasta 30/ 7 / 2021

CONFIRMADOS
19

DESCARTADOS
17

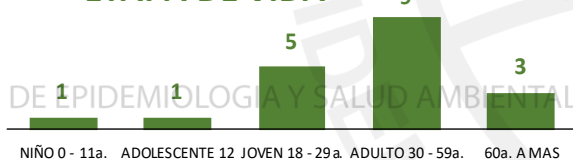
INVESTIGADOS
36

Confirmados por
Sexo:

10

9

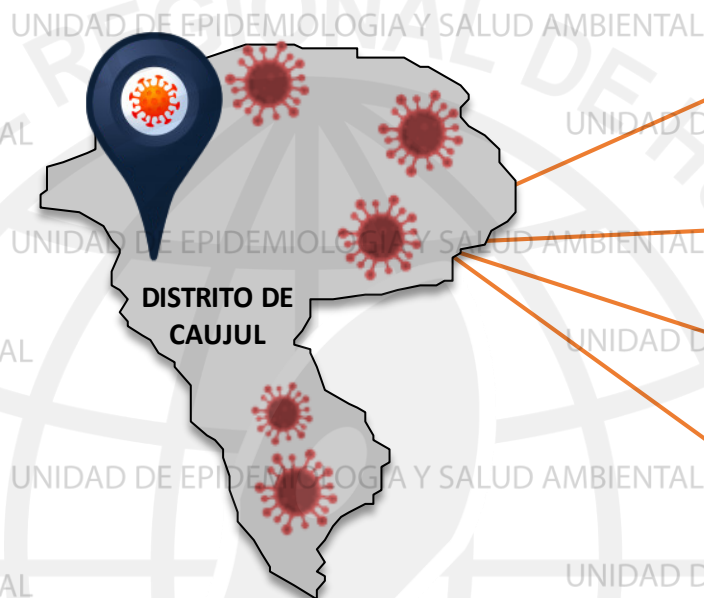
Casos Positivos por
ETAPA DE VIDA



Total Pandemia

Casos Positivos
19

Fallecidos
0



DISTRITO DE
CAUJUL

SEVERIDAD
0%

PCR
37

PR
9

P. ANTIGÉNICA
3

ALTAS
HOSPITALARIAS



0

HOSPITALIZADOS



0

ASLAMIENTO
HOSPITALARIO



0

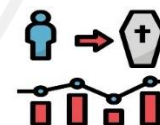
DEFUNCIONES



0

TASA DE LETALIDAD X 1000 PERSONAS

0.0





REPORTE COVID - 19

DISTRITO DE IHUARI

Datos Actualizados desde 01/ 1/2021 hasta 30/ 7 / 2021



CONFIRMADOS

40



DESCARTADOS

16



INVESTIGADOS

56

Confirmados por Sexo:




23



17

Casos Positivos por ETAPA DE VIDA



Total Pandemia

Casos Positivos

43

Fallecidos

0

UNIDAD DE EPIDEMIOLOGIA Y SALUD AMBIENTAL

UNIDAD DE EPIDEMIOLOGIA Y SALUD AMBIENTAL

UNIDAD DE EPIDEMIOLOGIA Y SALUD AMBIENTAL

UNIDAD DE EPIDEMIOLOGIA Y SALUD AMBIENTAL

UNIDAD DE EPIDEMIOLOGIA Y SALUD AMBIENTAL

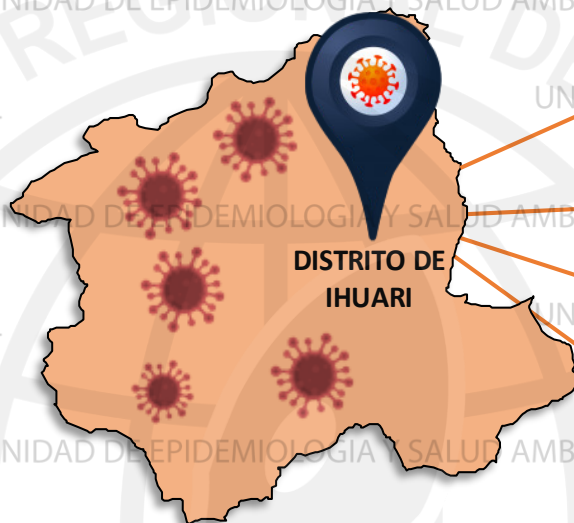
UNIDAD DE EPIDEMIOLOGIA Y SALUD AMBIENTAL

UNIDAD DE EPIDEMIOLOGIA Y SALUD AMBIENTAL

UNIDAD DE EPIDEMIOLOGIA Y SALUD AMBIENTAL

UNIDAD DE EPIDEMIOLOGIA Y SALUD AMBIENTAL

UNIDAD DE EPIDEMIOLOGIA Y SALUD AMBIENTAL



DISTRITO DE IHUARI

SEVERIDAD

0%



PCR

56

PR

10

P.ANTIGÉNICA

35

ALTAS

HOSPITALARIAS



0

HOSPITALIZADOS



0

ASLAMIENTO HOSPITALARIO



13

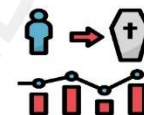
DEFUNCIONES



0

TASA DE LETALIDAD X 1000 PERSONAS

0.0



FUENTE: BASE DE DATOS NOTIWEB COVID-19 /ACTUALIZADO AL 30/7/2021

UNIDAD DE EPIDEMIOLOGIA Y SALUD AMBIENTAL



HOSPITAL HUACHO HUAURA OYÓN Y SBS

DIRECTOR EJECUTIVO

M.P. JUAN CARLOS BECERRA FLORES

SUB DIRECTOR EJECUTIVO

M.P. GABRIEL HUGO SEGAMI SALAZAR

JEFA DE LA UNIDAD DE EPI. Y SALUD AMB.

LIC. ENF. JUANA OLINDA NICHÓ VARGAS

JEFE DEL ÁREA DE EPIDEMIOLOGÍA

LIC. ENF. PEDRO R. TRINIDAD ANDRÉS

JEFE DEL ÁREA DE SALUD AMBIENTAL

ING. MOISES G. ROMERO MEDINA

EQUIPO TÉCNICO DE EPIDEMIOLOGÍA

LIC. ENF. DEYSI R. ANTONIO NICHÓ

LIC. EST. YEREMY J. RIVERA CASTILLO

LIC. ENF. ZULLY V. RACACHA VALENTIN

EQUIPO DE SEGUIMIENTO CLÍNICO

M.C. GEAN C. ARTEAGA QUICHIZ

