



**COVID-19**  
**CORONAVIRUS**

31 de Julio de 2021 / 08:00 Hrs.

# **SALA SITUACIONAL DISTRITALES**

**HOSPITAL HUACHO HUAURA OYÓN Y SBS**



BICENTENARIO  
PERÚ 2021



UNIDAD DE EPIDEMIOLOGÍA Y SALUD AMBIENTAL DEL HOSPITAL HUACHO HUAURA OYÓN Y SBS

# REPORTE COVID - 19 DISTRITO DE HUACHO

Datos Actualizados desde 01/ 1/2021 hasta 31/ 7 / 2021



CONFIRMADOS

**2451**



DESCARTADOS

**3389**



INVESTIGADOS

**5850**

Confirmados por  
Sexo:

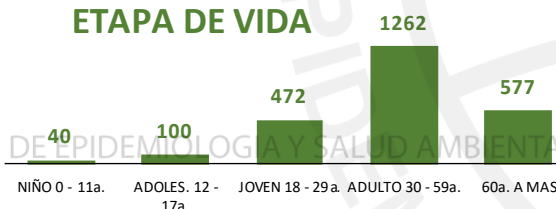


**1275**



**1176**

Casos Positivos por  
ETAPA DE VIDA



Total Pandemia

Casos Positivos  
**6249**

Fallecidos  
**528**



SEVERIDAD

**19%**



PCR

**8234**

PR

**3925**

P.ANTIGÉNICA

**1337**

ALTAS  
HOSPITALARIAS



**300**

HOSPITALIZADOS



**454**

ASLAMIENTO  
HOSPITALARIO



**372**

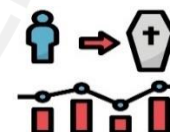


DEFUNCIONES

**304**

TASA DE LETALIDAD X 1000 PERSONAS

**124.0**





# REPORTE COVID - 19 DISTRITO DE HUALMAY

Datos Actualizados desde 01/ 1/2021 hasta 31/ 7 / 2021

**CONFIRMADOS**  
**1302**

**DESCARTADOS**  
**1190**

**INVESTIGADOS**  
**2496**

Confirmados por  
Sexo:

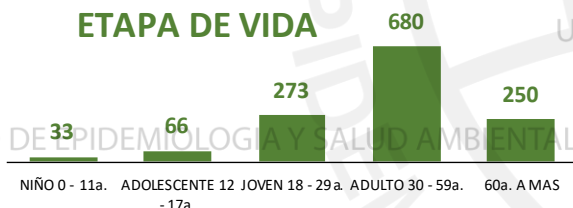


**676**



**626**

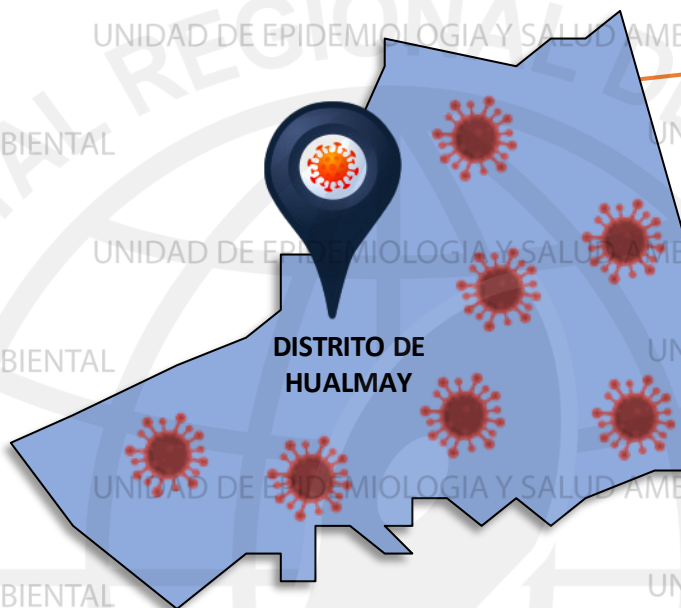
Casos Positivos por  
ETAPA DE VIDA



Total Pandemia

Casos Positivos  
**2903**

Fallecidos  
**176**



DISTRITO DE  
HUALMAY

ALTAS  
HOSPITALARIAS



**113**

HOSPITALIZADOS



**113**

ASLAMIENTO  
HOSPITALARIO



**159**

SEVERIDAD  
**9%**



PCR  
**3518**

PR  
**1618**

P. ANTIGÉNICA  
**853**

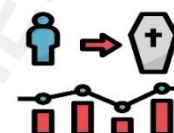
DEFUNCIONES



**82**

TASA DE LETALIDAD X 1000 PERSONAS

**63.0**



FUENTE: BASE DE DATOS NOTIWEB COVID-19 /ACTUALIZADO AL 31/7/2021





# REPORTE COVID - 19 DISTRITO DE SAYAN

Datos Actualizados desde 01/ 1/2021 hasta 31/ 7 / 2021

**CONFIRMADOS**  
**957**

**DESCARTADOS**  
**1323**

**INVESTIGADOS**  
**2282**

Confirmados por  
Sexo:

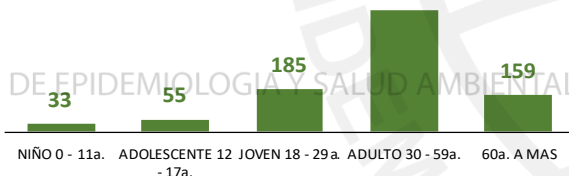


**503**



**454**

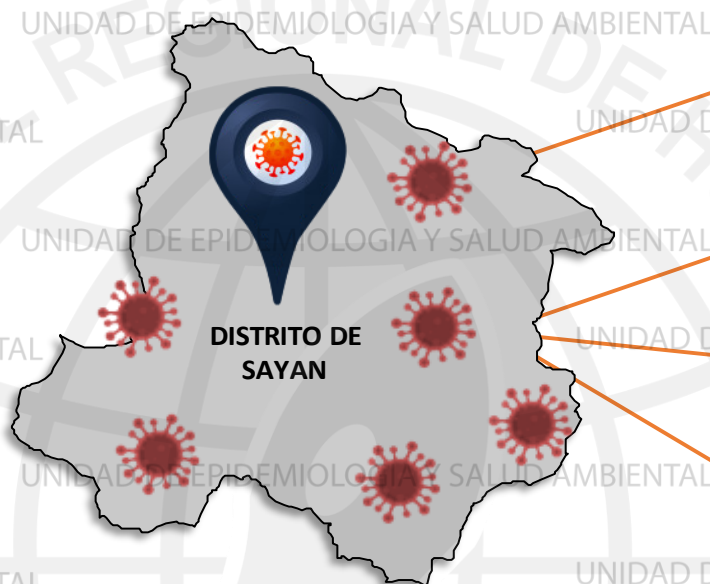
Casos Positivos por  
**ETAPA DE VIDA**



Total Pandemia

Casos Positivos  
**2129**

Fallecidos  
**101**



**ALTAS  
HOSPITALARIAS**



**57**

**HOSPITALIZADOS**



**63**

**ASLAMIENTO  
HOSPITALARIO**



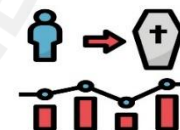
**295**



**DEFUNCIONES**  
**59**

**TASA DE LETALIDAD X 1000 PERSONAS**

**61.7**



FUENTE: BASE DE DATOS NOTIWEB COVID-19/ACTUALIZADO AL 31/7/2021

**CONFIRMADOS**  
**971**

**DESCARTADOS**  
**1197**

**INVESTIGADOS**  
**2171**

Confirmados por  
Sexo:

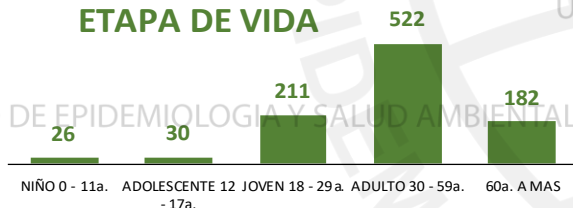


**475**



**496**

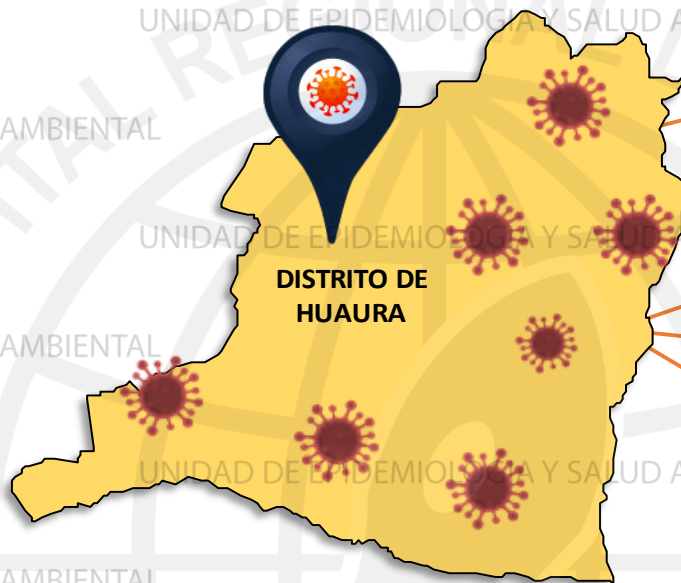
Casos Positivos por  
**ETAPA DE VIDA**



Total Pandemia

Casos Positivos  
**2323**

Fallecidos  
**149**



DISTRITO DE  
HUAURA

ALTAS  
HOSPITALARIAS



**68**

HOSPITALIZADOS



**87**

ASLAMIENTO  
HOSPITALARIO



**317**

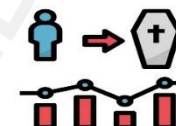


DEFUNCIONES

**69**

TASA DE LETALIDAD X 1000 PERSONAS

**71.1**



# REPORTE COVID - 19 DISTRITO DE SANTA MARIA

Datos Actualizados desde 01/ 1/2021 hasta 31/ 7 / 2021



CONFIRMADOS

**1150**



DESCARTADOS

**1218**



INVESTIGADOS

**2376**

Confirmados por  
Sexo:

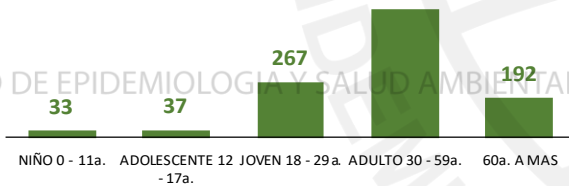


**560**



**590**

Casos Positivos por  
ETAPA DE VIDA



Total Pandemia

Casos Positivos

**2609**

Fallecidos

**200**

UNIDAD DE EPIDEMIOLOGIA Y SALUD AMBIENTAL



DISTRITO DE  
SANTA MARIA

SEVERIDAD

**12%**



PCR

**3413**

PR

**1353**

P.ANTIGÉNICA

**727**

ALTAS

HOSPITALARIAS



**94**

HOSPITALIZADOS



**139**

ASLAMIENTO  
HOSPITALARIO



**143**

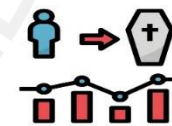
DEFUNCIONES

**98**



TASA DE LETALIDAD X 1000 PERSONAS

**85.2**



FUENTE: BASE DE DATOS NOTIWEB COVID-19 /ACTUALIZADO AL 31/7/2021

# REPORTE COVID - 19 DISTRITO DE VEGUETA

Datos Actualizados desde 01/ 1/2021 hasta 31/ 7 / 2021

**CONFIRMADOS**  
**775**

**DESCARTADOS**  
**963**

**INVESTIGADOS**  
**1740**

Confirmados por  
Sexo:

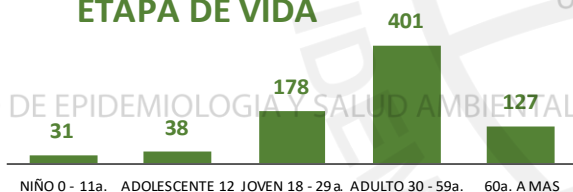


**373**



**402**

Casos Positivos por  
ETAPA DE VIDA



Total Pandemia

Casos Positivos  
**1547**

Fallecidos  
**68**



**SEVERIDAD**  
**6%**



**PCR**  
**2026**

**PR**  
**905**

**P.ANTIGÉNICA**  
**571**

**ALTAS  
HOSPITALARIAS**



**33**

**HOSPITALIZADOS**



**50**

**ASLAMIENTO  
HOSPITALARIO**



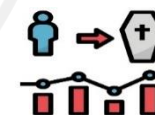
**198**

**DEFUNCIONES**  
**34**



**TASA DE LETALIDAD X 1000 PERSONAS**

**43.9**



FUENTE: BASE DE DATOS NOTIWEB COVID-19 /ACTUALIZADO AL 31/7/2021





# REPORTE COVID - 19 DISTRITO DE CALETA DE CARQUIN

Datos Actualizados desde 01/ 1/2021 hasta 31/ 7 / 2021

**CONFIRMADOS**  
**188**

**DESCARTADOS**  
**180**

**INVESTIGADOS**  
**369**

Confirmados por  
Sexo:

**93**

**95**

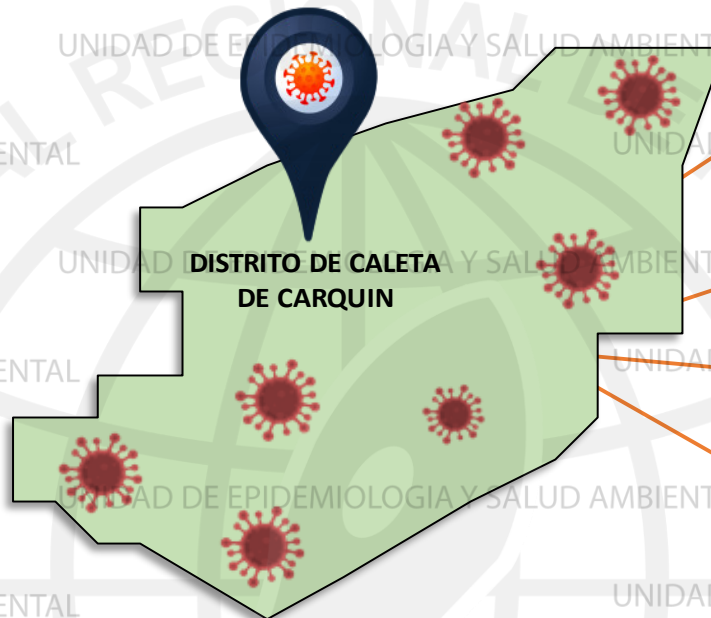
Casos Positivos por  
ETAPA DE VIDA



Total Pandemia

Casos Positivos  
**505**

Fallecidos  
**61**



**SEVERIDAD**  
**16%**



**PCR**  
**521**

**PR**  
**296**

**P.ANTIGÉNICA**  
**115**

**ALTAS  
HOSPITALARIAS**



**23**

**HOSPITALIZADOS**



**31**

**ASLAMIENTO  
HOSPITALARIO**



**30**

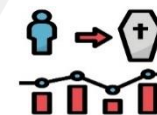
**DEFUNCIONES**



**23**

**TASA DE LETALIDAD X 1000 PERSONAS**

**122.3**



FUENTE: BASE DE DATOS NOTIWEB COVID-19/ACTUALIZADO AL 31/7/2021



# REPORTE COVID - 19 DISTRITO DE AMBAR

Datos Actualizados desde 01/ 1/2021 hasta 31/ 7 / 2021

**CONFIRMADOS**  
**33**

**DESCARTADOS**  
**68**

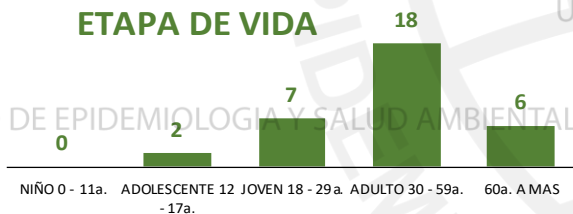
**INVESTIGADOS**  
**101**

Confirmados por  
Sexo:

**19**

**14**

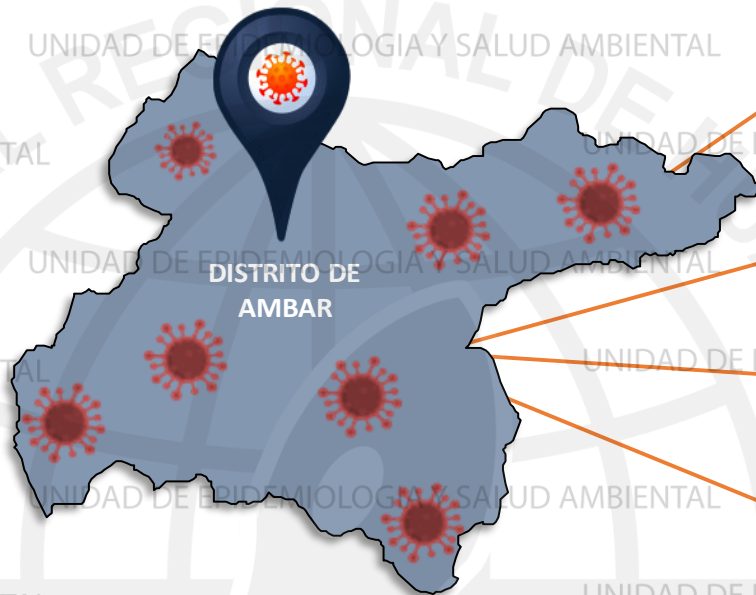
Casos Positivos por  
ETAPA DE VIDA



Total Pandemia

Casos Positivos  
**127**

Fallecidos  
**2**



SEVERIDAD

**3%**



PCR

**130**

PR

**70**

P.ANTIGÉNICA

**29**

ALTAS  
HOSPITALARIAS



**1**

HOSPITALIZADOS



**1**

ASLAMIENTO  
HOSPITALARIO



**30**

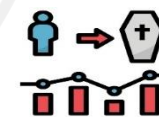
DEFUNCIONES



**1**

TASA DE LETALIDAD X 1000 PERSONAS

**30.3**



FUENTE: BASE DE DATOS NOTIWEB COVID-19/ACTUALIZADO AL 31/7/2021



CONFIRMADOS

5



DESCARTADOS

48



INVESTIGADOS

53

Confirmados por  
Sexo:

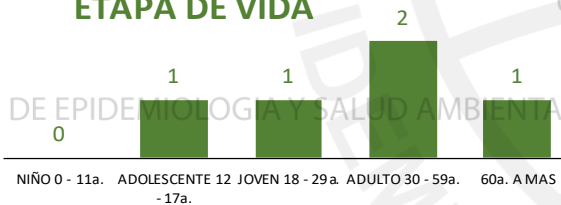


2



3

Casos Positivos por  
ETAPA DE VIDA



Total Pandemia

Casos Positivos

52

Fallecidos

0

UNIDAD DE EPIDEMIOLOGIA Y SALUD AMBIENTAL



DISTRITO DE  
LEONCIO PRADO

SEVERIDAD

0%



PCR

60

PR

73

P.ANTIGÉNICA

3

ALTAS

HOSPITALARIAS



0

HOSPITALIZADOS



0

ASLAMIENTO

HOSPITALARIO



1

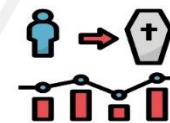
DEFUNCIONES

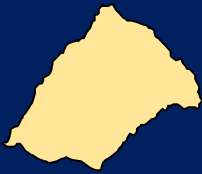


0

TASA DE LETALIDAD X 1000 PERSONAS

0.0





# REPORTE COVID - 19 DISTRITO DE PACCHO

Datos Actualizados desde 01/ 1/2021 hasta 31/ 7 / 2021



**CONFIRMADOS**

**46**



**DESCARTADOS**

**53**



**INVESTIGADOS**

**99**

**Confirmados por Sexo:**

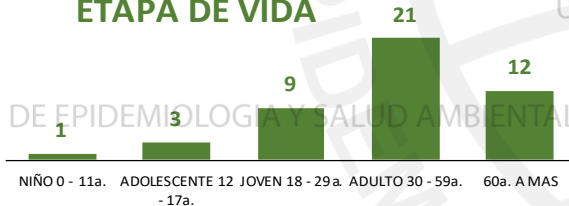


**28**



**18**

**Casos Positivos por ETAPA DE VIDA**



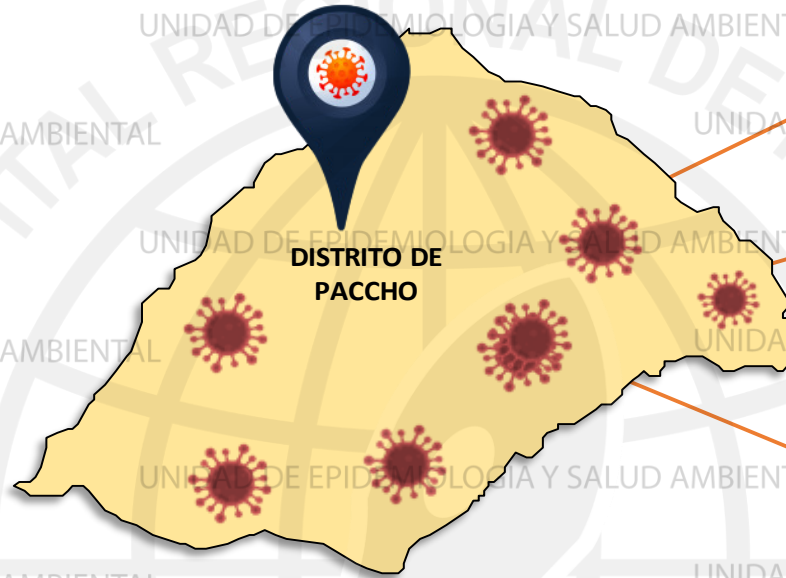
**Total Pandemia**

**Casos Positivos**

**115**

**Fallecidos**

**4**



**DISTRITO DE PACCHO**

**SEVERIDAD**

**2%**



**PCR**

**103**

**PR**

**156**

**P.ANTIGÉNICA**

**2**

**ALTAS**

**HOSPITALARIAS**



**2**

**HOSPITALIZADOS**



**1**

**ASLAMIENTO HOSPITALARIO**



**12**

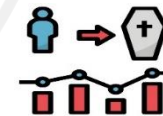


**DEFUNCIONES**

**2**

**TASA DE LETALIDAD X 1000 PERSONAS**

**43.5**





# REPORTE COVID -19 DISTRITO DE SANTA LEONOR

Datos Actualizados desde 01/ 1/2021 hasta 31/ 7 / 2021



**CONFIRMADOS**

**65**



**DESCARTADOS**

**28**



**INVESTIGADOS**

**93**

**Confirmados por Sexo:**

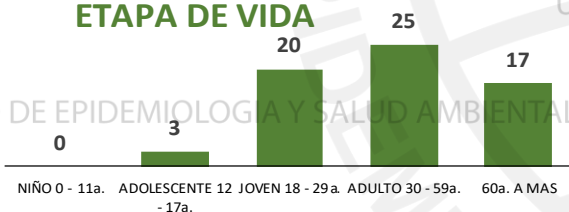


**35**



**30**

**Casos Positivos por ETAPA DE VIDA**



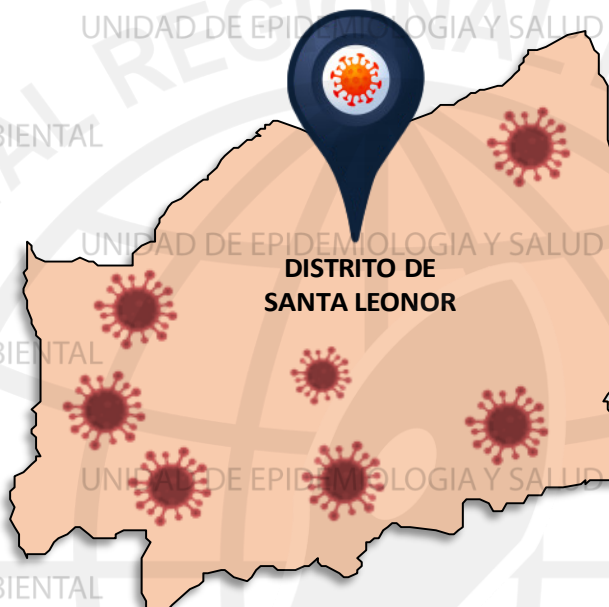
**Total Pandemia**

**Casos Positivos**

**67**

**Fallecidos**

**3**



**DISTRITO DE SANTA LEONOR**

**SEVERIDAD**

**0%**



**PCR**

**94**

**PR**

**5**

**P.ANTIGÉNICA**

**43**

**ALTAS**

**HOSPITALARIAS**



**3**

**HOSPITALIZADOS**



**0**

**ASLAMIENTO HOSPITALARIO**



**2**

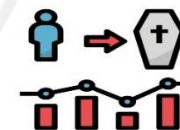
**DEFUNCIONES**



**3**

**TASA DE LETALIDAD X 1000 PERSONAS**

**46.2**



FUENTE: BASE DE DATOS NOTIWEB COVID-19 /ACTUALIZADO AL 31/7/2021



# REPORTE COVID - 19 DISTRITO DE CHECRAS

Datos Actualizados desde 01/ 1/2021 hasta 31/ 7 / 2021



CONFIRMADOS

13



DESCARTADOS

61



INVESTIGADOS

74

Confirmados por  
Sexo:

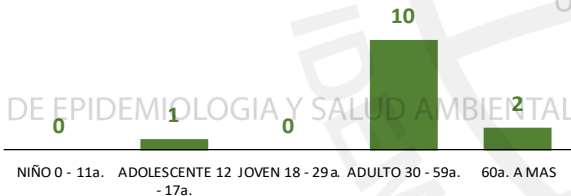


7



6

Casos Positivos por  
ETAPA DE VIDA



Total Pandemia

Casos Positivos

14

Fallecidos

1

UNIDAD DE EPIDEMIOLOGÍA Y SALUD AMBIENTAL



DISTRITO DE  
CHECRAS

SEVERIDAD

8%



PCR

75

PR

30

P.ANTIGÉNICA

9

ALTAS

HOSPITALARIAS



1

HOSPITALIZADOS



1

ASLAMIENTO

HOSPITALARIO



2

UNIDAD DE EPIDEMIOLOGÍA Y SALUD AMBIENTAL

UNIDAD DE EPIDEMIOLOGÍA Y SALUD AMBIENTAL

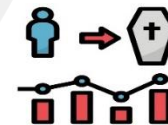


DEFUNCIONES

1

TASA DE LETALIDAD X 1000 PERSONAS

76.9



UNIDAD DE EPIDEMIOLOGÍA Y SALUD AMBIENTAL

UNIDAD DE EPIDEMIOLOGÍA Y SALUD AMBIENTAL

FUENTE: BASE DE DATOS NOTIWEB COVID-19 /ACTUALIZADO AL 31/7/2021

UNIDAD DE EPIDEMIOLOGÍA Y SALUD AMBIENTAL



# REPORTE COVID - 19

## DISTRITO DE OYON

Datos Actualizados desde 01/ 1 /2021 hasta 31/ 7 / 2021



**CONFIRMADOS**

**236**



**DESCARTADOS**

**128**



**INVESTIGADOS**

**364**

**Confirmados por Sexo:**

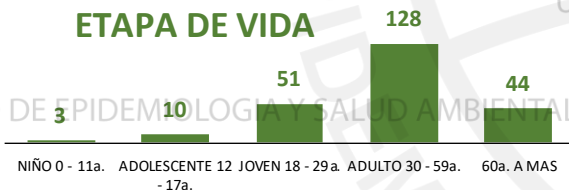


**126**



**110**

**Casos Positivos por ETAPA DE VIDA**



**Total Pandemia**

**Casos Positivos**

**504**

**Fallecidos**

**19**



**DISTRITO DE OYON**

**SEVERIDAD**

**7%**



**PCR**

**403**

**PR**

**818**

**P.ANTIGÉNICA**

**161**

**ALTAS**

**HOSPITALARIAS**



**16**

**HOSPITALIZADOS**



**17**

**ASLAMIENTO HOSPITALARIO**



**8**

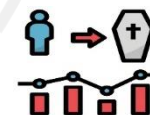


**DEFUNCIONES**

**16**

**TASA DE LETALIDAD X 1000 PERSONAS**

**67.8**





CONFIRMADOS

132



DESCARTADOS

65



INVESTIGADOS

197

Confirmados por  
Sexo:

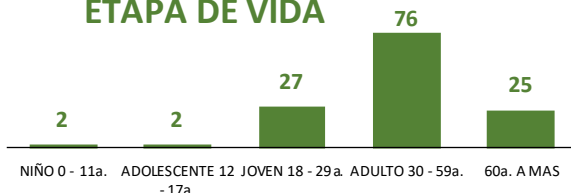


65



67

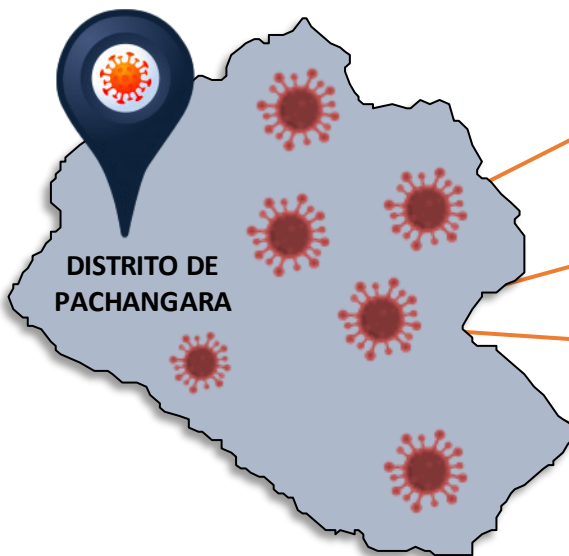
Casos Positivos por  
ETAPA DE VIDA



Total Pandemia

Casos Positivos  
195

Fallecidos  
7



SEVERIDAD

5%



PCR

208

PR

323

P.ANTIGÉNICA

85

ALTAS  
HOSPITALARIAS



4

HOSPITALIZADOS



7

ASLAMIENTO  
HOSPITALARIO



14



DEFUNCIONES

4

TASA DE LETALIDAD X 1000 PERSONAS

30.3





# REPORTE COVID - 19

## DISTRITO DE NAVAN

Datos Actualizados desde 01/ 1/2021 hasta 31/ 7 / 2021



**CONFIRMADOS**  
**3**

**DESCARTADOS**  
**6**

**INVESTIGADOS**  
**9**

Confirmados por  
Sexo:



**3**



**0**

Casos Positivos por  
ETAPA DE VIDA



Total Pandemia

Casos Positivos

**46**

Fallecidos

**1**



**SEVERIDAD**  
**33%**



**PCR**  
**11**

**PR**  
**139**

**P.ANTIGÉNICA**  
**2**

**ALTAS  
HOSPITALARIAS**



**1**

**HOSPITALIZADOS**



**1**

**ASLAMIENTO  
HOSPITALARIO**



**0**

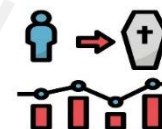
**DEFUNCIONES**



**1**

**TASA DE LETALIDAD X 1000 PERSONAS**

**333.3**







# REPORTE COVID - 19

## DISTRITO DE COCHAMARCA

Datos Actualizados desde 01/ 1/2021 hasta 31/ 7 / 2021



**CONFIRMADOS**

**5**



**DESCARTADOS**

**19**



**INVESTIGADOS**

**24**

**Confirmados por Sexo:**



**4**



**1**

**Casos Positivos por ETAPA DE VIDA**



**Total Pandemia**

Casos Positivos

**55**

Fallecidos

**1**



**SEVERIDAD**

**0%**



**PCR**

**28**

**PR**

**105**

**P.ANTIGÉNICA**

**0**

**ALTAS HOSPITALARIAS**



**0**

**HOSPITALIZADOS**



**0**

**ASLAMIENTO HOSPITALARIO**



**2**

**DEFUNCIONES**



**0**

**TASA DE LETALIDAD X 1000 PERSONAS**

**0.0**



FUENTE: BASE DE DATOS NOTIWEB COVID-19 /ACTUALIZADO AL 31/7/2021

# REPORTE COVID - 19 DISTRITO DE ANDAJES

Datos Actualizados desde 01/ 1/2021 hasta 31/ 7 / 2021

**CONFIRMADOS**  
**11**

**DESCARTADOS**  
**6**

**INVESTIGADOS**  
**17**

Confirmados por  
Sexo:




**7**



**4**

Casos Positivos por  
ETAPA DE VIDA



Total Pandemia

Casos Positivos  
**13**

Fallecidos  
**2**



**SEVERIDAD**  
**0%**



**PCR**  
**18**

**PR**  
**11**

**P.ANTIGÉNICA**  
**4**

**ALTAS  
HOSPITALARIAS**



**2**

**HOSPITALIZADOS**



**0**

**ASLAMIENTO  
HOSPITALARIO**



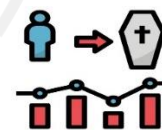
**0**

**DEFUNCIONES**  
**2**



**TASA DE LETALIDAD X 1000 PERSONAS**

**181.8**



FUENTE: BASE DE DATOS NOTIWEB COVID-19 /ACTUALIZADO AL 31/7/2021

# REPORTE COVID - 19 DISTRITO DE CAUJUL

Datos Actualizados desde 01/ 1/2021 hasta 31/ 7 / 2021

**CONFIRMADOS**  
**19**

**DESCARTADOS**  
**17**

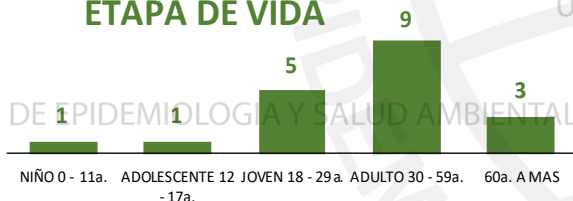
**INVESTIGADOS**  
**36**

Confirmados por  
Sexo:

**10**

**9**

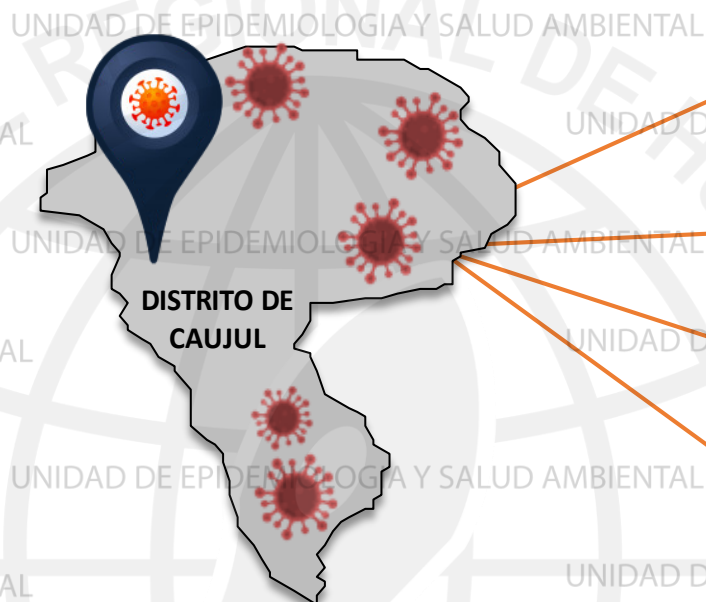
Casos Positivos por  
ETAPA DE VIDA



Total Pandemia

Casos Positivos  
**19**

Fallecidos  
**0**



**SEVERIDAD**  
**0%**



**PCR**  
**37**

**PR**  
**9**

**P.ANTIGÉNICA**  
**3**

ALTAS  
HOSPITALARIAS



**0**

HOSPITALIZADOS



**0**

ASLAMIENTO  
HOSPITALARIO



**0**

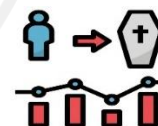
DEFUNCIONES



**0**

TASA DE LETALIDAD X 1000 PERSONAS

**0.0**



FUENTE: BASE DE DATOS NOTIWEB COVID-19/ACTUALIZADO AL 31/7/2021



# REPORTE COVID - 19

## DISTRITO DE IHUARI

Datos Actualizados desde 01/ 1/2021 hasta 31/ 7 / 2021



**CONFIRMADOS**

**40**



**DESCARTADOS**

**16**



**INVESTIGADOS**

**56**

**Confirmados por Sexo:**



**23**



**17**

**Casos Positivos por ETAPA DE VIDA**



**Total Pandemia**

**Casos Positivos**

**43**

**Fallecidos**

**0**

UNIDAD DE EPIDEMIOLOGIA Y SALUD AMBIENTAL

UNIDAD DE EPIDEMIOLOGIA Y SALUD AMBIENTAL

UNIDAD DE EPIDEMIOLOGIA Y SALUD AMBIENTAL

UNIDAD DE EPIDEMIOLOGIA Y SALUD AMBIENTAL

UNIDAD DE EPIDEMIOLOGIA Y SALUD AMBIENTAL

UNIDAD DE EPIDEMIOLOGIA Y SALUD AMBIENTAL

UNIDAD DE EPIDEMIOLOGIA Y SALUD AMBIENTAL

UNIDAD DE EPIDEMIOLOGIA Y SALUD AMBIENTAL

UNIDAD DE EPIDEMIOLOGIA Y SALUD AMBIENTAL

UNIDAD DE EPIDEMIOLOGIA Y SALUD AMBIENTAL



**DISTRITO DE IHUARI**

**SEVERIDAD**

**0%**



**PCR**

**56**

**PR**

**10**

**P.ANTIGÉNICA**

**35**

**ALTAS**

**HOSPITALARIAS**



**0**

**HOSPITALIZADOS**



**0**

**ASLAMIENTO HOSPITALARIO**



**13**

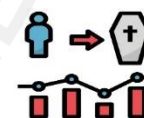
**DEFUNCIONES**



**0**

**TASA DE LETALIDAD X 1000 PERSONAS**

**0.0**



FUENTE: BASE DE DATOS NOTIWEB COVID-19 /ACTUALIZADO AL 31/7/2021

UNIDAD DE EPIDEMIOLOGIA Y SALUD AMBIENTAL





# **HOSPITAL HUACHO HUAURA OYÓN Y SBS**

## **DIRECTOR EJECUTIVO**

M.P. JUAN CARLOS BECERRA FLORES

## **SUB DIRECTOR EJECUTIVO**

M.P. GABRIEL HUGO SEGAMI SALAZAR

## **JEFA DE LA UNIDAD DE EPI. Y SALUD AMB.**

LIC. ENF. JUANA OLINDA NICHÓ VARGAS

## **JEFE DEL ÁREA DE EPIDEMIOLOGÍA**

LIC. ENF. PEDRO R. TRINIDAD ANDRÉS

## **JEFE DEL ÁREA DE SALUD AMBIENTAL**

ING. MOISES G. ROMERO MEDINA

## **EQUIPO TÉCNICO DE EPIDEMIOLOGÍA**

LIC. ENF. DEYSY R. ANTONIO NICHÓ

LIC. EST. YEREMY J. RIVERA CASTILLO

LIC. ENF. ZULLY V. RACACHA VALENTIN

## **EQUIPO DE SEGUIMIENTO CLÍNICO**

M.C. GEAN C. ARTEAGA QUICHIZ