




**COVID-19**  
**CORONAVIRUS**

02 de Junio de 2021 / 08:00 Hrs.

# **SALA SITUACIONAL DISTRITALES**

**HOSPITAL DE HUACHO HUAURA OYON Y SBS**



# REPORTE COVID - 19 DISTRITO DE HUACHO

Datos Actualizados desde 01/ 1/2021 hasta 2/ 6 / 2021

**CONFIRMADOS**  
**2244**

**DESCARTADOS**  
**2628**

**INVESTIGADOS**  
**4894**

Confirmados por  
Sexo:

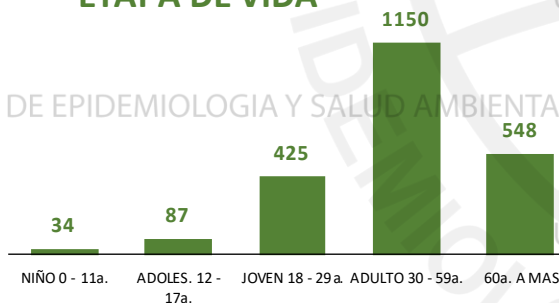


**1173**



**1071**

Casos Positivos por  
ETAPA DE VIDA



**SEVERIDAD**  
**19%**

**PCR**  
**7314**

**PR**  
**3950**

**P.ANTIGÉNICA**  
**1188**

**ALTAS  
HOSPITALARIAS**



**282**

**HOSPITALIZADOS**



**416**

**AISLAMIENTO  
HOSPITALARIO**



**370**

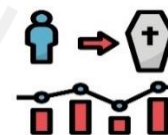


**DEFUNCIONES**

**282**

**TASA DE LETALIDAD X 1000 PERSONAS**

**125.7**



Total Pandemia: Casos (+) 6041 Fallecidos 506

FUENTE: BASE DE DATOS NOTIWEB COVID-19/ACTUALIZADO AL 2/6/2021

# REPORTE COVID - 19 DISTRITO DE HUALMAY

Datos Actualizados desde 01/ 1/2021 hasta 2/ 6 / 2021



CONFIRMADOS

1144



DESCARTADOS

929



INVESTIGADOS

2079

Confirmados por

Sexo:

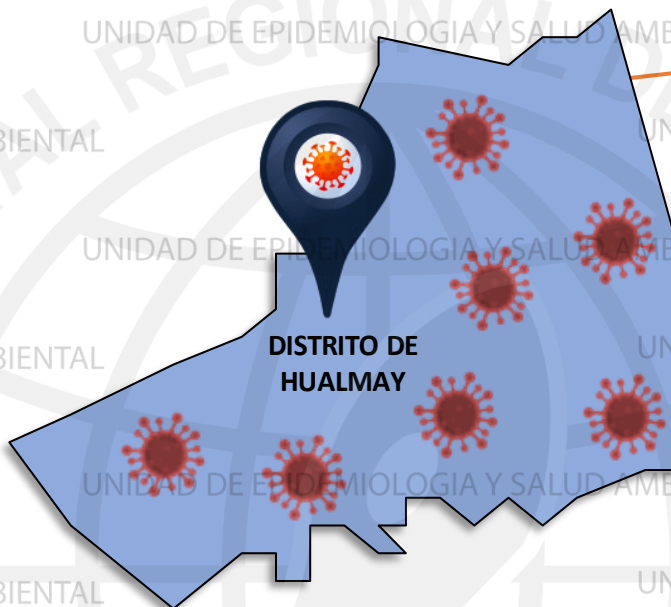
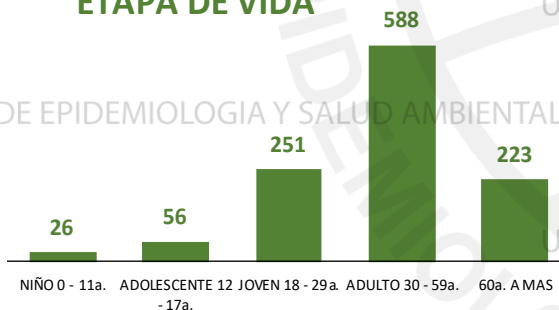


597



547

Casos Positivos por  
ETAPA DE VIDA



DISTRITO DE  
HUALMAY

ALTAS  
HOSPITALARIAS



100

HOSPITALIZADOS



100

ASLAMIENTO  
HOSPITALARIO



159

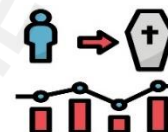


DEFUNCIONES

63

TASA DE LETALIDAD X 1000 PERSONAS

55.1



Total Pandemia: Casos(+) 2741 Fallecidos 157

FUENTE: BASE DE DATOS NOTIWEB COVID-19 /ACTUALIZADO AL 2/6/2021



# REPORTE COVID - 19 DISTRITO DE SAYAN

Datos Actualizados desde 01/ 1/2021 hasta 2/ 6 / 2021

**CONFIRMADOS**  
**866**

**DESCARTADOS**  
**1096**

**INVESTIGADOS**  
**1963**

Confirmados por  
Sexo:

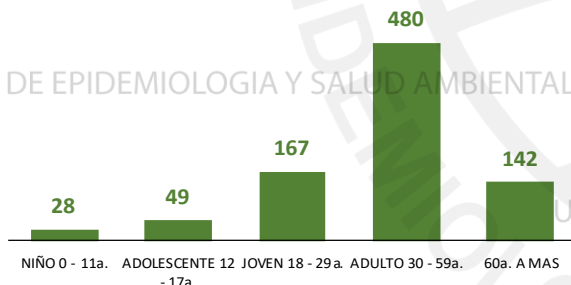


**458**



**408**

Casos Positivos por  
**ETAPA DE VIDA**



UNIDAD DE EPIDEMIOLOGIA Y SALUD AMBIENTAL

UNIDAD DE EPIDEMIOLOGIA Y SALUD AMBIENTAL

UNIDAD DE EPIDEMIOLOGIA Y SALUD AMBIENTAL

UNIDAD DE EPIDEMIOLOGIA Y SALUD AMBIENTAL

UNIDAD DE EPIDEMIOLOGIA Y SALUD AMBIENTAL

UNIDAD DE EPIDEMIOLOGIA Y SALUD AMBIENTAL

UNIDAD DE EPIDEMIOLOGIA Y SALUD AMBIENTAL

UNIDAD DE EPIDEMIOLOGIA Y SALUD AMBIENTAL

UNIDAD DE EPIDEMIOLOGIA Y SALUD AMBIENTAL

UNIDAD DE EPIDEMIOLOGIA Y SALUD AMBIENTAL

UNIDAD DE EPIDEMIOLOGIA Y SALUD AMBIENTAL

UNIDAD DE EPIDEMIOLOGIA Y SALUD AMBIENTAL



DISTRITO DE  
SAYAN

**SEVERIDAD**  
**6%**



**PCR**  
**2360**

**PR**  
**1308**

**P.ANTIGÉNICA**  
**654**

ALTAS  
HOSPITALARIAS



**45**

HOSPITALIZADOS



**54**

ASLAMIENTO  
HOSPITALARIO



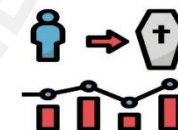
**248**



DEFUNCIONES  
**47**

**TASA DE LETALIDAD X 1000 PERSONAS**

**54.3**



Total Pandemia: Casos(+) 2032 Fallecidos 89

FUENTE: BASE DE DATOS NOTIWEB COVID-19/ACTUALIZADO AL 2/6/2021



# REPORTE COVID - 19

## DISTRITO DE HUAURA

Datos Actualizados desde 01/ 1/2021 hasta 2/ 6 / 2021



**CONFIRMADOS**

**850**



**DESCARTADOS**

**964**



**INVESTIGADOS**

**1821**

**Confirmados por Sexo:**

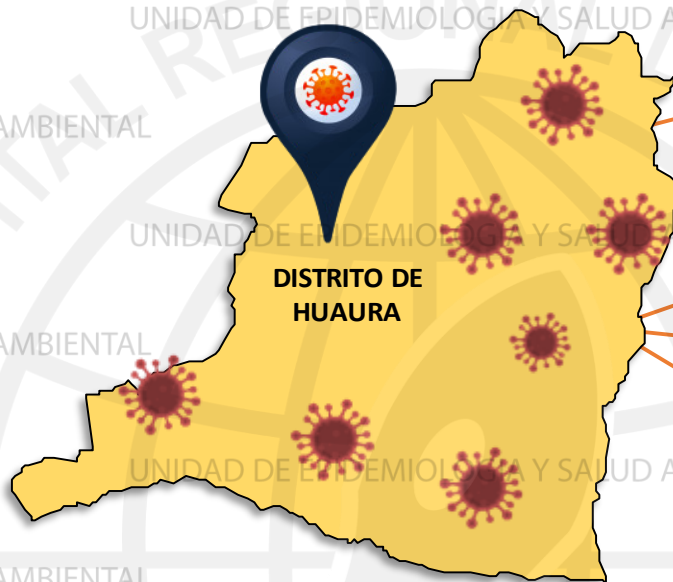
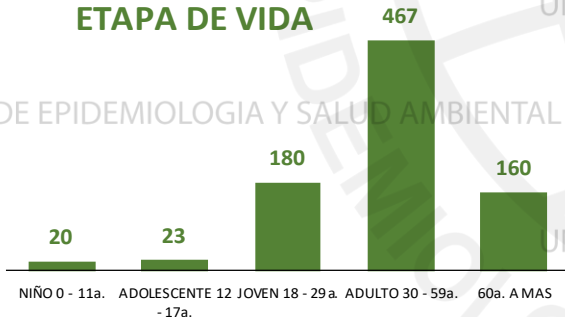


**420**



**430**

**Casos Positivos por ETAPA DE VIDA**



**SEVERIDAD**

**9%**



**PCR**

**2416**

**PR**

**1434**

**P.ANTIGÉNICA**

**584**

**ALTAS HOSPITALARIAS**



**51**

**HOSPITALIZADOS**



**73**

**ASLAMIENTO HOSPITALARIO**



**294**

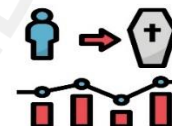


**DEFUNCIONES**

**51**

**TASA DE LETALIDAD X 1000 PERSONAS**

**60.0**



FUENTE: BASE DE DATOS NOTIWEB COVID-19 /ACTUALIZADO AL 2/6/2021

Total Pandemia: Casos(+) 2204 Fallecidos 131

# REPORTE COVID - 19 DISTRITO DE SANTA MARIA

Datos Actualizados desde 01/ 1/2021 hasta 2/ 6 / 2021

**CONFIRMADOS**  
**1015**

**DESCARTADOS**  
**988**

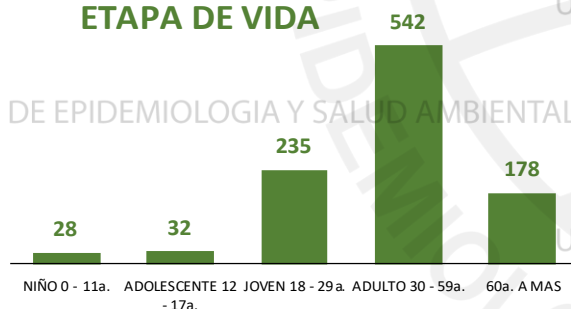
**INVESTIGADOS**  
**2006**

Confirmados por  
Sexo:

**495**

**520**

Casos Positivos por  
ETAPA DE VIDA



**SEVERIDAD**  
**13%**

**PCR**  
**3058**

**PR**  
**1367**

**P.ANTIGÉNICA**  
**613**

**ALTAS  
HOSPITALARIAS**

**82**

**HOSPITALIZADOS**

**131**

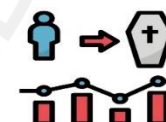
**ASLAMIENTO  
HOSPITALARIO**

**140**

**DEFUNCIONES**  
**86**

**TASA DE LETALIDAD X 1000 PERSONAS**

**84.7**



Total Pandemia: Casos (+) 2474 Fallecidos 187

FUENTE: BASE DE DATOS NOTIWEB COVID-19/ACTUALIZADO AL 2/6/2021

# REPORTE COVID - 19 DISTRITO DE VEGUETA

Datos Actualizados desde 01/ 1/2021 hasta 2/ 6 / 2021



CONFIRMADOS

700



DESCARTADOS

783



INVESTIGADOS

1485

Confirmados por  
Sexo:

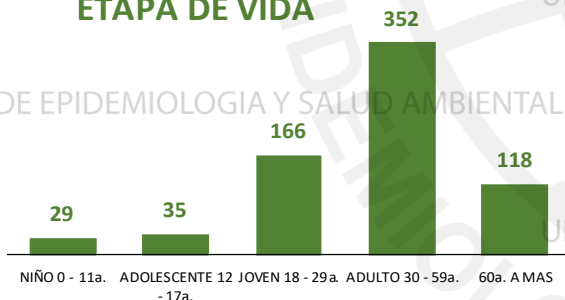


337



363

Casos Positivos por  
ETAPA DE VIDA



SEVERIDAD

7%



PCR

1774

PR

911

P.ANTIGÉNICA

516

ALTAS  
HOSPITALARIAS



29

HOSPITALIZADOS



46

ASLAMIENTO  
HOSPITALARIO



181

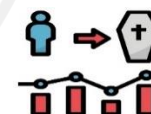


DEFUNCIONES

30

TASA DE LETALIDAD X 1000 PERSONAS

42.9



FUENTE: BASE DE DATOS NOTIWEB COVID-19 /ACTUALIZADO AL 2/6/2021

Total Pandemia: Casos(+) 1473 Fallecidos 64



# REPORTE COVID - 19 DISTRITO DE CALETA DE CARQUIN

Datos Actualizados desde 01/ 1 /2021 hasta 2/ 6 / 2021

**CONFIRMADOS**  
**184**

**DESCARTADOS**  
**146**

**INVESTIGADOS**  
**331**

Confirmados por  
Sexo:

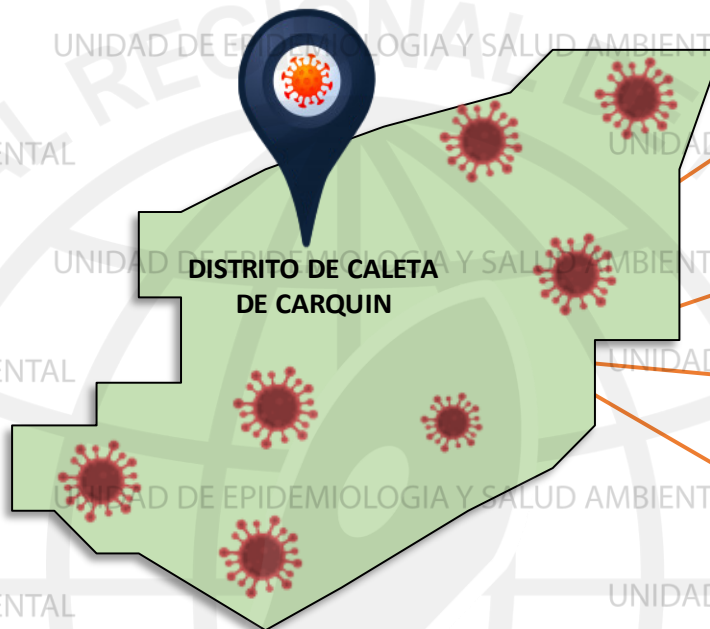
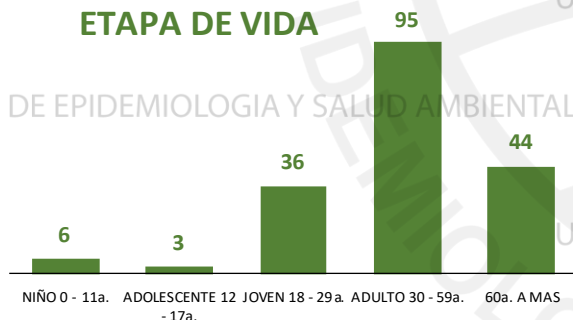


**91**



**93**

Casos Positivos por  
ETAPA DE VIDA



**SEVERIDAD**  
**16%**

**PCR**  
**489**

**PR**  
**298**

**P.ANTIGÉNICA**  
**113**

**ALTAS  
HOSPITALARIAS**



**20**

**HOSPITALIZADOS**



**30**

**ASLAMIENTO  
HOSPITALARIO**



**30**

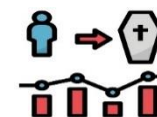
**DEFUNCIONES**



**20**

**TASA DE LETALIDAD X 1000 PERSONAS**

**108.7**



Total Pandemia: Casos (+) 501 Fallecidos 58

FUENTE: BASE DE DATOS NOTIWEB COVID-19 /ACTUALIZADO AL 2/6/2021

# REPORTE COVID - 19 DISTRITO DE AMBAR

Datos Actualizados desde 01/ 1/2021 hasta 2/ 6 / 2021



CONFIRMADOS

30



DESCARTADOS

58



INVESTIGADOS

88

Confirmados por  
Sexo:

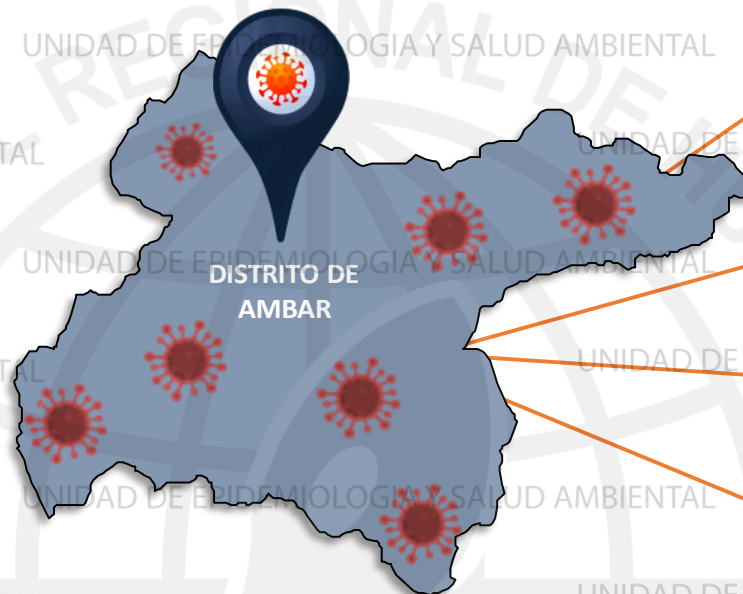
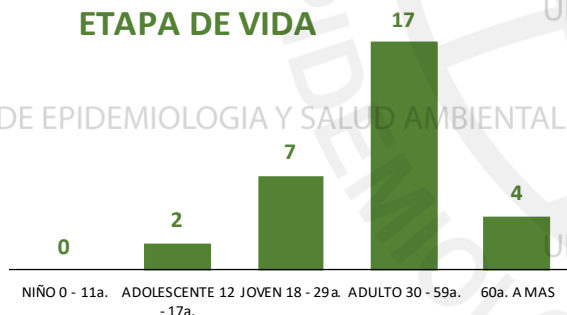


17



13

Casos Positivos por  
ETAPA DE VIDA



SEVERIDAD

3%



PCR

117

PR

70

P.ANTIGÉNICA

25

ALTAS  
HOSPITALARIAS



1

HOSPITALIZADOS



1

ASLAMIENTO  
HOSPITALARIO



27

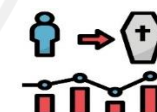
DEFUNCIONES



1

TASA DE LETALIDAD X 1000 PERSONAS

33.3



Total Pandemia: Casos (+) 124 Fallecidos 2

FUENTE: BASE DE DATOS NOTIWEB COVID-19 /ACTUALIZADO AL 2/6/2021

**CONFIRMADOS**  
5

**DESCARTADOS**  
28

**INVESTIGADOS**  
52

Confirmados por  
Sexo:

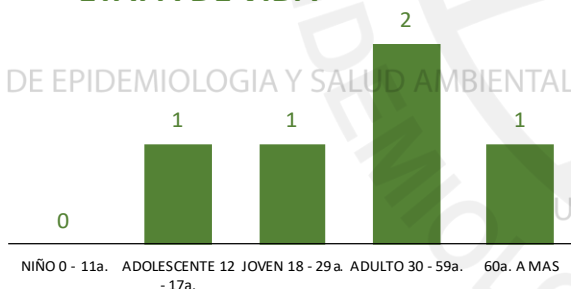


2



3

Casos Positivos por  
ETAPA DE VIDA



UNIDAD DE EPIDEMIOLOGIA Y SALUD AMBIENTAL



**ALTAS  
HOSPITALARIAS**  
0

**HOSPITALIZADOS**  
0

**ASLAMIENTO  
HOSPITALARIO**  
1

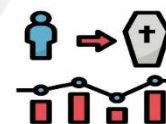


**DEFUNCIONES**

0

**TASA DE LETALIDAD X 1000 PERSONAS**

0.0



Total Pandemia: Casos (+) 52 Fallecidos 0

FUENTE: BASE DE DATOS NOTIWEB COVID-19 /ACTUALIZADO AL 2/6/2021

# REPORTE COVID - 19 DISTRITO DE PACCHO

Datos Actualizados desde 01/ 1 /2021 hasta 2/ 6 / 2021



CONFIRMADOS

46



DESCARTADOS

53



INVESTIGADOS

99

Confirmados por  
Sexo:

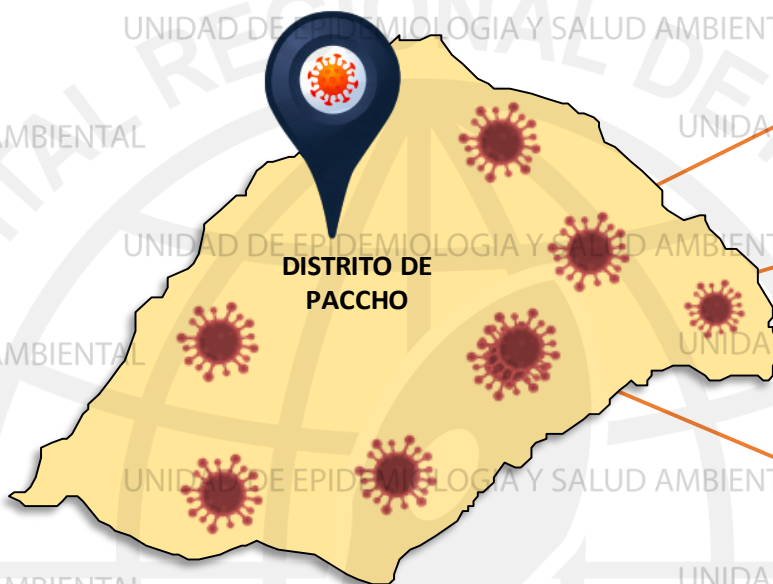
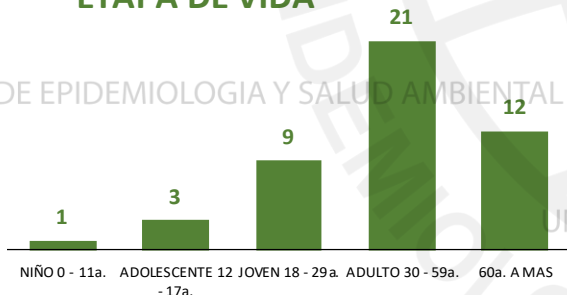


28



18

Casos Positivos por  
ETAPA DE VIDA



SEVERIDAD

2%



PCR

103

PR

156

P.ANTIGÉNICA

1

ALTAS  
HOSPITALARIAS



2

HOSPITALIZADOS



1

ASLAMIENTO  
HOSPITALARIO



12

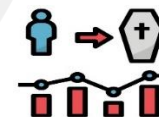
DEFUNCIONES



2

TASA DE LETALIDAD X 1000 PERSONAS

43.5



FUENTE: BASE DE DATOS NOTIWEB COVID-19 /ACTUALIZADO AL 2/6/2021

Total Pandemia: Casos (+) 115 Fallecidos 4



# REPORTE COVID - 19 DISTRITO DE SANTA LEONOR

Datos Actualizados desde 01/ 1 /2021 hasta 2/ 6 / 2021



CONFIRMADOS

46



DESCARTADOS

7



INVESTIGADOS

52

Confirmados por  
Sexo:

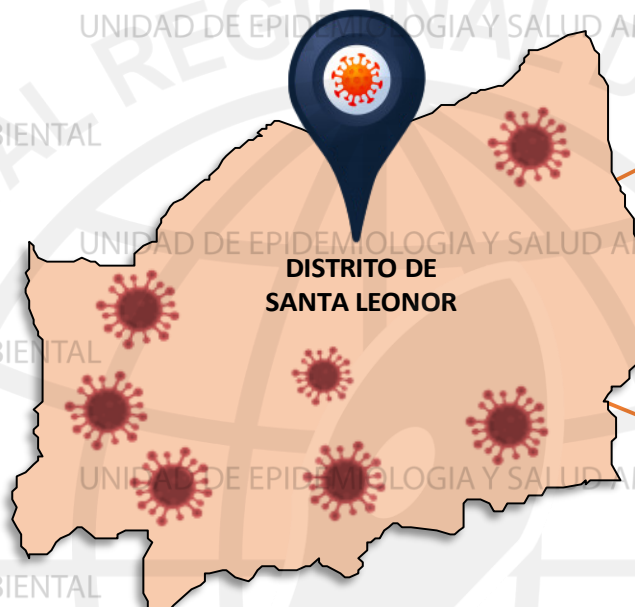
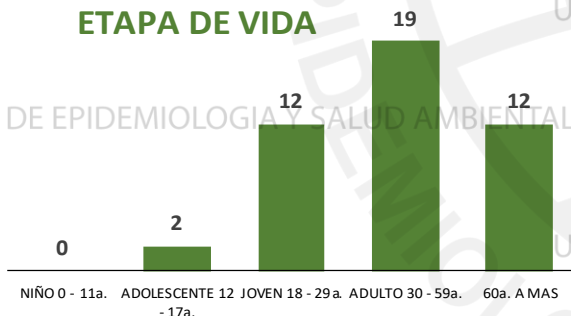


24



21

Casos Positivos por  
ETAPA DE VIDA



SEVERIDAD

0%



PCR

53

PR

5

P.ANTIGÉNICA

24

ALTAS

HOSPITALARIAS



2

HOSPITALIZADOS



0

ASLAMIENTO  
HOSPITALARIO



1

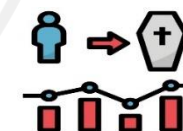


DEFUNCIONES

2

TASA DE LETALIDAD X 1000 PERSONAS

44.4



Total Pandemia: Casos (+) Fallecidos  
47 2

FUENTE: BASE DE DATOS NOTIWEB COVID-19 /ACTUALIZADO AL 2/6/2021

# REPORTE COVID - 19 DISTRITO DE CHECRAS

Datos Actualizados desde 01/ 1/2021 hasta 2/ 6 / 2021

**CONFIRMADOS**  
**4**

**DESCARTADOS**  
**64**

**INVESTIGADOS**  
**68**

Confirmados por  
Sexo:

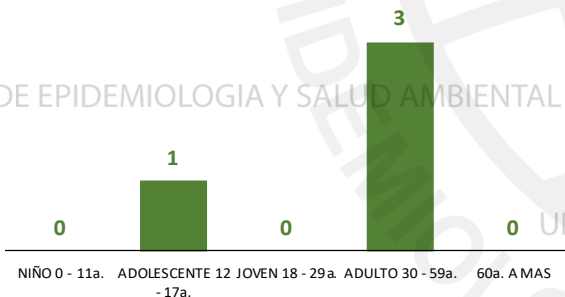


**3**



**1**

Casos Positivos por  
**ETAPA DE VIDA**



**DISTRITO DE  
CHECRAS**

**SEVERIDAD**  
**25%**



**PCR**  
**69**

**PR**  
**30**

**P.ANTIGÉNICA**  
**1**

**ALTAS  
HOSPITALARIAS**



**1**

**HOSPITALIZADOS**



**1**

**ASLAMIENTO  
HOSPITALARIO**



**2**

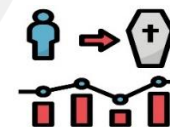
**DEFUNCIONES**



**1**

**TASA DE LETALIDAD X 1000 PERSONAS**

**250.0**



Total Pandemia: Casos (+) **5** Fallecidos **1**

FUENTE: BASE DE DATOS NOTIWEB COVID-19 /ACTUALIZADO AL 2/6/2021

# REPORTE COVID -19 DISTRITO DE OYON

Datos Actualizados desde 01/ 1/2021 hasta 2/ 6 / 2021



CONFIRMADOS

209



DESCARTADOS

87



INVESTIGADOS

297

Confirmados por  
Sexo:

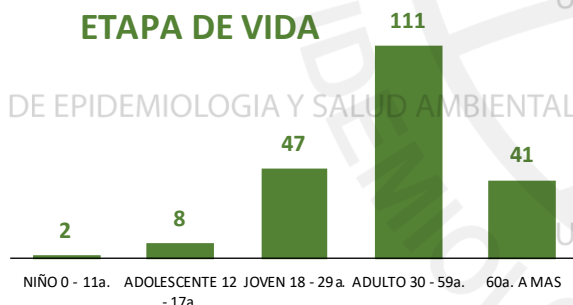


116



93

Casos Positivos por  
ETAPA DE VIDA



DISTRITO DE  
OYON

SEVERIDAD

7%



PCR

336

PR

820

P.ANTIGÉNICA

140

ALTAS  
HOSPITALARIAS



12

HOSPITALIZADOS



14

ASLAMIENTO  
HOSPITALARIO



7

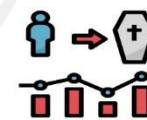
DEFUNCIONES



12

TASA DE LETALIDAD X 1000 PERSONAS

57.4



Total Pandemia: Casos(+) 477 Fallecidos 15

FUENTE: BASE DE DATOS NOTIWEB COVID-19/ACTUALIZADO AL 2/6/2021

# REPORTE COVID - 19 DISTRITO DE PACHANGARA

Datos Actualizados desde 01/ 1 /2021 hasta 2/ 6 / 2021

**CONFIRMADOS**  
**112**

**DESCARTADOS**  
**51**

**INVESTIGADOS**  
**163**

Confirmados por  
Sexo:

**54**

**58**

Casos Positivos por  
ETAPA DE VIDA



NIÑO 0 - 11a. ADOLESCENTE 12 - 17a. JOVEN 18 - 29a. ADULTO 30 - 59a. 60a. A MAS



**SEVERIDAD**  
**5%**

**PCR**  
**173**

**PR**  
**323**

**P.ANTIGÉNICA**  
**65**

**ALTAS  
HOSPITALARIAS**



**4**

**HOSPITALIZADOS**



**6**

**ASLAMIENTO  
HOSPITALARIO**



**12**

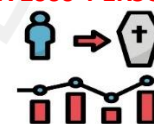
**DEFUNCIONES**



**4**

**TASA DE LETALIDAD X 1000 PERSONAS**

**35.7**



FUENTE: BASE DE DATOS NOTIWEB COVID-19 /ACTUALIZADO AL 2/6/2021

Total Pandemia: Casos(+) 175 Fallecidos 7

# REPORTE COVID - 19 DISTRITO DE NAVAN

Datos Actualizados desde 01/ 1/2021 hasta 2/ 6 / 2021

**CONFIRMADOS**  
3

**DESCARTADOS**  
4

**INVESTIGADOS**  
7

Confirmados por  
Sexo:



3

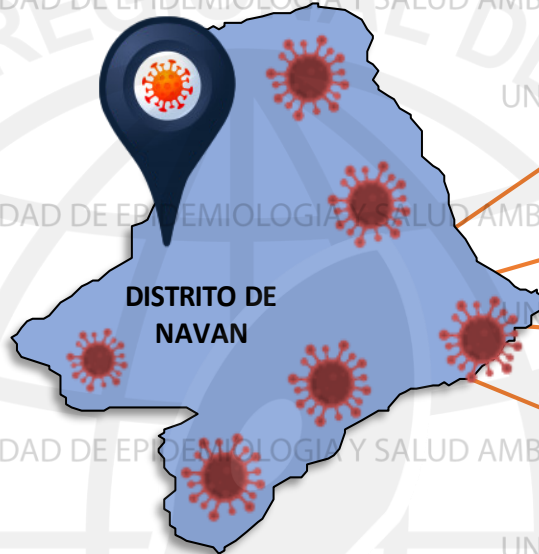


0

Casos Positivos por  
ETAPA DE VIDA



NIÑO 0 - 11a. ADOLESCENTE 12 - 17a. JOVEN 18 - 29a. ADULTO 30 - 59a. 60a. A MAS



**SEVERIDAD**  
0% 

**PCR**  
9

**PR**  
139

**P. ANTIGÉNICA**  
2

**ALTAS  
HOSPITALARIAS**



0

**HOSPITALIZADOS**



0

**ASLAMIENTO  
HOSPITALARIO**



0

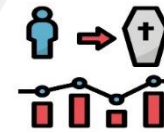
**DEFUNCIONES**



0

**TASA DE LETALIDAD X 1000 PERSONAS**

0.0



Total Pandemia: Casos (+) 46 Fallecidos 0

FUENTE: BASE DE DATOS NOTIWEB COVID-19 /ACTUALIZADO AL 2/6/2021



# REPORTE COVID - 19

## DISTRITO DE COCHAMARCA

Datos Actualizados desde 01/ 1/2021 hasta 2/ 6 / 2021



**CONFIRMADOS**

**5**



**DESCARTADOS**

**8**



**INVESTIGADOS**

**13**

Confirmados por  
Sexo:

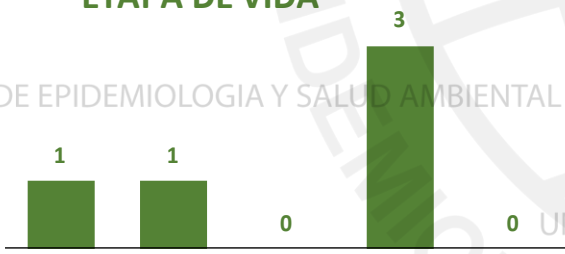


**4**



**1**

Casos Positivos por  
ETAPA DE VIDA



NIÑO 0 - 11a. ADOLESCENTE 12 - 17a. JOVEN 18 - 29a. ADULTO 30 - 59a. 60a. A MAS



DISTRITO DE  
COCHAMARCA

**SEVERIDAD**

**0%**



**PCR**

**17**


**PR**

**105**

**P.ANTIGÉNICA**

**0**

ALTAS  
HOSPITALARIAS



**0**

HOSPITALIZADOS



**0**

ASLAMIENTO  
HOSPITALARIO



**2**

DEFUNCIONES



**0**

**TASA DE LETALIDAD X 1000 PERSONAS**

**0.0**



Total Pandemia: Casos(+) 55 Fallecidos 1

FUENTE: BASE DE DATOS NOTIWEB COVID-19 /ACTUALIZADO AL 2/6/2021

# REPORTE COVID - 19 DISTRITO DE ANDAJES

Datos Actualizados desde 01/ 1/2021 hasta 2/ 6 / 2021

**CONFIRMADOS**  
**10**

**DESCARTADOS**  
**5**

**INVESTIGADOS**  
**16**

Confirmados por  
Sexo:



**6**



**4**

Casos Positivos por  
ETAPA DE VIDA



NIÑO 0 - 11a. ADOLESCENTE 12 - 17a. JOVEN 18 - 29a. ADULTO 30 - 59a. 60a. A MAS



DISTRITO DE  
ANDAJES

**SEVERIDAD**  
**0%**



**PCR**  
**17**

**PR**  
**12**

**P.ANTIGÉNICA**  
**3**

**ALTAS  
HOSPITALARIAS**



**1**

**HOSPITALIZADOS**



**0**

**ASLAMIENTO  
HOSPITALARIO**



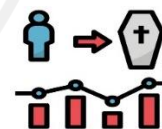
**0**

**DEFUNCIONES**  
**1**



**TASA DE LETALIDAD X 1000 PERSONAS**

**100.0**



Total Pandemia: Casos(+) 12 Fallecidos 1

FUENTE: BASE DE DATOS NOTIWEB COVID-19/ACTUALIZADO AL 2/6/2021



# REPORTE COVID - 19

## DISTRITO DE CAUJUL

Datos Actualizados desde 01/ 1/2021 hasta 2/ 6 / 2021



CONFIRMADOS

18



DESCARTADOS

13



INVESTIGADOS

31

Confirmados por  
Sexo:

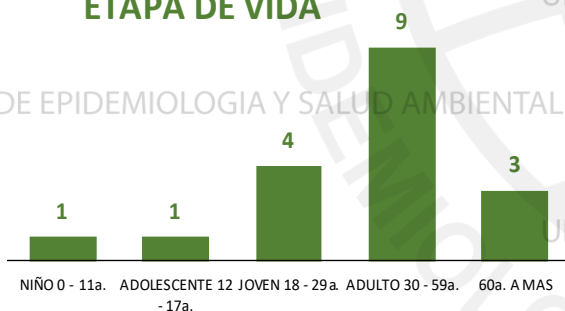


10



8

Casos Positivos por  
ETAPA DE VIDA



DISTRITO DE  
CAUJUL

SEVERIDAD

0%



PCR

32

PR

9

P.ANTIGÉNICA

3

ALTAS  
HOSPITALARIAS



0

HOSPITALIZADOS



0

ASLAMIENTO  
HOSPITALARIO



0

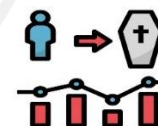
DEFUNCIONES



0

TASA DE LETALIDAD X 1000 PERSONAS

0.0



FUENTE: BASE DE DATOS NOTIWEB COVID-19 /ACTUALIZADO AL 2/6/2021

Total Pandemia: Casos(+) 18 Fallecidos 0

# REPORTE COVID - 19 DISTRITO DE IHUARI

Datos Actualizados desde 01/ 1/2021 hasta 2/ 6 / 2021



CONFIRMADOS

31



DESCARTADOS

16



INVESTIGADOS

47

Confirmados por  
Sexo:



18



13

Casos Positivos por  
ETAPA DE VIDA



DISTRITO DE  
IHUARI

SEVERIDAD

0%



PCR

47

PR

10

P.ANTIGÉNICA

28

ALTAS  
HOSPITALARIAS



0

HOSPITALIZADOS



0

ASLAMIENTO  
HOSPITALARIO



6

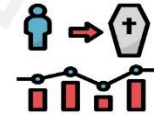
DEFUNCIONES



0

TASA DE LETALIDAD X 1000 PERSONAS

0.0



Total Pandemia: Casos (+) Fallecidos  
34 0

FUENTE: BASE DE DATOS NOTIWEB COVID-19/ACTUALIZADO AL 2/6/2021

# HOSPITAL HUACHO HUAURA OYON Y SBS

## **DIRECTO EJECUTIVO**

M.P. JUAN CARLOS BECERRA FLORES

## **SUB DIRECTO EJECUTIVO**

M.P. GABRIEL HUGO SEGAMI SALAZAR

## **JEFE DE LA UNIDAD DE EPIDEMIOLOGIA Y SALUD AMBIENTAL**

LIC. ENF. JUANA OLINDA NICHU VARGAS

## **JEFE DEL AREA DE EPIDEMIOLOGIA**

LIC. ENF. PEDRO R. TRINIDAD ANDRES

## **EQUIPO TECNICO DE EPIDEMIOLOGIA**

LIC. ENF. DEYSI R. ANTONIO NICHU

LIC. EST. YEREMY J. RIVERA CASTILLO

LIC. ENF. ZULLY V. RACACHA VALENTIN

## **EQUIPO DE RESPUESTA RAPIDA**

LIC. ENF. NOHELY PEREZ SALVADOR

