




COVID-19
CORONAVIRUS

06 de Junio de 2021 / 08:00 Hrs.

SALA SITUACIONAL DISTRITALES

HOSPITAL DE HUACHO HUAURA OYON Y SBS



REPORTE COVID - 19 DISTRITO DE HUACHO

Datos Actualizados desde 01/ 1/2021 hasta 6/ 6 / 2021



CONFIRMADOS

2284



DESCARTADOS

2664



INVESTIGADOS

4969

Confirmados por

Sexo:

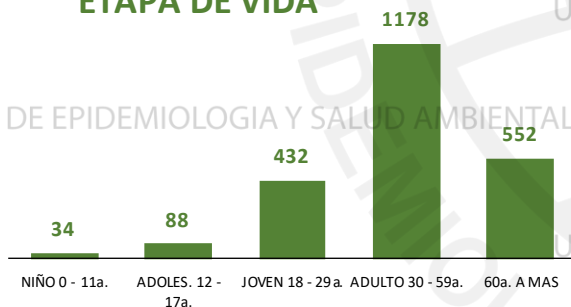


1193



1091

Casos Positivos por
ETAPA DE VIDA



SEVERIDAD

19%



PCR

7389

PR

3951

P.ANTIGÉNICA

1215

ALTAS
HOSPITALARIAS



285

HOSPITALIZADOS



426

AISLAMIENTO
HOSPITALARIO



370

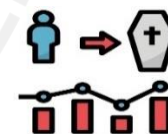


DEFUNCIONES

286

TASA DE LETALIDAD X 1000 PERSONAS

125.2



FUENTE: BASE DE DATOS NOTIWEB COVID-19 /ACTUALIZADO AL 6/6/2021

Total Pandemia: Casos (+) 6082 Fallecidos 510

REPORTE COVID - 19 DISTRITO DE HUALMAY

Datos Actualizados desde 01/ 1/2021 hasta 6/ 6 / 2021



CONFIRMADOS

1162



DESCARTADOS

935



INVESTIGADOS

2102

Confirmados por

Sexo:

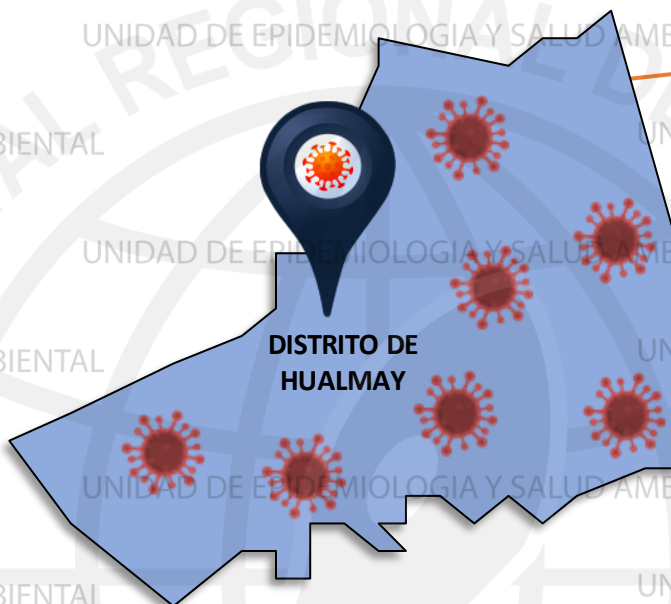
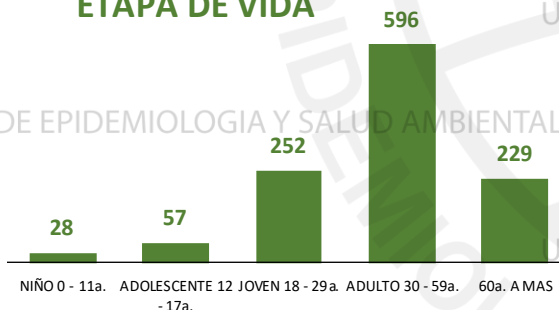


606



556

Casos Positivos por
ETAPA DE VIDA



DISTRITO DE
HUALMAY

ALTAS
HOSPITALARIAS



101

HOSPITALIZADOS



101

ASLAMIENTO
HOSPITALARIO



160



DEFUNCIONES

66

SEVERIDAD

9%



PCR

3127

PR

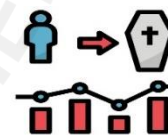
1645

P.ANTIGÉNICA

752

TASA DE LETALIDAD X 1000 PERSONAS

56.8



Total Pandemia: Casos(+) 2759 Fallecidos 160

FUENTE: BASE DE DATOS NOTIWEB COVID-19 /ACTUALIZADO AL 6/6/2021



REPORTE COVID - 19 DISTRITO DE SAYAN

Datos Actualizados desde 01/ 1/2021 hasta 6/ 6 / 2021

CONFIRMADOS
883

DESCARTADOS
1110

INVESTIGADOS
1994

Confirmados por
 Sexo:

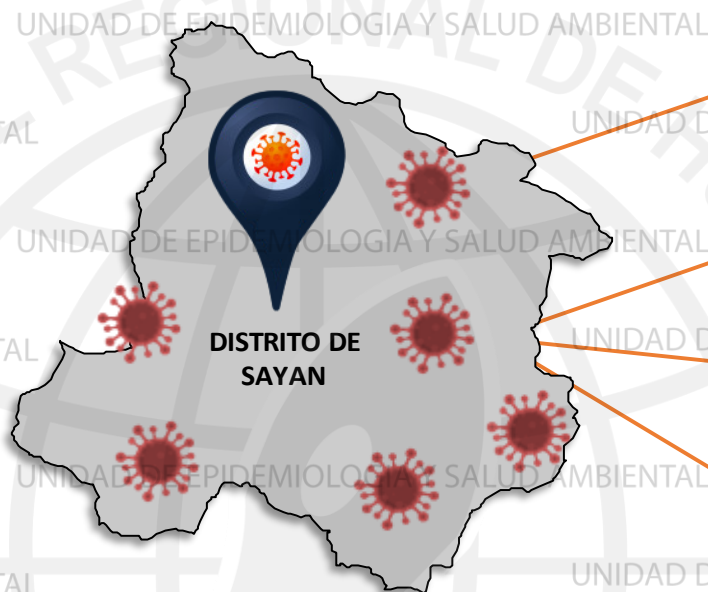
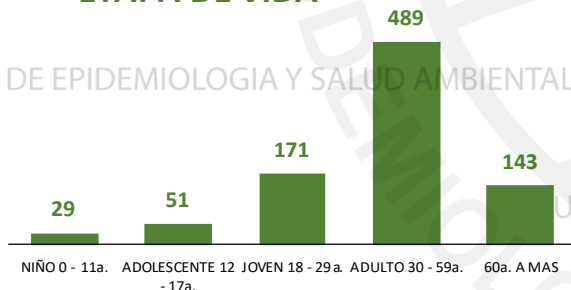


468



415

Casos Positivos por
 ETAPA DE VIDA



ALTAS
 HOSPITALARIAS



49

HOSPITALIZADOS



58

ASLAMIENTO
 HOSPITALARIO



257

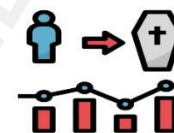


DEFUNCIONES

51

TASA DE LETALIDAD X 1000 PERSONAS

57.8



Total Pandemia: Casos (+) 2050 Fallecidos 93

FUENTE: BASE DE DATOS NOTIWEB COVID-19 /ACTUALIZADO AL 6/6/2021



REPORTE COVID -19

DISTRITO DE HUAURA

Datos Actualizados desde 01/ 1/2021 hasta 6/ 6 / 2021



CONFIRMADOS

880



DESCARTADOS

988



INVESTIGADOS

1877

Confirmados por Sexo:

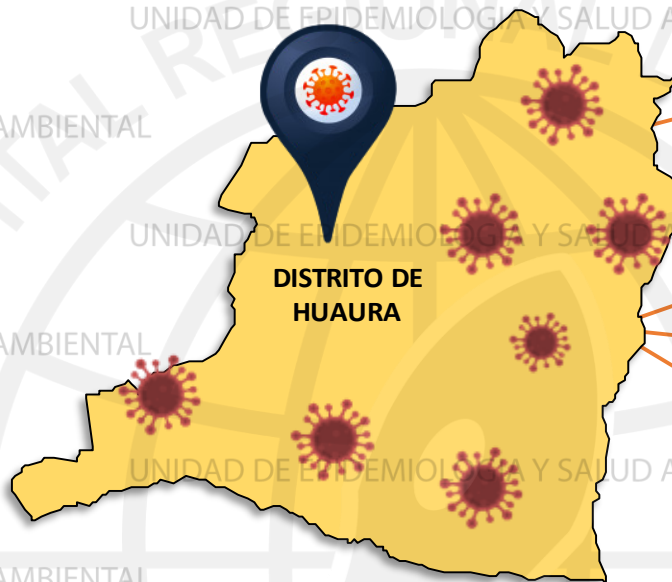
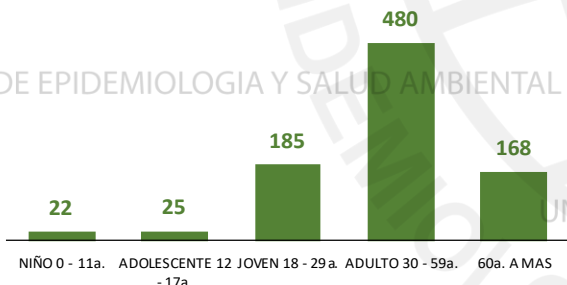


433



447

Casos Positivos por ETAPA DE VIDA



SEVERIDAD

8%



PCR

2472

PR

1434

P.ANTIGÉNICA

608

ALTAS HOSPITALARIAS



52

HOSPITALIZADOS



74

ASLAMIENTO HOSPITALARIO



294

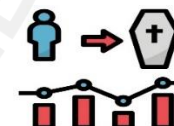


DEFUNCIONES

52

TASA DE LETALIDAD X 1000 PERSONAS

59.1



FUENTE: BASE DE DATOS NOTIWEB COVID-19 /ACTUALIZADO AL 6/6/2021

Total Pandemia: Casos(+) 2234 Fallecidos 132

REPORTE COVID - 19 DISTRITO DE SANTA MARIA

Datos Actualizados desde 01/ 1/2021 hasta 6/ 6 / 2021

CONFIRMADOS
1036

DESCARTADOS
995

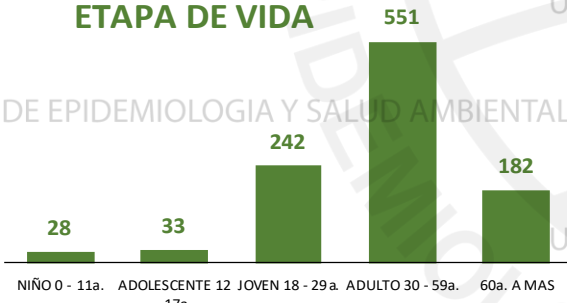
INVESTIGADOS
2034

Confirmados por
Sexo:

505

531

Casos Positivos por
ETAPA DE VIDA



SEVERIDAD
13%

PCR
3086

PR
1367

P.ANTIGÉNICA
631

**ALTAS
HOSPITALARIAS**

84

HOSPITALIZADOS

132

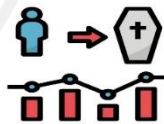
**ASLAMIENTO
HOSPITALARIO**

140

DEFUNCIONES
88

TASA DE LETALIDAD X 1000 PERSONAS

84.9



Total Pandemia: Casos (+) 2495 Fallecidos 189

FUENTE: BASE DE DATOS NOTIWEB COVID-19/ACTUALIZADO AL 6/6/2021

REPORTE COVID - 19 DISTRITO DE VEGUETA

Datos Actualizados desde 01/ 1/2021 hasta 6/ 6 / 2021

CONFIRMADOS
708

DESCARTADOS
805

INVESTIGADOS
1514

Confirmados por
Sexo:

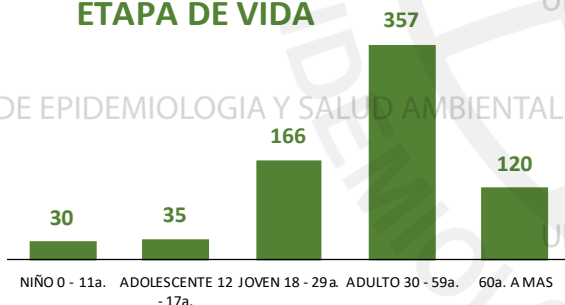


339



369

Casos Positivos por
ETAPA DE VIDA



SEVERIDAD
7%



PCR
1803

PR
911

P.ANTIGÉNICA
521

**ALTAS
HOSPITALARIAS**



29

HOSPITALIZADOS



47

**ASLAMIENTO
HOSPITALARIO**



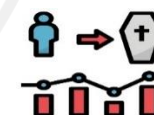
184



DEFUNCIONES
30

TASA DE LETALIDAD X 1000 PERSONAS

42.4



FUENTE: BASE DE DATOS NOTIWEB COVID-19 /ACTUALIZADO AL 6/6/2021

Total Pandemia: Casos(+) Fallecidos
1481 64



REPORTE COVID - 19 DISTRITO DE CALETA DE CARQUIN

Datos Actualizados desde 01/ 1 /2021 hasta 6/ 6 / 2021

CONFIRMADOS
184

DESCARTADOS
150

INVESTIGADOS
335

Confirmados por
Sexo:

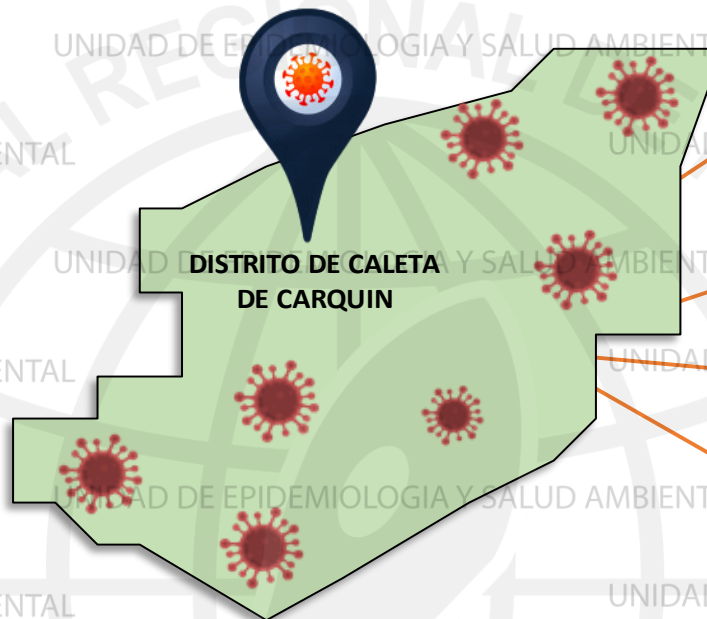
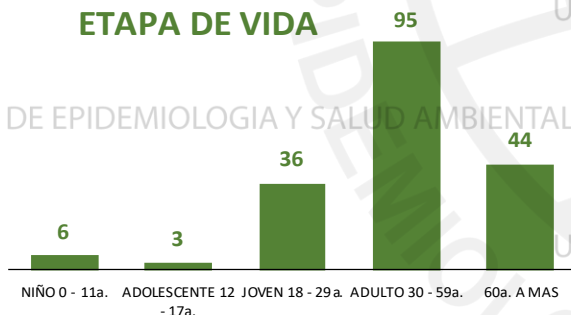


91



93

Casos Positivos por
ETAPA DE VIDA



SEVERIDAD
16%



PCR
493

PR
299

P.ANTIGÉNICA
113

**ALTAS
HOSPITALARIAS**



20

HOSPITALIZADOS



30

**ASLAMIENTO
HOSPITALARIO**



30

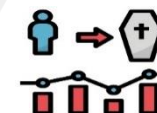


DEFUNCIONES

20

TASA DE LETALIDAD X 1000 PERSONAS

108.7



Total Pandemia: Casos (+) 502 Fallecidos 58

FUENTE: BASE DE DATOS NOTIWEB COVID-19 /ACTUALIZADO AL 6/6/2021

REPORTE COVID - 19 DISTRITO DE AMBAR

Datos Actualizados desde 01/ 1/2021 hasta 6/ 6 / 2021



CONFIRMADOS

31



DESCARTADOS

60



INVESTIGADOS

91

Confirmados por
Sexo:

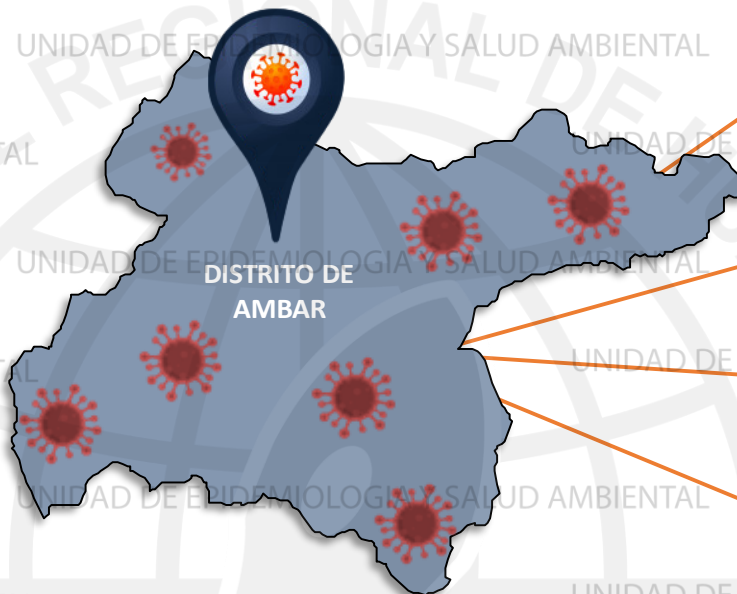
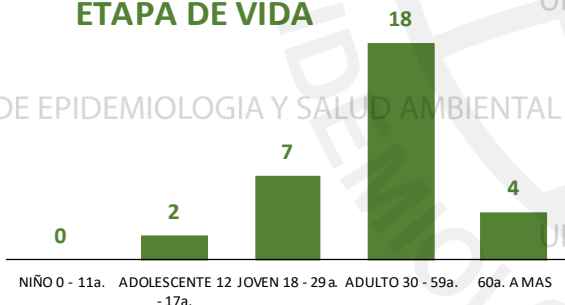


17



14

Casos Positivos por
ETAPA DE VIDA



SEVERIDAD

3%



PCR

120

PR

70

P.ANTIGÉNICA

26

ALTAS
HOSPITALARIAS



1

HOSPITALIZADOS



1

ASLAMIENTO
HOSPITALARIO



28

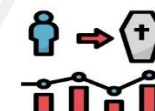
DEFUNCIONES



1

TASA DE LETALIDAD X 1000 PERSONAS

32.3



Total Pandemia: Casos(+) 125 Fallecidos 2

FUENTE: BASE DE DATOS NOTIWEB COVID-19 /ACTUALIZADO AL 6/6/2021

REPORTE COVID - 19 DISTRITO DE LEONCIO PRADO

Datos Actualizados desde 01/ 1 /2021 hasta 6/ 6 / 2021

CONFIRMADOS
5

DESCARTADOS
28

INVESTIGADOS
52

Confirmados por
Sexo:

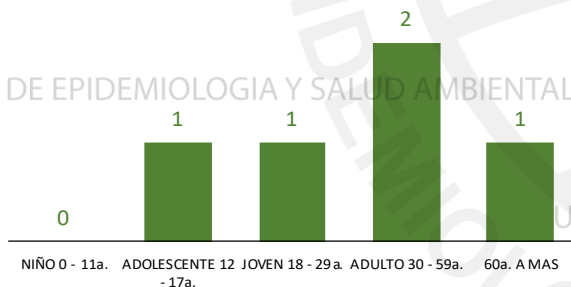


2



3

Casos Positivos por
ETAPA DE VIDA



UNIDAD DE EPIDEMIOLOGIA Y SALUD AMBIENTAL



**ALTAS
HOSPITALARIAS**
0

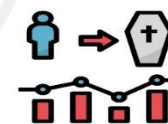
HOSPITALIZADOS
0

**ASLAMIENTO
HOSPITALARIO**
1

DEFUNCIONES
0

TASA DE LETALIDAD X 1000 PERSONAS

0.0



Total Pandemia: Casos (+) **52** Fallecidos **0**

FUENTE: BASE DE DATOS NOTIWEB COVID-19 /ACTUALIZADO AL 6/6/2021

REPORTE COVID - 19 DISTRITO DE PACCHO

Datos Actualizados desde 01/ 1/2021 hasta 6/ 6 / 2021

CONFIRMADOS
46

DESCARTADOS
53

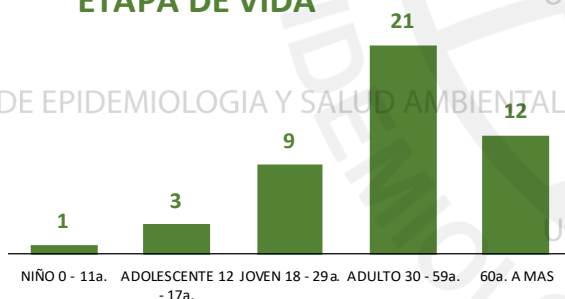
INVESTIGADOS
99

Confirmados por
Sexo:

28

18

Casos Positivos por
ETAPA DE VIDA



SEVERIDAD
2%

PCR
103

PR
156

P.ANTIGÉNICA
2

**ALTAS
HOSPITALARIAS**

2

HOSPITALIZADOS

1

**ASLAMIENTO
HOSPITALARIO**

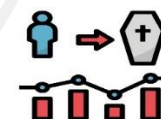
12

DEFUNCIONES

2

TASA DE LETALIDAD X 1000 PERSONAS

43.5



Total Pandemia: Casos (+) Fallecidos
115 4

FUENTE: BASE DE DATOS NOTIWEB COVID-19 /ACTUALIZADO AL 6/6/2021



REPORTE COVID - 19 DISTRITO DE SANTA LEONOR

Datos Actualizados desde 01/ 1 /2021 hasta 6/ 6 / 2021



CONFIRMADOS

46



DESCARTADOS

7



INVESTIGADOS

54

Confirmados por
Sexo:

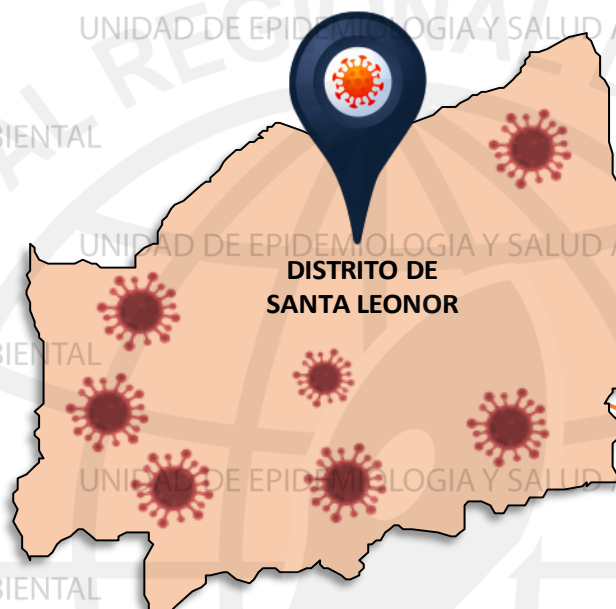
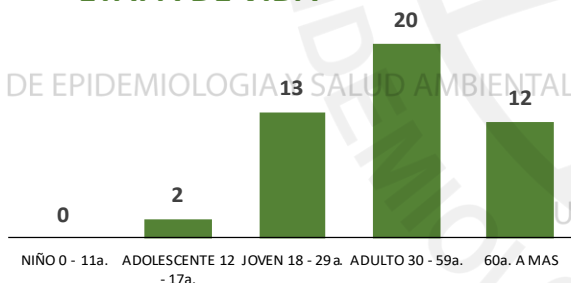


26



21

Casos Positivos por
ETAPA DE VIDA



SEVERIDAD

0%



PCR

55

PR

5

P.ANTIGÉNICA

26

ALTAS
HOSPITALARIAS



2

HOSPITALIZADOS



0

ASLAMIENTO
HOSPITALARIO



1

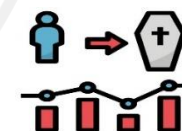


DEFUNCIONES

2

TASA DE LETALIDAD X 1000 PERSONAS

42.6



Total Pandemia: Casos (+) 49 Fallecidos 2

FUENTE: BASE DE DATOS NOTIWEB COVID-19/ACTUALIZADO AL 6/6/2021

REPORTE COVID - 19 DISTRITO DE CHECRAS

Datos Actualizados desde 01/ 1/2021 hasta 6/ 6 / 2021

CONFIRMADOS
4

DESCARTADOS
63

INVESTIGADOS
67

Confirmados por
Sexo:

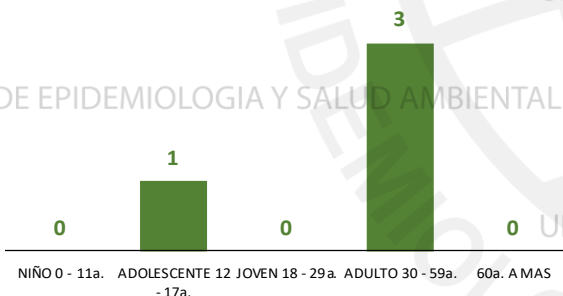


3



1

Casos Positivos por
ETAPA DE VIDA



SEVERIDAD
25%

PCR
68

PR
30

P.ANTIGÉNICA
1

**ALTAS
HOSPITALARIAS**



1

HOSPITALIZADOS



1

**ASLAMIENTO
HOSPITALARIO**



2

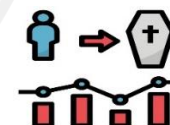
DEFUNCIONES



1

TASA DE LETALIDAD X 1000 PERSONAS

250.0



Total Pandemia: Casos (+) **5** Fallecidos **1**

FUENTE: BASE DE DATOS NOTIWEB COVID-19 /ACTUALIZADO AL 6/6/2021

REPORTE COVID - 19 DISTRITO DE OYON

Datos Actualizados desde 01/ 1 /2021 hasta 6/ 6 / 2021



CONFIRMADOS

214



DESCARTADOS

87



INVESTIGADOS

302

Confirmados por
Sexo:

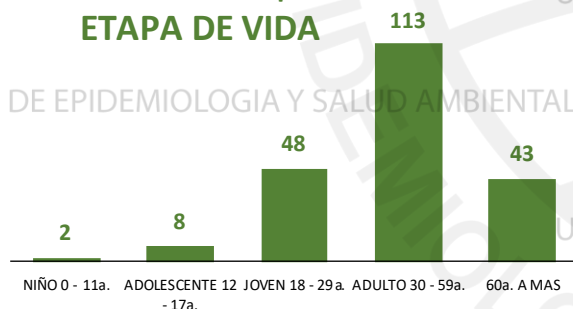


118



96

Casos Positivos por
ETAPA DE VIDA



DISTRITO DE
OYON

SEVERIDAD

7%



PCR

341

PR

820

P.ANTIGÉNICA

145

ALTAS

HOSPITALARIAS



12

HOSPITALIZADOS



14

AISLAMIENTO
HOSPITALARIO



7

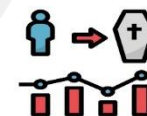


DEFUNCIONES

12

TASA DE LETALIDAD X 1000 PERSONAS

56.1



Total Pandemia: Casos(+) 482 Fallecidos 15

FUENTE: BASE DE DATOS NOTIWEB COVID-19 /ACTUALIZADO AL 6/6/2021

REPORTE COVID - 19 DISTRITO DE PACHANGARA

Datos Actualizados desde 01/ 1 /2021 hasta 6/ 6 / 2021

UNIDAD DE EPIDEMIOLOGIA Y SALUD AMBIENTAL



CONFIRMADOS

115



DESCARTADOS

51



INVESTIGADOS

166

Confirmados por

Sexo:

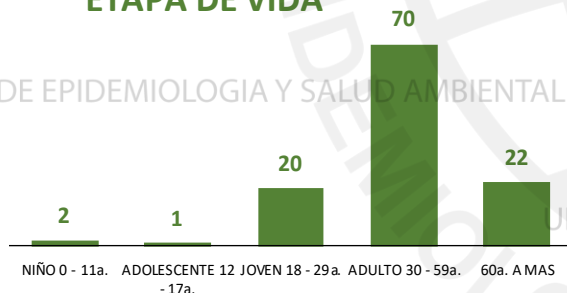


56



59

Casos Positivos por
ETAPA DE VIDA



SEVERIDAD

5%



PCR

176

PR

323

P.ANTIGÉNICA

68

ALTAS

HOSPITALARIAS



4

HOSPITALIZADOS



6

AI SLAM IENTO
HOSPITALARI IO



13

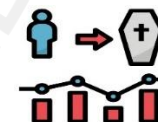
DEFUNCIONES



4

TASA DE LETALIDAD X 1000 PERSONAS

34.8



Total Pandemia: Casos (+) 178 Fallecidos 7

FUENTE: BASE DE DATOS NOTIWEB COVID-19 /ACTUALIZADO AL 6/6/2021

REPORTE COVID - 19 DISTRITO DE NAVAN

Datos Actualizados desde 01/ 1/2021 hasta 6/ 6 / 2021

CONFIRMADOS
3

DESCARTADOS
4

INVESTIGADOS
7

Confirmados por
Sexo:



3



0

Casos Positivos por
ETAPA DE VIDA



NIÑO 0 - 11a. ADOLESCENTE 12 - 17a. JOVEN 18 - 29a. ADULTO 30 - 59a. 60a. A MAS



SEVERIDAD
0%

PCR
9

PR
139

P.ANTIGÉNICA
2

**ALTAS
HOSPITALARIAS**




0

HOSPITALIZADOS



0

**ASLAMIENTO
HOSPITALARIO**



0

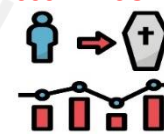
DEFUNCIONES



0

TASA DE LETALIDAD X 1000 PERSONAS

0.0



Total Pandemia: Casos (+) 46 Fallecidos 0

FUENTE: BASE DE DATOS NOTIWEB COVID-19 /ACTUALIZADO AL 6/6/2021



REPORTE COVID - 19

DISTRITO DE COCHAMARCA

Datos Actualizados desde 01/ 1/2021 hasta 6/ 6 / 2021



CONFIRMADOS

5



DESCARTADOS

10



INVESTIGADOS

15

Confirmados por
Sexo:

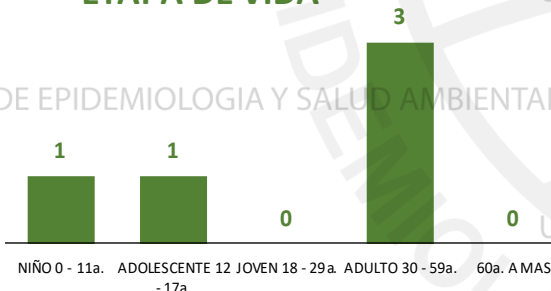


4



1

Casos Positivos por
ETAPA DE VIDA



DISTRITO DE
COCHAMARCA

SEVERIDAD

0%



PCR

19


PR

105

P.ANTIGÉNICA

0

ALTAS
HOSPITALARIAS



0

HOSPITALIZADOS



0

ASLAMIENTO
HOSPITALARIO



2

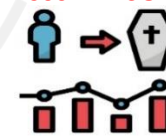
DEFUNCIONES



0

TASA DE LETALIDAD X 1000 PERSONAS

0.0



FUENTE: BASE DE DATOS NOTIWEB COVID-19 /ACTUALIZADO AL 6/6/2021

Total Pandemia: Casos(+) 55 Fallecidos 1

REPORTE COVID - 19 DISTRITO DE ANDAJES

Datos Actualizados desde 01/ 1/2021 hasta 6/ 6 / 2021

CONFIRMADOS
10

DESCARTADOS
6

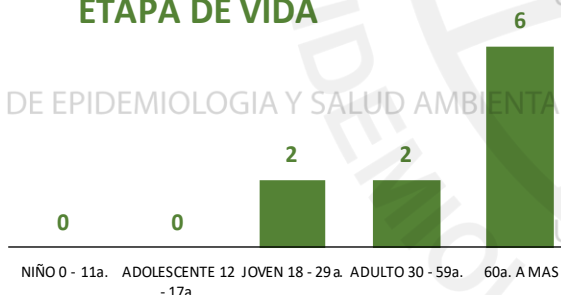
INVESTIGADOS
16

Confirmados por
Sexo:

6

4

Casos Positivos por
ETAPA DE VIDA



SEVERIDAD
0%

PCR
17

PR
12

P.ANTIGÉNICA
3

**ALTAS
HOSPITALARIAS**

1

HOSPITALIZADOS

0

**ASLAMIENTO
HOSPITALARIO**

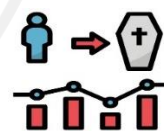
0

DEFUNCIONES

1

TASA DE LETALIDAD X 1000 PERSONAS

100.0



Total Pandemia: Casos(+) **12** Fallecidos **1**

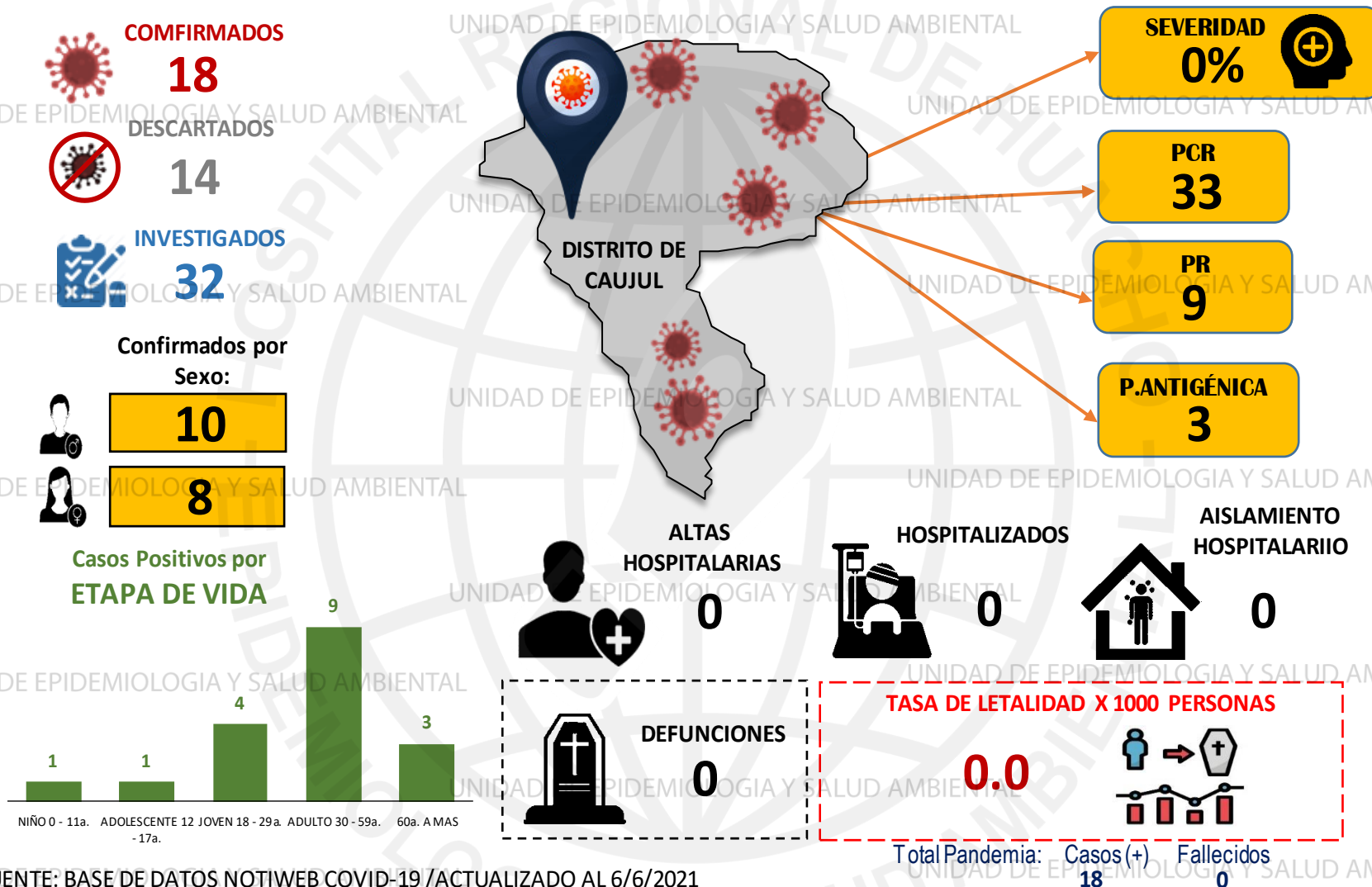
FUENTE: BASE DE DATOS NOTIWEB COVID-19 /ACTUALIZADO AL 6/6/2021



REPORTE COVID - 19

DISTRITO DE CAUJUL

Datos Actualizados desde 01/ 1/2021 hasta 6/ 6 / 2021



FUENTE: BASE DE DATOS NOTIWEB COVID-19 /ACTUALIZADO AL 6/6/2021



CONFIRMADOS

32



DESCARTADOS

15



INVESTIGADOS

47

Confirmados por
Sexo:

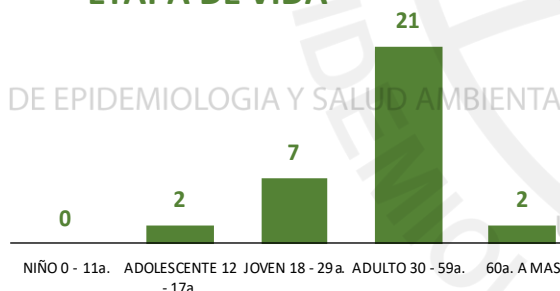


18



14

Casos Positivos por
ETAPA DE VIDA



DISTRITO DE
IHUARI

SEVERIDAD

0%



PCR

47

PR

10

P.ANTIGÉNICA

29

ALTAS
HOSPITALARIAS



0

HOSPITALIZADOS



0

ASLAMIENTO
HOSPITALARIO



6

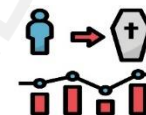
DEFUNCIONES



0

TASA DE LETALIDAD X 1000 PERSONAS

0.0



HOSPITAL HUACHO HUAURA OYON Y SBS

DIRECTO EJECUTIVO

M.P. JUAN CARLOS BECERRA FLORES

SUB DIRECTO EJECUTIVO

M.P. GABRIEL HUGO SEGAMI SALAZAR

JEFE DE LA UNIDAD DE EPIDEMIOLOGIA Y SALUD AMBIENTAL

LIC. ENF. JUANA OLINDA NICHU VARGAS

JEFE DEL AREA DE EPIDEMIOLOGIA

LIC. ENF. PEDRO R. TRINIDAD ANDRES

EQUIPO TECNICO DE EPIDEMIOLOGIA

LIC. ENF. DEYSI R. ANTONIO NICHU

LIC. EST. YEREMY J. RIVERA CASTILLO

LIC. ENF. ZULLY V. RACACHA VALENTIN

EQUIPO DE RESPUESTA RAPIDA

LIC. ENF. NOHELY PEREZ SALVADOR

