



**COVID-19**  
**CORONAVIRUS**

07 de Junio de 2021 / 08:00 Hrs.

# **SALA SITUACIONAL DISTRITALES**

**HOSPITAL DE HUACHO HUAURA OYON Y SBS**



# REPORTE COVID - 19 DISTRITO DE HUACHO

Datos Actualizados desde 01/ 1/2021 hasta 7/ 6 / 2021



CONFIRMADOS

**2284**



DESCARTADOS

**2665**



INVESTIGADOS

**4976**

Confirmados por  
Sexo:

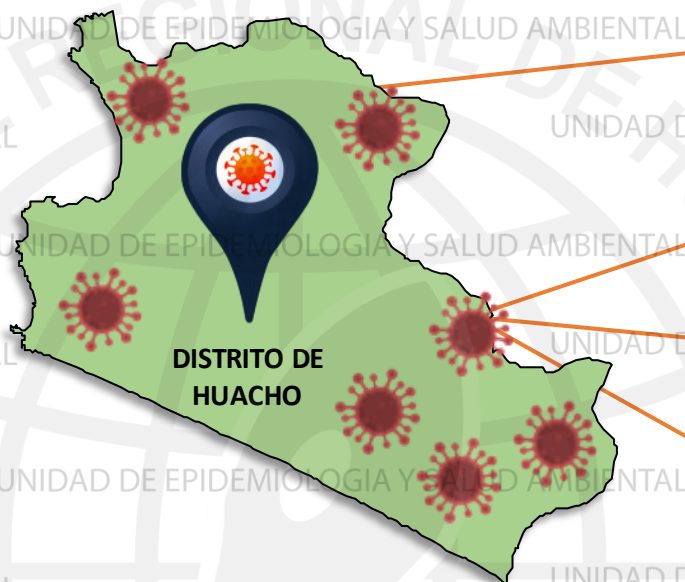
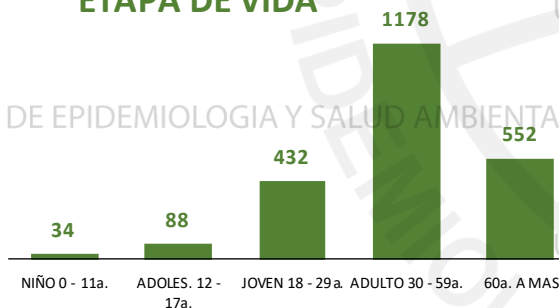


**1193**



**1091**

Casos Positivos por  
ETAPA DE VIDA



SEVERIDAD

**19%**



PCR

**7396**

PR

**3951**

P.ANTIGÉNICA

**1215**

ALTAS  
HOSPITALARIAS



**288**

HOSPITALIZADOS



**427**

AISLAMIENTO  
HOSPITALARIO



**370**

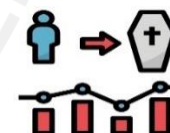
DEFUNCIONES



**289**

TASA DE LETALIDAD X 1000 PERSONAS

**126.5**



Total Pandemia: Casos (+) **6082** Fallecidos **513**

FUENTE: BASE DE DATOS NOTIWEB COVID-19 /ACTUALIZADO AL 7/6/2021

# REPORTE COVID - 19 DISTRITO DE HUALMAY

Datos Actualizados desde 01/ 1/2021 hasta 7/ 6 / 2021



CONFIRMADOS

1163



DESCARTADOS

935



INVESTIGADOS

2103

Confirmados por

Sexo:

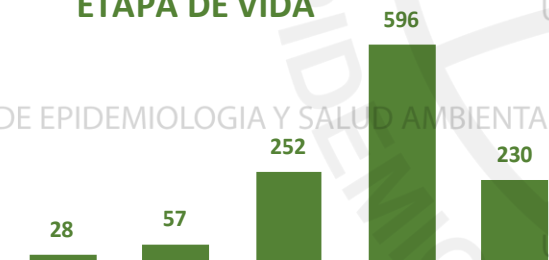


606

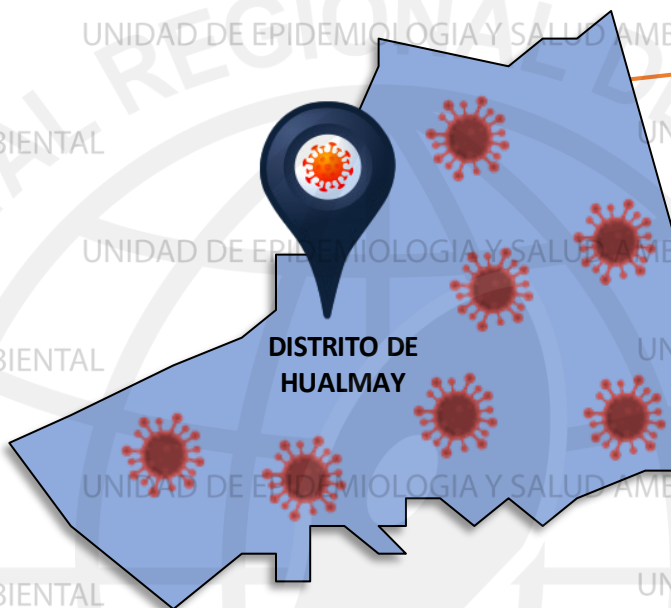


557

Casos Positivos por  
ETAPA DE VIDA



NIÑO 0 - 11a. ADOLESCENTE 12 - 17a. JOVEN 18 - 29a. ADULTO 30 - 59a. 60a. A MAS



DISTRITO DE  
HUALMAY

ALTAS  
HOSPITALARIAS



103

HOSPITALIZADOS



103

ASLAMIENTO  
HOSPITALARIO



160

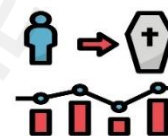


DEFUNCIONES

66

TASA DE LETALIDAD X 1000 PERSONAS

56.7



Total Pandemia: Casos(+) 2760 Fallecidos 160

FUENTE: BASE DE DATOS NOTIWEB COVID-19 /ACTUALIZADO AL 7/6/2021





# REPORTE COVID - 19 DISTRITO DE SAYAN

Datos Actualizados desde 01/ 1 /2021 hasta 7/ 6 / 2021



CONFIRMADOS

883



DESCARTADOS

1110



INVESTIGADOS

1994

Confirmados por  
Sexo:

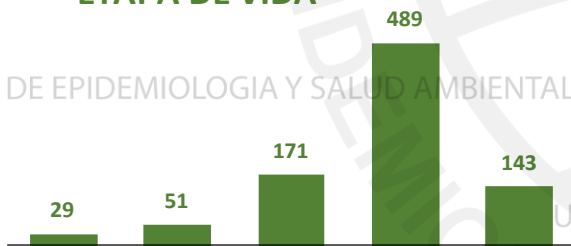


468



415

Casos Positivos por  
ETAPA DE VIDA



NIÑO 0 - 11a. ADOLESCENTE 12 - 17a. JOVEN 18 - 29a. ADULTO 30 - 59a. 60a. A MAS

UNIDAD DE EPIDEMIOLOGIA Y SALUD AMBIENTAL

UNIDAD DE EPIDEMIOLOGIA Y SALUD AMBIENTAL

UNIDAD DE EPIDEMIOLOGIA Y SALUD AMBIENTAL

UNIDAD DE EPIDEMIOLOGIA Y SALUD AMBIENTAL

UNIDAD DE EPIDEMIOLOGIA Y SALUD AMBIENTAL

UNIDAD DE EPIDEMIOLOGIA Y SALUD AMBIENTAL

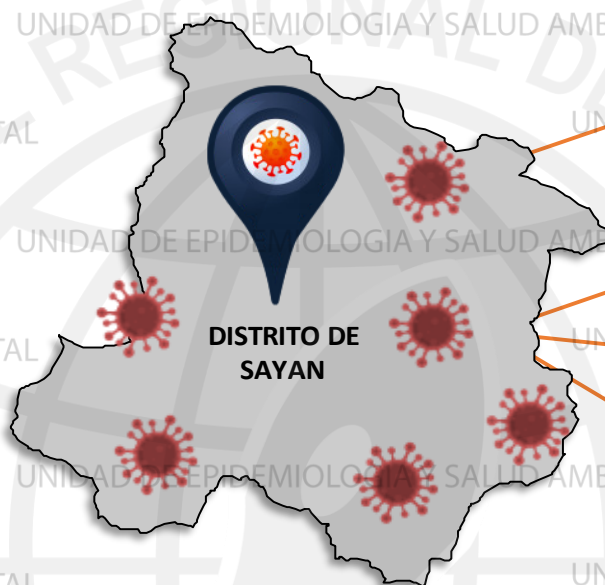
UNIDAD DE EPIDEMIOLOGIA Y SALUD AMBIENTAL

UNIDAD DE EPIDEMIOLOGIA Y SALUD AMBIENTAL

UNIDAD DE EPIDEMIOLOGIA Y SALUD AMBIENTAL

UNIDAD DE EPIDEMIOLOGIA Y SALUD AMBIENTAL

UNIDAD DE EPIDEMIOLOGIA Y SALUD AMBIENTAL



DISTRITO DE  
SAYAN

SEVERIDAD

7%



PCR

2391

PR

1308

P.ANTIGÉNICA

671

ALTAS

HOSPITALARIAS



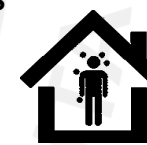
49

HOSPITALIZADOS



58

ASLAMIENTO  
HOSPITALARIO



257

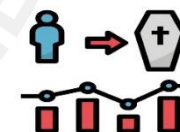


DEFUNCIONES

51

TASA DE LETALIDAD X 1000 PERSONAS

57.8



Total Pandemia: Casos(+) 2050 Fallecidos 93

FUENTE: BASE DE DATOS NOTIWEB COVID-19/ACTUALIZADO AL 7/6/2021



# REPORTE COVID -19

## DISTRITO DE HUAURA

Datos Actualizados desde 01/ 1/2021 hasta 7/ 6 / 2021



**CONFIRMADOS**

**881**



**DESCARTADOS**

**988**



**INVESTIGADOS**

**1878**

**Confirmados por Sexo:**

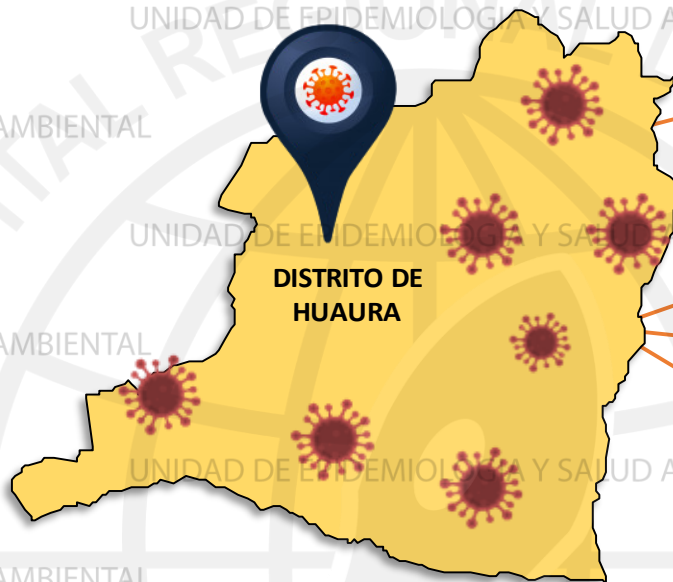
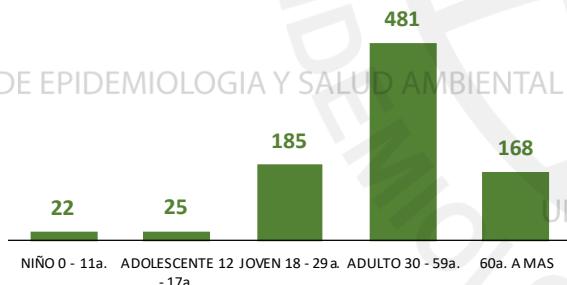


**433**



**448**

**Casos Positivos por ETAPA DE VIDA**



**SEVERIDAD**

**8%**



**PCR**

**2473**

**PR**

**1434**

**P.ANTIGÉNICA**

**608**

**ALTAS HOSPITALARIAS**



**52**

**HOSPITALIZADOS**



**74**

**ASLAMIENTO HOSPITALARIO**



**294**

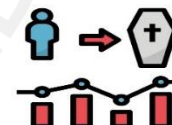


**DEFUNCIONES**

**52**

**TASA DE LETALIDAD X 1000 PERSONAS**

**59.0**



FUENTE: BASE DE DATOS NOTIWEB COVID-19 /ACTUALIZADO AL 7/6/2021

Total Pandemia: Casos (+) 2235 Fallecidos 132

# REPORTE COVID - 19 DISTRITO DE SANTA MARIA

Datos Actualizados desde 01/ 1/2021 hasta 7/ 6 / 2021

**CONFIRMADOS**  
**1036**

**DESCARTADOS**  
**995**

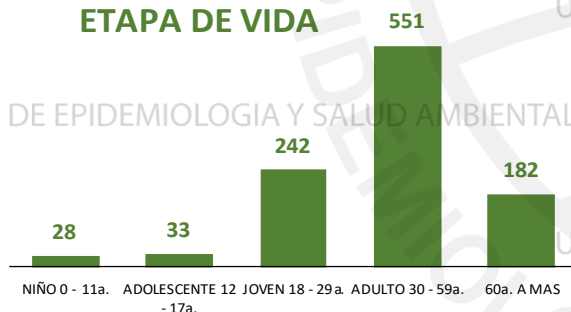
**INVESTIGADOS**  
**2034**

Confirmados por  
Sexo:

**505**

**531**

Casos Positivos por  
ETAPA DE VIDA



**SEVERIDAD**  
**13%**

**PCR**  
**3086**

**PR**  
**1367**

**P.ANTIGÉNICA**  
**631**

**ALTAS  
HOSPITALARIAS**

**84**

**HOSPITALIZADOS**

**133**

**ASLAMIENTO  
HOSPITALARIO**

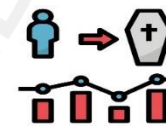
**140**

**DEFUNCIONES**  
**88**



**TASA DE LETALIDAD X 1000 PERSONAS**

**84.9**



Total Pandemia: Casos (+) 2495 Fallecidos 189

FUENTE: BASE DE DATOS NOTIWEB COVID-19/ACTUALIZADO AL 7/6/2021

# REPORTE COVID - 19 DISTRITO DE VEGUETA

Datos Actualizados desde 01/ 1/2021 hasta 7/ 6 / 2021



CONFIRMADOS

708



DESCARTADOS

806



INVESTIGADOS

1515

Confirmados por  
Sexo:

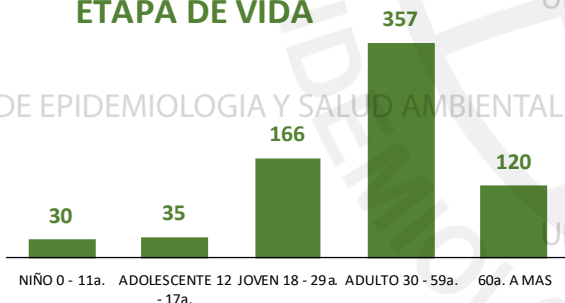


339



369

Casos Positivos por  
ETAPA DE VIDA



SEVERIDAD

7%



PCR

1804

PR

911

P.ANTIGÉNICA

521

ALTAS  
HOSPITALARIAS



29

HOSPITALIZADOS



47

ASLAMIENTO  
HOSPITALARIO



184

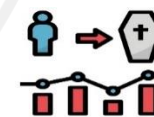


DEFUNCIONES

30

TASA DE LETALIDAD X 1000 PERSONAS

42.4



Total Pandemia: Casos (+) 1481 Fallecidos 64

FUENTE: BASE DE DATOS NOTIWEB COVID-19 /ACTUALIZADO AL 7/6/2021





# REPORTE COVID - 19 DISTRITO DE CALETA DE CARQUIN

Datos Actualizados desde 01/ 1/2021 hasta 7/ 6 / 2021

**CONFIRMADOS**  
**184**

**DESCARTADOS**  
**150**

**INVESTIGADOS**  
**335**

Confirmados por  
Sexo:

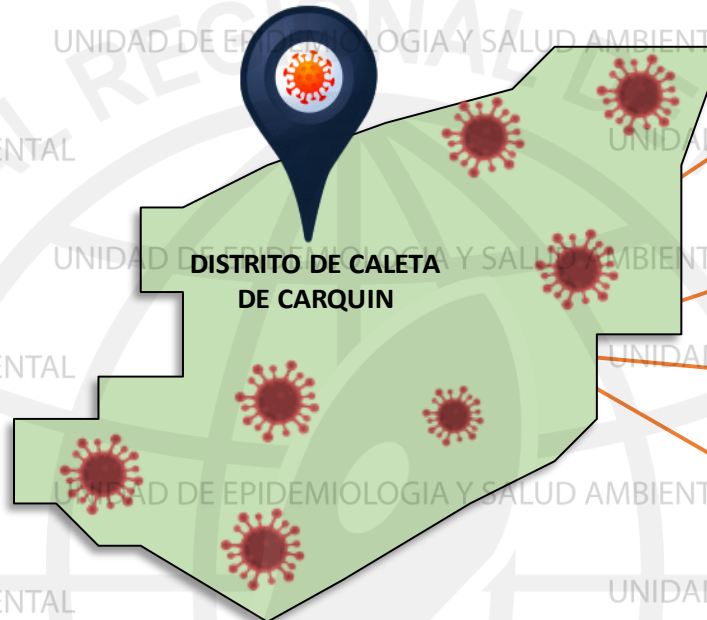
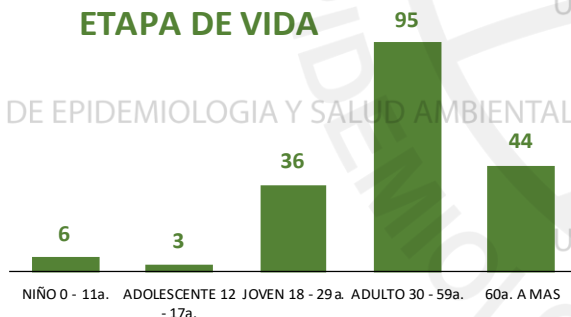


**91**



**93**

Casos Positivos por  
**ETAPA DE VIDA**



**SEVERIDAD**  
**16%**



**PCR**  
**493**

**PR**  
**299**

**P.ANTIGÉNICA**  
**113**

**ALTAS  
HOSPITALARIAS**



**20**

**HOSPITALIZADOS**



**30**

**ASLAMIENTO  
HOSPITALARIO**



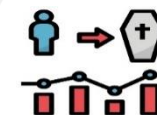
**30**



**DEFUNCIONES**  
**20**

**TASA DE LETALIDAD X 1000 PERSONAS**

**108.7**



Total Pandemia: Casos (+) **502** Fallecidos **58**

FUENTE: BASE DE DATOS NOTIWEB COVID-19 /ACTUALIZADO AL 7/6/2021



# REPORTE COVID - 19 DISTRITO DE AMBAR

Datos Actualizados desde 01/ 1/2021 hasta 7/ 6 / 2021



CONFIRMADOS

31



DESCARTADOS

60



INVESTIGADOS

91

Confirmados por  
Sexo:

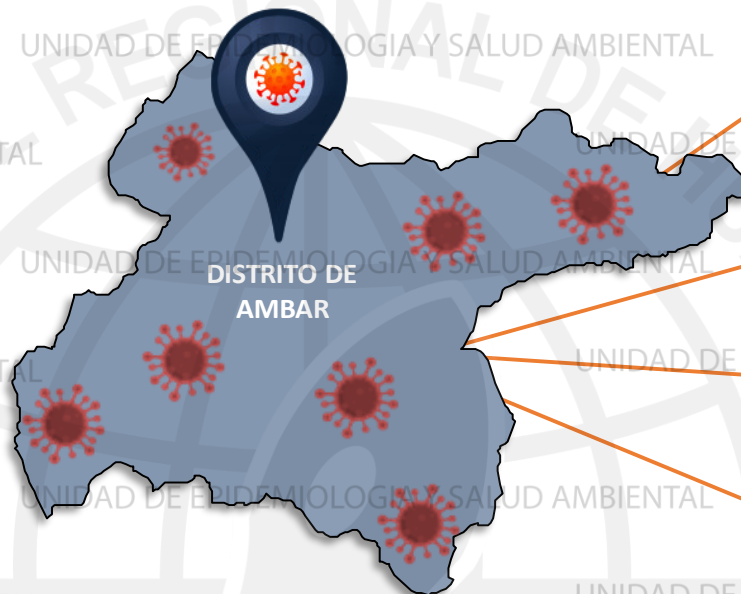
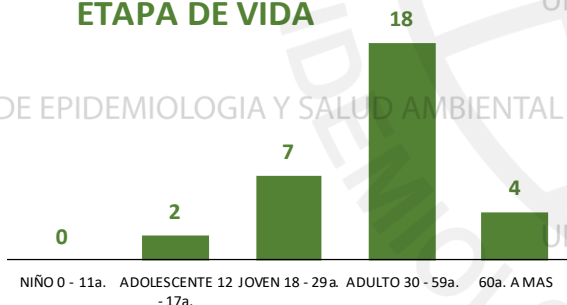


17



14

Casos Positivos por  
ETAPA DE VIDA



SEVERIDAD

3%



PCR

120

PR

70

P.ANTIGÉNICA

26

ALTAS  
HOSPITALARIAS



1

HOSPITALIZADOS



1

ASLAMIENTO  
HOSPITALARIO



28

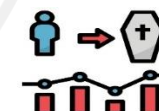
DEFUNCIONES



1

TASA DE LETALIDAD X 1000 PERSONAS

32.3



FUENTE: BASE DE DATOS NOTIWEB COVID-19 /ACTUALIZADO AL 7/6/2021

Total Pandemia: Casos (+) 125 Fallecidos 2



CONFIRMADOS

5



DESCARTADOS

28



INVESTIGADOS

52

Confirmados por  
Sexo:

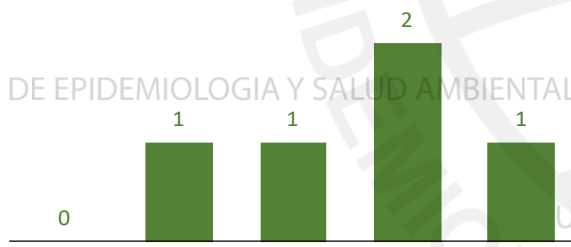


2



3

Casos Positivos por  
ETAPA DE VIDA



UNIDAD DE EPIDEMIOLOGIA Y SALUD AMBIENTAL



SEVERIDAD

0%



PCR

59

PR

74

P.ANTIGÉNICA

3

ALTAS

HOSPITALARIAS



0

HOSPITALIZADOS



0

ASLAMIENTO  
HOSPITALARIO



1

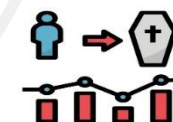


DEFUNCIONES

0

TASA DE LETALIDAD X 1000 PERSONAS

0.0



Total Pandemia: Casos(+) Fallecidos

52

0

FUENTE: BASE DE DATOS NOTIWEB COVID-19/ACTUALIZADO AL 7/6/2021

# REPORTE COVID - 19 DISTRITO DE PACCHO

Datos Actualizados desde 01/ 1/2021 hasta 7/ 6 / 2021



CONFIRMADOS

46



DESCARTADOS

53



INVESTIGADOS

99

Confirmados por  
Sexo:

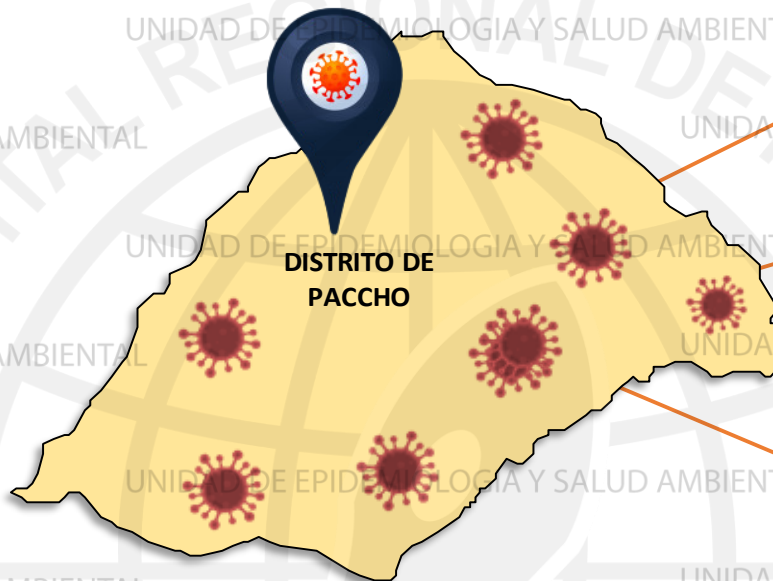
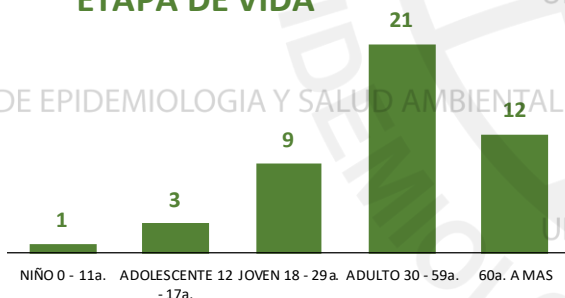


28



18

Casos Positivos por  
ETAPA DE VIDA



SEVERIDAD

2%



PCR

103

PR

156

P.ANTIGÉNICA

2

ALTAS  
HOSPITALARIAS



2

HOSPITALIZADOS



1

ASLAMIENTO  
HOSPITALARIO



12

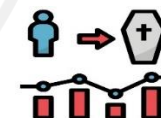


DEFUNCIONES

2

TASA DE LETALIDAD X 1000 PERSONAS

43.5



FUENTE: BASE DE DATOS NOTIWEB COVID-19 /ACTUALIZADO AL 7/6/2021

Total Pandemia: Casos (+) 115 Fallecidos 4



# REPORTE COVID - 19 DISTRITO DE SANTA LEONOR

Datos Actualizados desde 01/ 1/2021 hasta 7/ 6 / 2021



CONFIRMADOS

46



DESCARTADOS

7



INVESTIGADOS

55

Confirmados por  
Sexo:

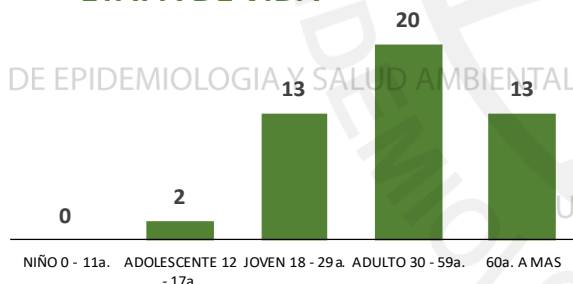


27



21

Casos Positivos por  
ETAPA DE VIDA



SEVERIDAD

0%



PCR

56

PR

5

P.ANTIGÉNICA

27

ALTAS

HOSPITALARIAS



2

HOSPITALIZADOS



0

ASLAMIENTO  
HOSPITALARIO



1

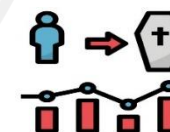


DEFUNCIONES

2

TASA DE LETALIDAD X 1000 PERSONAS

41.7



Total Pandemia: Casos (+) 50 Fallecidos 2

FUENTE: BASE DE DATOS NOTIWEB COVID-19 /ACTUALIZADO AL 7/6/2021



# REPORTE COVID - 19 DISTRITO DE CHECRAS

Datos Actualizados desde 01/ 1/2021 hasta 7/ 6 / 2021

**CONFIRMADOS**  
**4**

**DESCARTADOS**  
**63**

**INVESTIGADOS**  
**67**

Confirmados por  
Sexo:

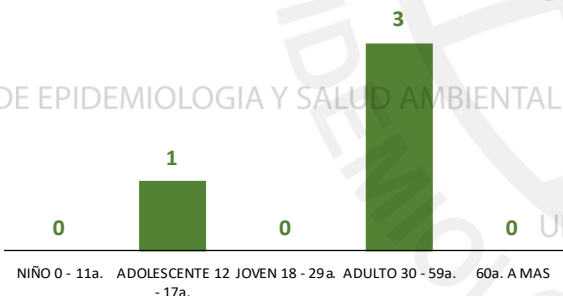


**3**



**1**

Casos Positivos por  
**ETAPA DE VIDA**



**SEVERIDAD**  
**25%**

**PCR**  
**68**

**PR**  
**30**

**P.ANTIGÉNICA**  
**1**

**ALTAS  
HOSPITALARIAS**



**1**

**HOSPITALIZADOS**



**1**

**ASLAMIENTO  
HOSPITALARIO**



**2**

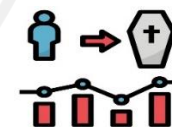
**DEFUNCIONES**



**1**

**TASA DE LETALIDAD X 1000 PERSONAS**

**250.0**



Total Pandemia: Casos (+) **5** Fallecidos **1**

FUENTE: BASE DE DATOS NOTIWEB COVID-19 /ACTUALIZADO AL 7/6/2021

# REPORTE COVID - 19 DISTRITO DE OYON

Datos Actualizados desde 01/ 1 /2021 hasta 7/ 6 / 2021



CONFIRMADOS

214



DESCARTADOS

87



INVESTIGADOS

302

Confirmados por  
Sexo:

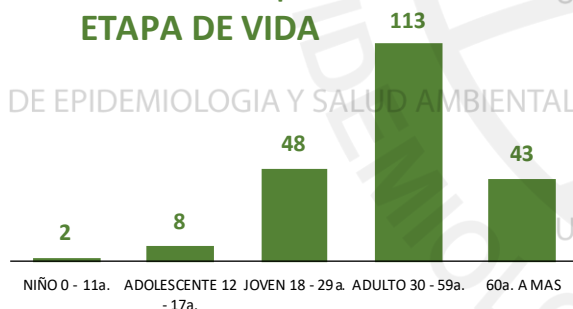


118



96

Casos Positivos por  
ETAPA DE VIDA



DISTRITO DE  
OYON

SEVERIDAD

7%



PCR

341

PR

820

P.ANTIGÉNICA

145

ALTAS

HOSPITALARIAS



12

HOSPITALIZADOS



14

AISLAMIENTO  
HOSPITALARIO



7

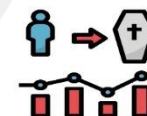


DEFUNCIONES

12

TASA DE LETALIDAD X 1000 PERSONAS

56.1



Total Pandemia: Casos (+) 482 Fallecidos 15

FUENTE: BASE DE DATOS NOTIWEB COVID-19 /ACTUALIZADO AL 7/6/2021

# REPORTE COVID - 19 DISTRITO DE PACHANGARA

Datos Actualizados desde 01/ 1 /2021 hasta 7/ 6 / 2021

**CONFIRMADOS**  
**115**

**DESCARTADOS**  
**51**

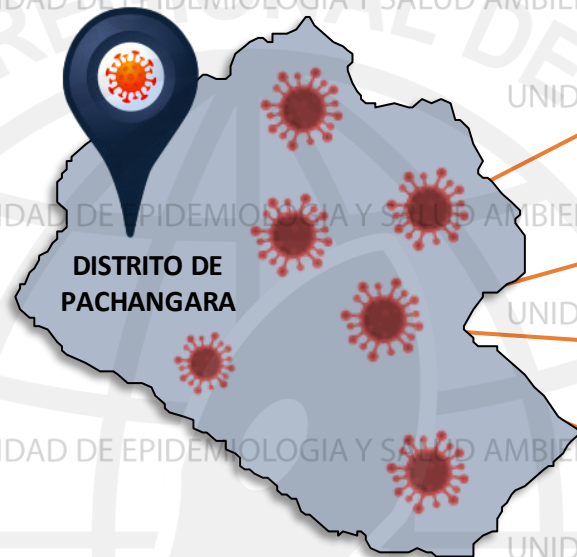
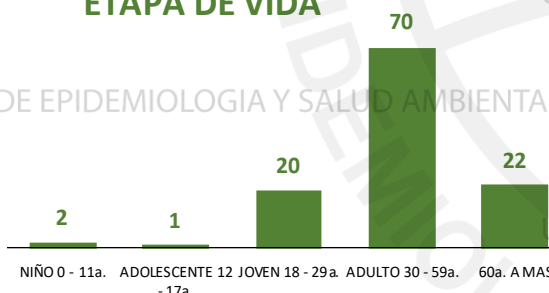
**INVESTIGADOS**  
**166**

Confirmados por  
Sexo:

**56**

**59**

Casos Positivos por  
ETAPA DE VIDA




**SEVERIDAD**  
**5%**

**PCR**  
**176**

**PR**  
**323**

**P.ANTIGÉNICA**  
**68**

**ALTAS  
HOSPITALARIAS**



**4**

**HOSPITALIZADOS**



**6**

**ASLAMIENTO  
HOSPITALARIO**



**13**

**DEFUNCIONES**



**4**

**TASA DE LETALIDAD X 1000 PERSONAS**

**34.8**



FUENTE: BASE DE DATOS NOTIWEB COVID-19 /ACTUALIZADO AL 7/6/2021

Total Pandemia: Casos(+) **178** Fallecidos **7**

# REPORTE COVID - 19 DISTRITO DE NAVAN

Datos Actualizados desde 01/ 1/2021 hasta 7/ 6 / 2021

**CONFIRMADOS**  
3

**DESCARTADOS**  
4

**INVESTIGADOS**  
7

Confirmados por  
Sexo:



3

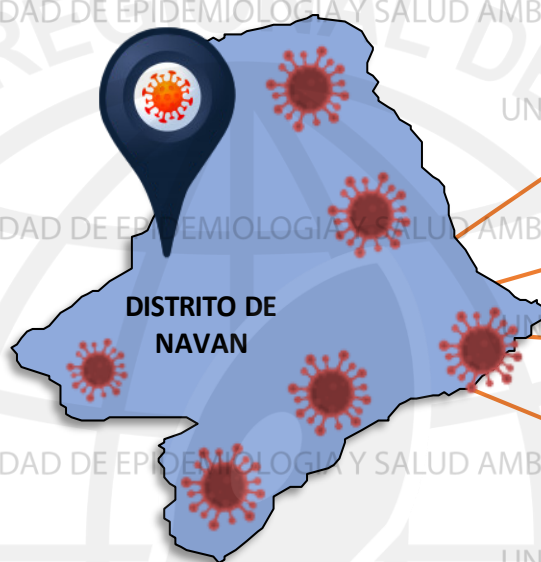


0

Casos Positivos por  
ETAPA DE VIDA



NIÑO 0 - 11a. ADOLESCENTE 12 - 17a. JOVEN 18 - 29a. ADULTO 30 - 59a. 60a. A MAS



**SEVERIDAD**  
0%



**PCR**  
9

**PR**  
139

**P.ANTIGÉNICA**  
2

**ALTAS  
HOSPITALARIAS**



0

**HOSPITALIZADOS**



0

**ASLAMIENTO  
HOSPITALARIO**



0

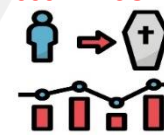
**DEFUNCIONES**



0

**TASA DE LETALIDAD X 1000 PERSONAS**

0.0



Total Pandemia: Casos (+) 46 Fallecidos 0

FUENTE: BASE DE DATOS NOTIWEB COVID-19/ACTUALIZADO AL 7/6/2021





# REPORTE COVID - 19

## DISTRITO DE COCHAMARCA

Datos Actualizados desde 01/ 1/2021 hasta 7/ 6 / 2021



CONFIRMADOS

5



DESCARTADOS

10



INVESTIGADOS

15

Confirmados por  
Sexo:

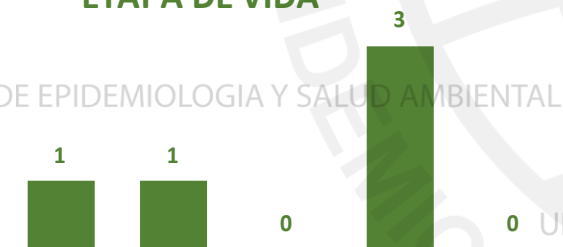


4



1

Casos Positivos por  
ETAPA DE VIDA



NIÑO 0 - 11a. ADOLESCENTE 12 - 17a. JOVEN 18 - 29a. ADULTO 30 - 59a. 60a. A MAS



ALTAS  
HOSPITALARIAS



0

HOSPITALIZADOS



0

ASLAMIENTO  
HOSPITALARIO



2

DEFUNCIONES



0

TASA DE LETALIDAD X 1000 PERSONAS

0.0



Total Pandemia: Casos(+) 55 Fallecidos 1

FUENTE: BASE DE DATOS NOTIWEB COVID-19 /ACTUALIZADO AL 7/6/2021

# REPORTE COVID - 19 DISTRITO DE ANDAJES

Datos Actualizados desde 01/ 1/2021 hasta 7/ 6 / 2021

**CONFIRMADOS**  
**10**

**DESCARTADOS**  
**6**

**INVESTIGADOS**  
**16**

Confirmados por  
Sexo:

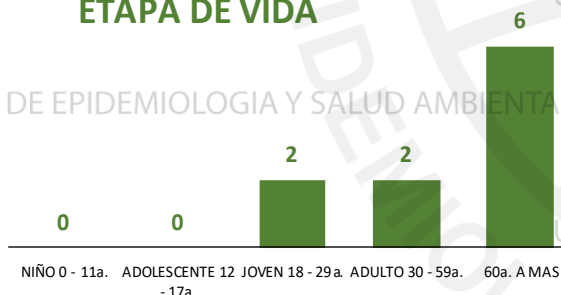


**6**



**4**

Casos Positivos por  
ETAPA DE VIDA



**SEVERIDAD**  
**0%**

**PCR**  
**17**

**PR**  
**12**

**P.ANTIGÉNICA**  
**3**

**ALTAS  
HOSPITALARIAS**



**1**

**HOSPITALIZADOS**



**0**

**ASLAMIENTO  
HOSPITALARIO**



**0**

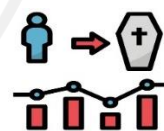
**DEFUNCIONES**



**1**

**TASA DE LETALIDAD X 1000 PERSONAS**

**100.0**



FUENTE: BASE DE DATOS NOTIWEB COVID-19 /ACTUALIZADO AL 7/6/2021

Total Pandemia: Casos(+) **12** Fallecidos **1**



# REPORTE COVID - 19

## DISTRITO DE CAUJUL

Datos Actualizados desde 01/ 1/2021 hasta 7/ 6 / 2021



CONFIRMADOS

18



DESCARTADOS

14



INVESTIGADOS

32

Confirmados por  
Sexo:

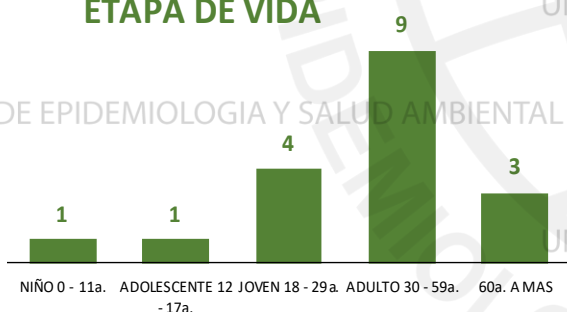


10



8

Casos Positivos por  
ETAPA DE VIDA



DISTRITO DE  
CAUJUL

SEVERIDAD

0%



PCR

33

PR

9

P.ANTIGÉNICA

3

ALTAS  
HOSPITALARIAS



0

HOSPITALIZADOS



0

ASLAMIENTO  
HOSPITALARIO



0

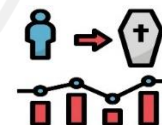
DEFUNCIONES



0

TASA DE LETALIDAD X 1000 PERSONAS

0.0



FUENTE: BASE DE DATOS NOTIWEB COVID-19 /ACTUALIZADO AL 7/6/2021

Total Pandemia: Casos(+) 18 Fallecidos 0

**CONFIRMADOS**  
**32**

**DESCARTADOS**  
**15**

**INVESTIGADOS**  
**47**

Confirmados por  
Sexo:

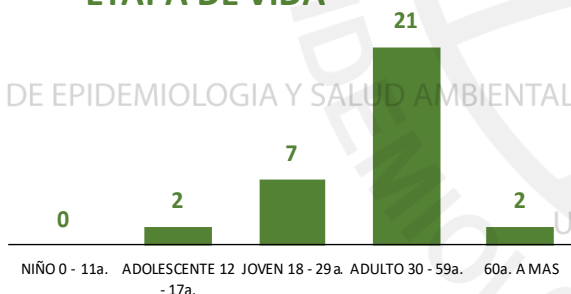


**18**



**14**

Casos Positivos por  
**ETAPA DE VIDA**



**SEVERIDAD**  
**0%**



**PCR**  
**47**

**PR**  
**10**

**P.ANTIGÉNICA**  
**29**

**ALTAS  
HOSPITALARIAS**



**0**

**HOSPITALIZADOS**



**0**

**ASLAMIENTO  
HOSPITALARIO**



**6**

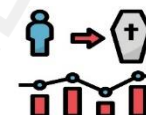
**DEFUNCIONES**



**0**

**TASA DE LETALIDAD X 1000 PERSONAS**

**0.0**





# HOSPITAL HUACHO HUAURA OYON Y SBS

## **DIRECTO EJECUTIVO**

M.P. JUAN CARLOS BECERRA FLORES

## **SUB DIRECTO EJECUTIVO**

M.P. GABRIEL HUGO SEGAMI SALAZAR

## **JEFE DE LA UNIDAD DE EPIDEMIOLOGIA Y SALUD AMBIENTAL**

LIC. ENF. JUANA OLINDA NICHU VARGAS

## **JEFE DEL AREA DE EPIDEMIOLOGIA**

LIC. ENF. PEDRO R. TRINIDAD ANDRES

## **EQUIPO TECNICO DE EPIDEMIOLOGIA**

LIC. ENF. DEYSI R. ANTONIO NICHU

LIC. EST. YEREMY J. RIVERA CASTILLO

LIC. ENF. ZULLY V. RACACHA VALENTIN

## **EQUIPO DE RESPUESTA RAPIDA**

LIC. ENF. NOHELY PEREZ SALVADOR

