




**COVID-19**  
**CORONAVIRUS**

08 de Junio de 2021 / 08:00 Hrs.

# SALA SITUACIONAL DISTRITALES

HOSPITAL DE HUACHO HUAURA OYON Y SBS





# REPORTE COVID - 19

## DISTRITO DE HUACHO



Datos Actualizados desde 01/ 1 /2021 hasta 8/ 6 / 2021

**CONFIRMADOS**  
**2288**

**DESCARTADOS**  
**2671**

**INVESTIGADOS**  
**4996**

Confirmados por  
Sexo:

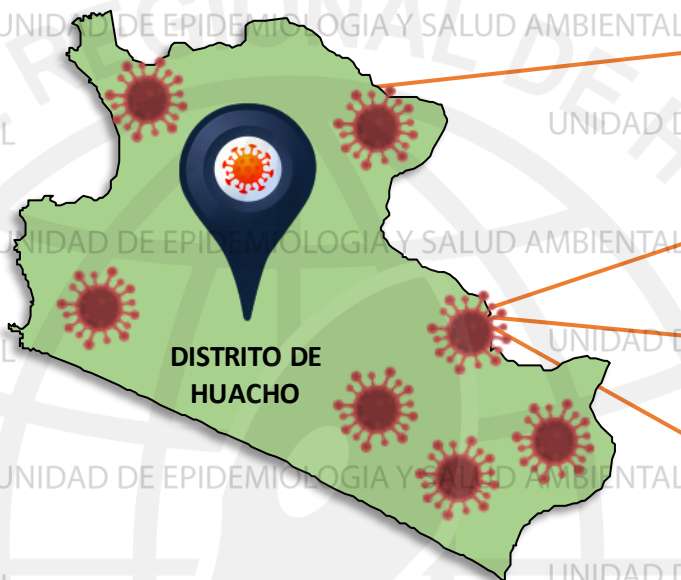
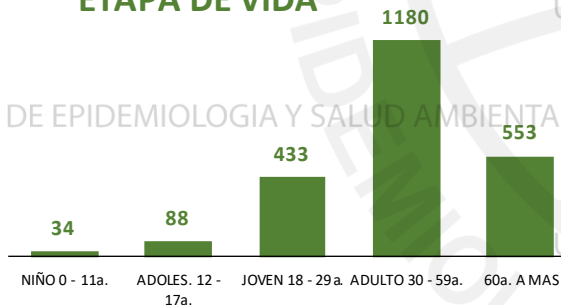


**1196**



**1092**

Casos Positivos por  
ETAPA DE VIDA



DISTRITO DE  
HUACHO

**SEVERIDAD**  
**19%**

**PCR**  
**7416**

**PR**  
**3951**

**P.ANTIGÉNICA**  
**1217**

**ALTAS  
HOSPITALARIAS**



**288**

**HOSPITALIZADOS**



**429**

**AISLAMIENTO  
HOSPITALARIO**



**370**

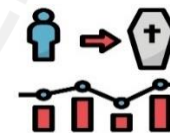
**DEFUNCIONES**



**289**

**TASA DE LETALIDAD X 1000 PERSONAS**

**126.3**



Total Pandemia: Casos (+) **6086** Fallecidos **513**

FUENTE: BASE DE DATOS NOTIWEB COVID-19 /ACTUALIZADO AL 8/6/2021



# REPORTE COVID - 19 DISTRITO DE HUALMAY

Datos Actualizados desde 01/ 1/2021 hasta 8/ 6 / 2021



**CONFIRMADOS**  
**1171**



**DESCARTADOS**  
**946**



**INVESTIGADOS**  
**2126**

Confirmados por  
Sexo:

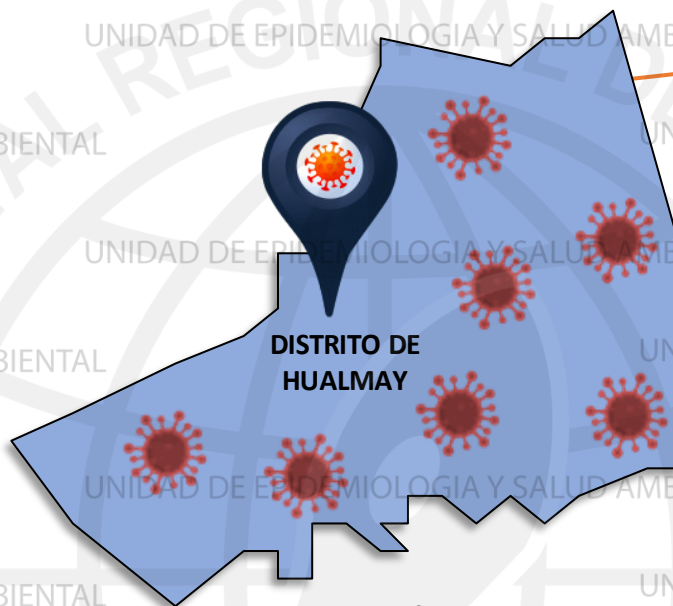
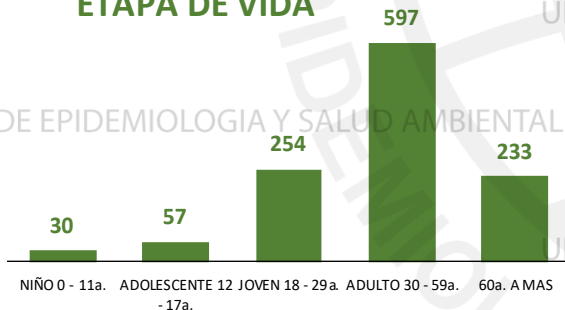


**610**



**561**

Casos Positivos por  
ETAPA DE VIDA



**SEVERIDAD**  
**9%**

**PCR**  
**3151**

**PR**  
**1645**

**P.ANTIGÉNICA**  
**759**

**ALTAS HOSPITALARIAS**



**103**

**HOSPITALIZADOS**



**103**

**AI SLAM IEN TO HOSPITALARI IO**



**159**

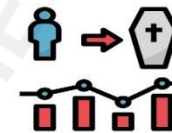
**DEFUNCIONES**



**66**

**TASA DE LETALIDAD X 1000 PERSONAS**

**56.4**



FUENTE: BASE DE DATOS NOTIWEB COVID-19 /ACTUALIZADO AL 8/6/2021

Total Pandemia: Casos(+) 2768 Fallecidos 160





# REPORTE COVID - 19

## DISTRITO DE SAYAN



Datos Actualizados desde 01/ 1/2021 hasta 8/ 6 / 2021



CONFIRMADOS

890



DESCARTADOS

1117



INVESTIGADOS

2013

Confirmados por Sexo:

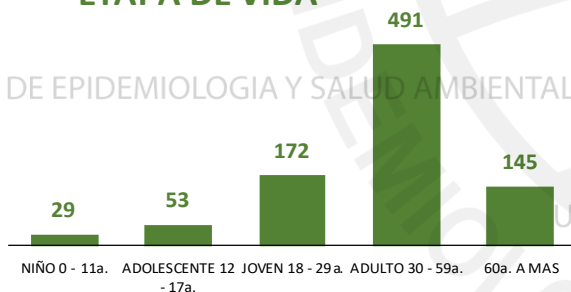


471



419

Casos Positivos por ETAPA DE VIDA



UNIDAD DE EPIDEMIOLOGIA Y SALUD AMBIENTAL

UNIDAD DE EPIDEMIOLOGIA Y SALUD AMBIENTAL

UNIDAD DE EPIDEMIOLOGIA Y SALUD AMBIENTAL

UNIDAD DE EPIDEMIOLOGIA Y SALUD AMBIENTAL

UNIDAD DE EPIDEMIOLOGIA Y SALUD AMBIENTAL

UNIDAD DE EPIDEMIOLOGIA Y SALUD AMBIENTAL

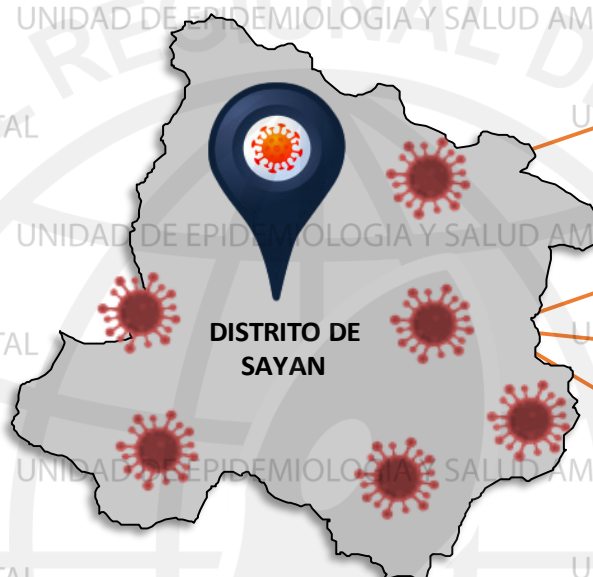
UNIDAD DE EPIDEMIOLOGIA Y SALUD AMBIENTAL

UNIDAD DE EPIDEMIOLOGIA Y SALUD AMBIENTAL

UNIDAD DE EPIDEMIOLOGIA Y SALUD AMBIENTAL

UNIDAD DE EPIDEMIOLOGIA Y SALUD AMBIENTAL

UNIDAD DE EPIDEMIOLOGIA Y SALUD AMBIENTAL



DISTRITO DE SAYAN

**SEVERIDAD**  
**7%**

**PCR**  
**2410**

**PR**  
**1308**

**P.ANTIGÉNICA**  
**677**

ALTAS HOSPITALARIAS



50

HOSPITALIZADOS



58

ASLAMIENTO HOSPITALARIO



259

**DEFUNCIONES**  
**52**

**TASA DE LETALIDAD X 1000 PERSONAS**  
**58.4**

Total Pandemia: Casos (+) 2057 Fallecidos 94

FUENTE: BASE DE DATOS NOTIWEB COVID-19 /ACTUALIZADO AL 8/6/2021



# REPORTE COVID - 19 DISTRITO DE HUAURA



Datos Actualizados desde 01/ 1/2021 hasta 8/ 6 / 2021

**CONFIRMADOS**  
**886**

**DESCARTADOS**  
**992**

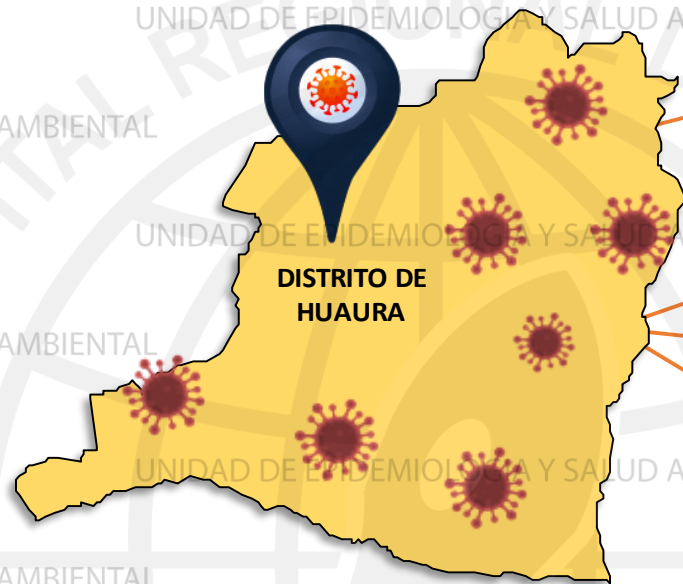
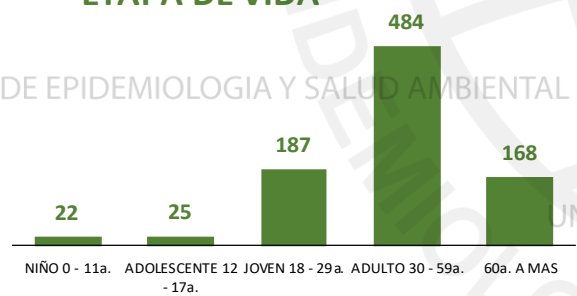
**INVESTIGADOS**  
**1891**

Confirmados por Sexo:

**437**

**449**

Casos Positivos por ETAPA DE VIDA



**SEVERIDAD**  
**8%**

**PCR**  
**2486**

**PR**  
**1434**

**P.ANTIGÉNICA**  
**613**

ALTAS HOSPITALARIAS

**53**

HOSPITALIZADOS

**74**

ASLAMIENTO HOSPITALARIO

**297**

DEFUNCIONES

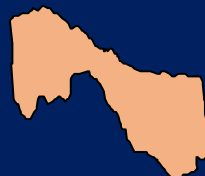
**53**

TASA DE LETALIDAD X 1000 PERSONAS

**59.8**

Total Pandemia: Casos (+) **2240** Fallecidos **133**

FUENTE: BASE DE DATOS NOTIWEB COVID-19 /ACTUALIZADO AL 8/6/2021



# REPORTE COVID - 19

## DISTRITO DE SANTA MARIA

Datos Actualizados desde 01/ 1/2021 hasta 8/ 6 / 2021

**CONFIRMADOS**  
**1037**

**DESCARTADOS**  
**998**

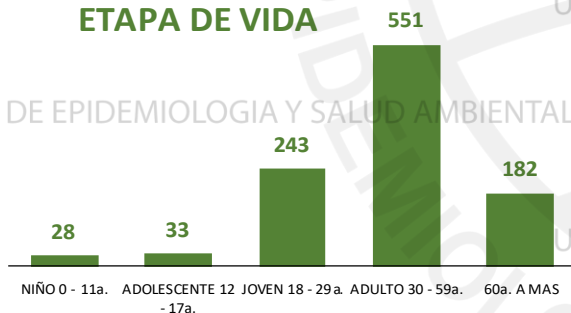
**INVESTIGADOS**  
**2042**

Confirmados por  
Sexo:

**505**

**532**

Casos Positivos por  
ETAPA DE VIDA



**SEVERIDAD**  
**13%**

**PCR**  
**3094**

**PR**  
**1367**

**P.ANTIGÉNICA**  
**633**

**ALTAS HOSPITALARIAS**  
**84**

**HOSPITALIZADOS**  
**133**

**ASLAMIENTO HOSPITALARIO**  
**140**

**DEFUNCIONES**  
**88**

**TASA DE LETALIDAD X 1000 PERSONAS**  
**84.9**

Total Pandemia: Casos (+) 2496 Fallecidos 189

FUENTE: BASE DE DATOS NOTIWEB COVID-19 /ACTUALIZADO AL 8/6/2021



# REPORTE COVID - 19

## DISTRITO DE VEGUETA



Datos Actualizados desde 01/ 1/2021 hasta 8/ 6 / 2021

**CONFIRMADOS**  
**711**

**DESCARTADOS**  
**811**

**INVESTIGADOS**  
**1522**

Confirmados por  
Sexo:

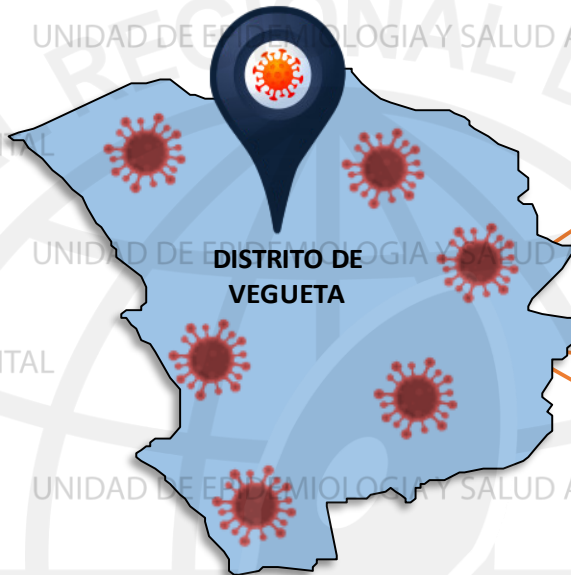
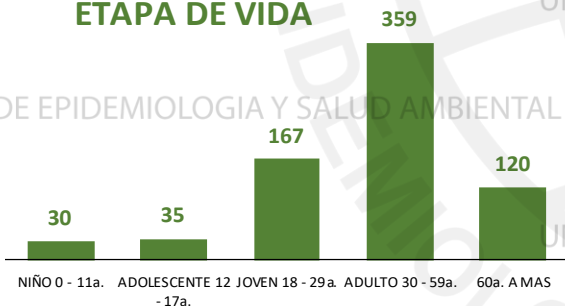


**341**



**370**

Casos Positivos por  
ETAPA DE VIDA



**SEVERIDAD**  
**7%**

**PCR**  
**1811**

**PR**  
**911**

**P.ANTIGÉNICA**  
**523**

**ALTAS HOSPITALARIAS**  
**29**

**HOSPITALIZADOS**  
**47**

**ASLAMIENTO HOSPITALARIO**  
**184**

**DEFUNCIONES**  
**30**

**TASA DE LETALIDAD X 1000 PERSONAS**  
**42.2**

Total Pandemia: Casos(+) **1484** Fallecidos **64**

FUENTE: BASE DE DATOS NOTIWEB COVID-19 /ACTUALIZADO AL 8/6/2021





# REPORTE COVID - 19

## DISTRITO DE CALETA DE CARQUIN

Datos Actualizados desde 01/ 1/2021 hasta 8/ 6 / 2021

**CONFIRMADOS**  
**184**

**DESCARTADOS**  
**150**

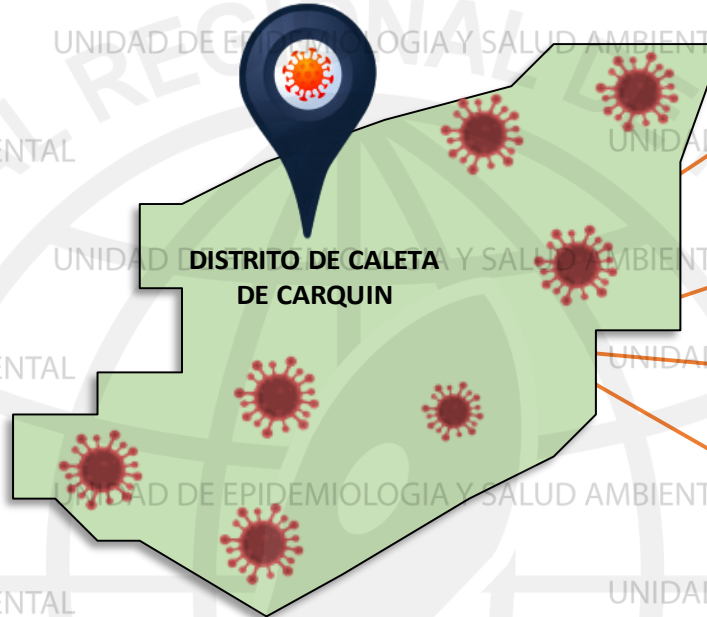
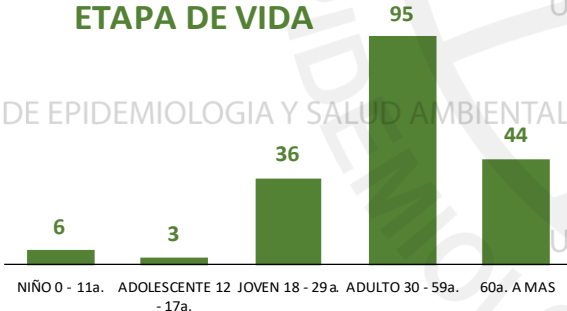
**INVESTIGADOS**  
**335**

Confirmados por Sexo:

**91**

**93**

Casos Positivos por ETAPA DE VIDA



**SEVERIDAD**  
**16%**

**PCR**  
**493**

**PR**  
**299**

**P.ANTIGÉNICA**  
**113**

**ALTAS HOSPITALARIAS**  
**20**

**HOSPITALIZADOS**  
**30**

**ASLAMIENTO HOSPITALARIO**  
**30**

**DEFUNCIONES**  
**20**

**TASA DE LETALIDAD X 1000 PERSONAS**  
**108.7**

Total Pandemia: Casos (+) 502 Fallecidos 58

FUENTE: BASE DE DATOS NOTIWEB COVID-19 /ACTUALIZADO AL 8/6/2021





# REPORTE COVID - 19

## DISTRITO DE AMBAR

Datos Actualizados desde 01/ 1/2021 hasta 8/ 6 / 2021



**CONFIRMADOS**

**31**



**DESCARTADOS**

**60**



**INVESTIGADOS**

**91**

**Confirmados por Sexo:**

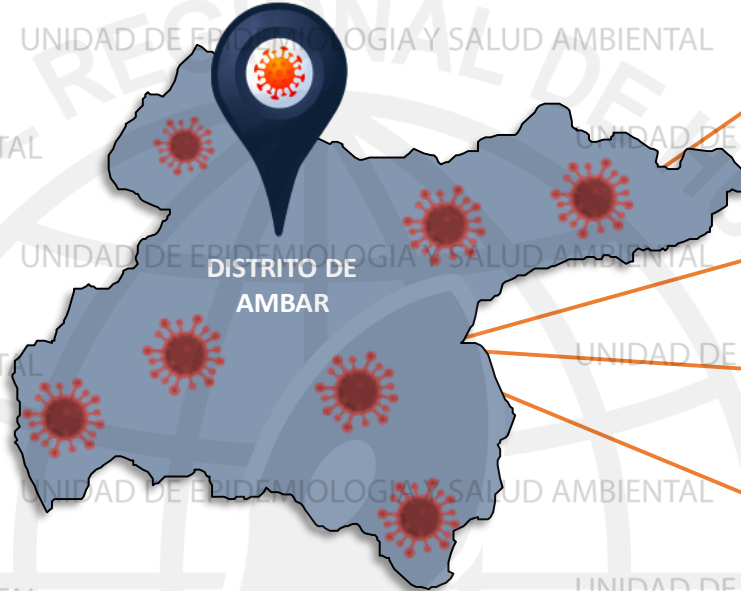
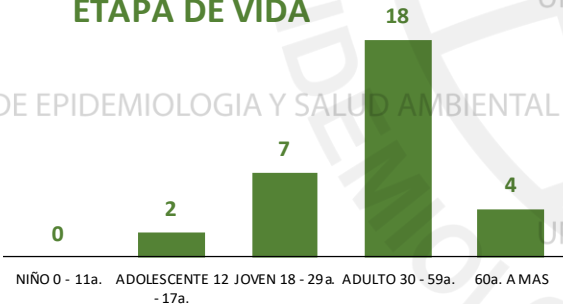


**17**



**14**

**Casos Positivos por ETAPA DE VIDA**



**SEVERIDAD**

**3%**

**PCR**

**120**

**PR**

**70**

**P.ANTIGÉNICA**

**26**

**ALTAS HOSPITALARIAS**

**1**

**HOSPITALIZADOS**

**1**

**AISLAMIENTO HOSPITALARIO**

**28**

**DEFUNCIONES**

**1**

**TASA DE LETALIDAD X 1000 PERSONAS**

**32.3**

Total Pandemia: Casos(+) 125 Fallecidos 2

FUENTE: BASE DE DATOS NOTIWEB COVID-19 /ACTUALIZADO AL 8/6/2021

# REPORTE COVID - 19

## DISTRITO DE LEONCIO PRADO

Datos Actualizados desde 01/ 1 /2021 hasta 8/ 6 / 2021

**CONFIRMADOS**  
**5**

**DESCARTADOS**  
**28**

**INVESTIGADOS**  
**52**

Confirmados por Sexo:

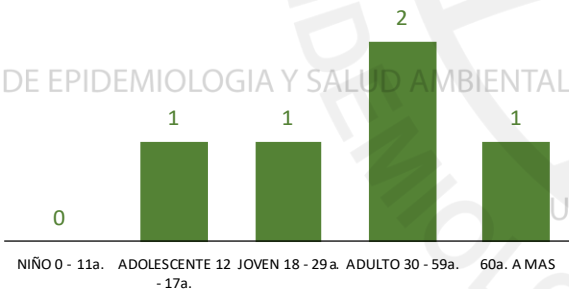


**2**



**3**

Casos Positivos por ETAPA DE VIDA



UNIDAD DE EPIDEMIOLOGIA Y SALUD AMBIENTAL



**SEVERIDAD**  
**0%**

**PCR**  
**59**

**PR**  
**74**

**P.ANTIGÉNICA**  
**3**

**ALTAS HOSPITALARIAS**  
**0**

**HOSPITALIZADOS**  
**0**

**ASLAMIENTO HOSPITALARIO**  
**1**

**DEFUNCIONES**  
**0**

**TASA DE LETALIDAD X 1000 PERSONAS**  
**0.0**

Total Pandemia: Casos (+) **52** Fallecidos **0**

FUENTE: BASE DE DATOS NOTIWEB COVID-19 /ACTUALIZADO AL 8/6/2021



# REPORTE COVID - 19

## DISTRITO DE PACCHO

Datos Actualizados desde 01/ 1/2021 hasta 8/ 6 / 2021

**CONFIRMADOS**  
**46**

**DESCARTADOS**  
**53**

**INVESTIGADOS**  
**99**

Confirmados por Sexo:

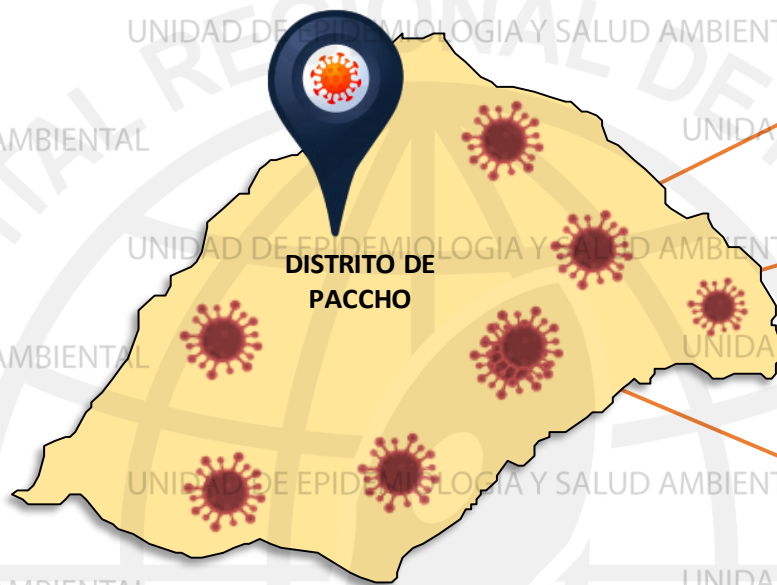
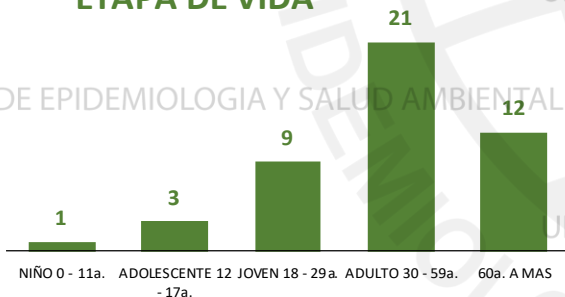


**28**



**18**

Casos Positivos por ETAPA DE VIDA



**SEVERIDAD**  
**2%**

**PCR**  
**103**

**PR**  
**156**

**P.ANTIGÉNICA**  
**2**

**ALTAS HOSPITALARIAS**  
**2**

**HOSPITALIZADOS**  
**1**

**ASLAMIENTO HOSPITALARIIO**  
**12**

**DEFUNCIONES**  
**2**

**TASA DE LETALIDAD X 1000 PERSONAS**  
**43.5**

Total Pandemia: Casos (+) **115** Fallecidos **4**

FUENTE: BASE DE DATOS NOTIWEB COVID-19 /ACTUALIZADO AL 8/6/2021



# REPORTE COVID - 19

## DISTRITO DE SANTA LEONOR

Datos Actualizados desde 01/ 1/2021 hasta 8/ 6 / 2021

**CONFIRMADOS**  
**46**

**DESCARTADOS**  
**7**

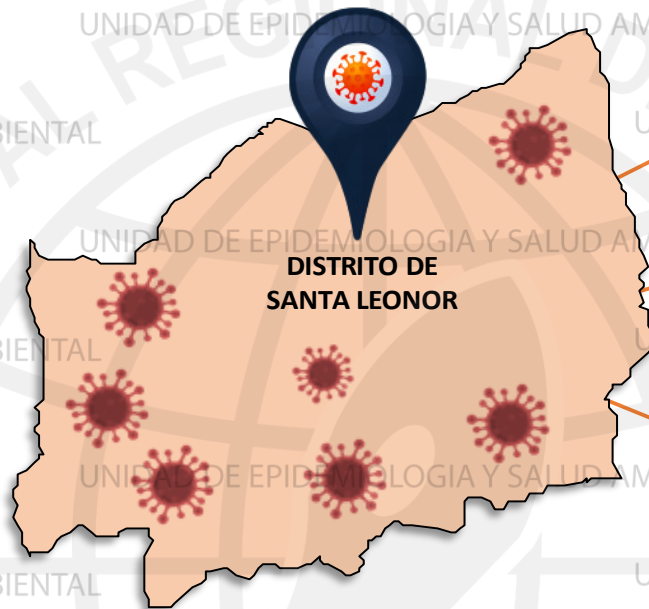
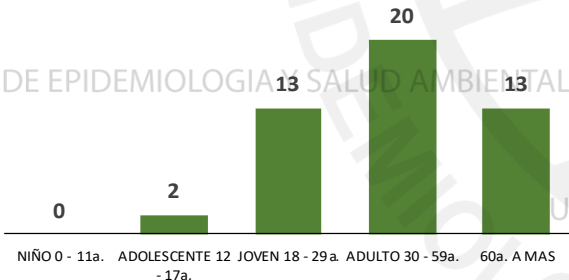
**INVESTIGADOS**  
**55**

Confirmados por Sexo:

**27**

**21**

Casos Positivos por ETAPA DE VIDA



**SEVERIDAD**  
**0%**

**PCR**  
**56**

**PR**  
**5**

**P.ANTIGÉNICA**  
**27**

**ALTAS HOSPITALARIAS**  
**2**

**HOSPITALIZADOS**  
**0**

**ASLAMIENTO HOSPITALARIO**  
**1**

**DEFUNCIONES**  
**2**

**TASA DE LETALIDAD X 1000 PERSONAS**  
**41.7**

Total Pandemia: Casos (+) **50** Fallecidos **2**

FUENTE: BASE DE DATOS NOTIWEB COVID-19/ACTUALIZADO AL 8/6/2021





# REPORTE COVID - 19

## DISTRITO DE CHECRAS

Datos Actualizados desde 01/ 1/2021 hasta 8/ 6 / 2021

**CONFIRMADOS**  
**4**

**DESCARTADOS**  
**63**

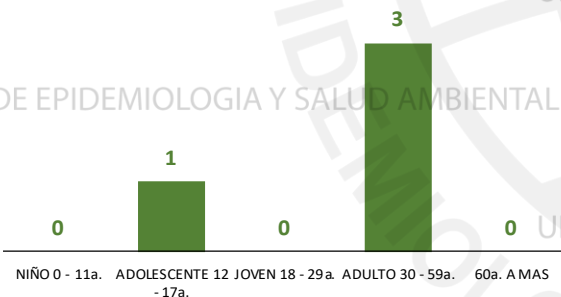
**INVESTIGADOS**  
**67**

Confirmados por Sexo:

**3**

**1**

Casos Positivos por ETAPA DE VIDA



**SEVERIDAD**  
**25%**

**PCR**  
**68**

**PR**  
**30**

**P.ANTIGENICA**  
**1**

**ALTAS HOSPITALARIAS**  
**1**

**HOSPITALIZADOS**  
**1**

**ASLAMIENTO HOSPITALARIO**  
**2**

**DEFUNCIONES**  
**1**

**TASA DE LETALIDAD X 1000 PERSONAS**  
**250.0**

Total Pandemia: Casos (+) **5** Fallecidos **1**

FUENTE: BASE DE DATOS NOTIWEB COVID-19 /ACTUALIZADO AL 8/6/2021



# REPORTE COVID - 19

## DISTRITO DE OYON

Datos Actualizados desde 01/ 1/2021 hasta 8/ 6 / 2021



**CONFIRMADOS**

**214**



**DESCARTADOS**

**87**



**INVESTIGADOS**

**302**

Confirmados por  
Sexo:

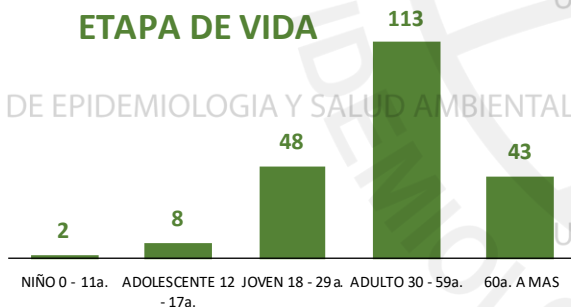


**118**



**96**

Casos Positivos por  
ETAPA DE VIDA



**SEVERIDAD**

**7%**

**PCR**

**341**

**PR**

**820**

**P.ANTIGÉNICA**

**145**

**ALTAS HOSPITALARIAS**

**12**

**HOSPITALIZADOS**

**14**

**AI SLAM IEN TO HOSPITALARI IO**

**7**

**DEFUNCIONES**

**12**

**TASA DE LETALIDAD X 1000 PERSONAS**

**56.1**

Total Pandemia: Casos (+) **482** Fallecidos **15**

FUENTE: BASE DE DATOS NOTIWEB COVID-19 /ACTUALIZADO AL 8/6/2021



# REPORTE COVID - 19

## DISTRITO DE PACHANGARA



Datos Actualizados desde 01/ 1/2021 hasta 8/ 6 / 2021



**CONFIRMADOS**

**115**



**DESCARTADOS**

**51**



**INVESTIGADOS**

**166**

Confirmados por  
Sexo:

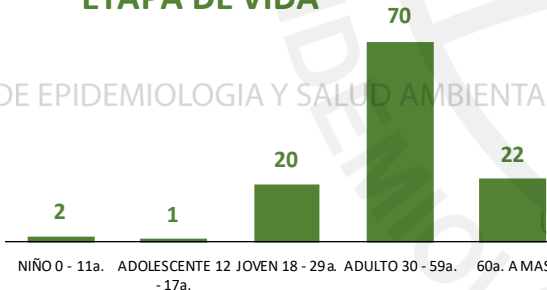


**56**

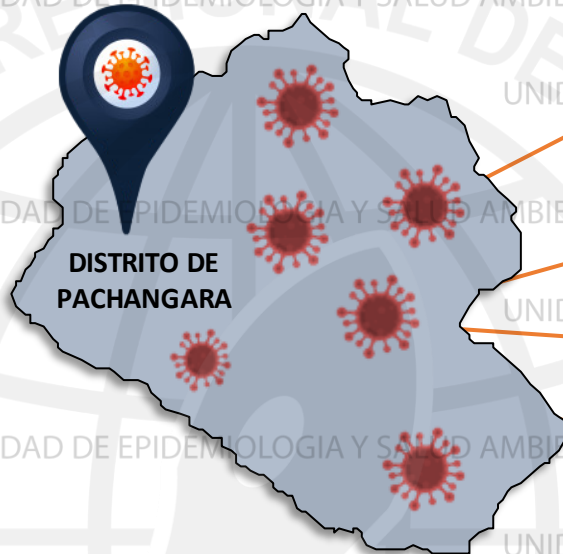


**59**

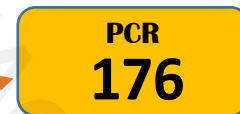
Casos Positivos por  
ETAPA DE VIDA




UNIDAD DE EPIDEMIOLOGIA Y SALUD AMBIENTAL



DISTRITO DE  
PACHANGARA



ALTAS  
HOSPITALARIAS



**4**

HOSPITALIZADOS



**6**

ASLAMIENTO  
HOSPITALARIO



**13**

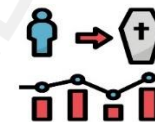
DEFUNCIONES



**4**

TASA DE LETALIDAD X 1000 PERSONAS

**34.8**



Total Pandemia: Casos(+) **178** Fallecidos **7**

FUENTE: BASE DE DATOS NOTIWEB COVID-19 /ACTUALIZADO AL 8/6/2021



# REPORTE COVID - 19

## DISTRITO DE NAVAN

Datos Actualizados desde 01/ 1/2021 hasta 8/ 6 / 2021

**CONFIRMADOS**  
**3**

**DESCARTADOS**  
**4**

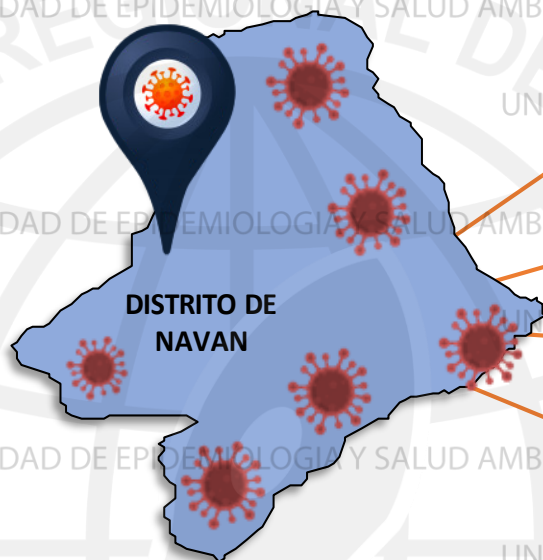
**INVESTIGADOS**  
**7**

Confirmados por Sexo:

**3**

**0**

Casos Positivos por ETAPA DE VIDA



**SEVERIDAD**  
**0%**

**PCR**  
**9**

**PR**  
**139**

**P.ANTIGÉNICA**  
**2**

**ALTAS HOSPITALARIAS**  
**0**

**HOSPITALIZADOS**  
**0**

**ASLAMIENTO HOSPITALARIO**  
**0**

**DEFUNCIONES**  
**0**

**TASA DE LETALIDAD X 1000 PERSONAS**  
**0.0**

Total Pandemia: Casos (+) 46 Fallecidos 0

FUENTE: BASE DE DATOS NOTIWEB COVID-19 /ACTUALIZADO AL 8/6/2021





# REPORTE COVID - 19 DISTRITO DE COCHAMARCA



Datos Actualizados desde 01/ 1/2021 hasta 8/ 6 / 2021



CONFIRMADOS

5



DESCARTADOS

10



INVESTIGADOS

15

Confirmados por  
Sexo:



4



1

Casos Positivos por  
ETAPA DE VIDA



NIÑO 0 - 11a. ADOLESCENTE 12 - 17a. JOVEN 18 - 29a. ADULTO 30 - 59a. 60a. A MAS



DISTRITO DE  
COCHAMARCA

SEVERIDAD  
0%

PCR  
19

PR  
105

P.ANTIGÉNICA  
0

ALTAS  
HOSPITALARIAS



0

HOSPITALIZADOS



0

AISLAMIENTO  
HOSPITALARIO



2


DEFUNCIONES



0

TASA DE LETALIDAD X 1000 PERSONAS

0.0



Total Pandemia: Casos(+) 55 Fallecidos 1

FUENTE: BASE DE DATOS NOTIWEB COVID-19 /ACTUALIZADO AL 8/6/2021



# REPORTE COVID - 19

## DISTRITO DE ANDAJES

Datos Actualizados desde 01/ 1/2021 hasta 8/ 6 / 2021

**CONFIRMADOS**  
**11**

**DESCARTADOS**  
**6**

**INVESTIGADOS**  
**17**

Confirmados por  
Sexo:

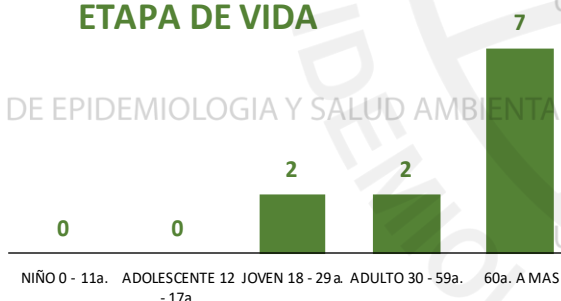


**7**



**4**

Casos Positivos por  
ETAPA DE VIDA



UNIDAD DE EPIDEMIOLOGIA Y SALUD AMBIENTAL



**SEVERIDAD**  
**0%**

**PCR**  
**18**

**PR**  
**12**

**P.ANTIGÉNICA**  
**4**

DISTRITO DE  
ANDAJES

**ALTAS HOSPITALARIAS**  
**1**

**HOSPITALIZADOS**  
**0**

**ASLAMIENTO HOSPITALARIO**  
**0**

**DEFUNCIONES**  
**1**

**TASA DE LETALIDAD X 1000 PERSONAS**  
**90.9**

Total Pandemia: Casos(+) **13** Fallecidos **1**

FUENTE: BASE DE DATOS NOTIWEB COVID-19 /ACTUALIZADO AL 8/6/2021



# REPORTE COVID - 19

## DISTRITO DE CAUJUL



Datos Actualizados desde 01/ 1/2021 hasta 8/ 6 / 2021



CONFIRMADOS

18



DESCARTADOS

14



INVESTIGADOS

32

Confirmados por Sexo:

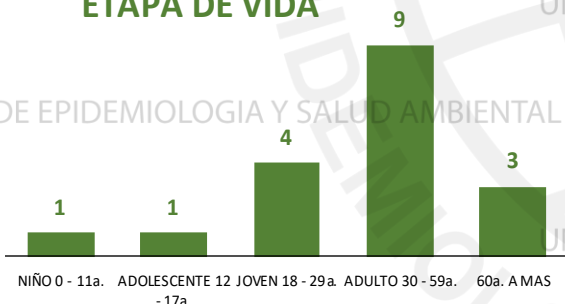


10



8

Casos Positivos por ETAPA DE VIDA



SEVERIDAD 0%

PCR 33

PR 9

P.ANTIGÉNICA 3



ALTAS HOSPITALARIAS

0



HOSPITALIZADOS

0



ASLAMIENTO HOSPITALARIO

0

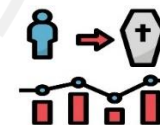


DEFUNCIONES

0

TASA DE LETALIDAD X 1000 PERSONAS

0.0



Total Pandemia: Casos(+) 18 Fallecidos 0

FUENTE: BASE DE DATOS NOTIWEB COVID-19 /ACTUALIZADO AL 8/6/2021



# REPORTE COVID - 19

## DISTRITO DE IHUARI



Datos Actualizados desde 01/ 1/2021 hasta 8/ 6 / 2021

**CONFIRMADOS**  
**32**

**DESCARTADOS**  
**15**

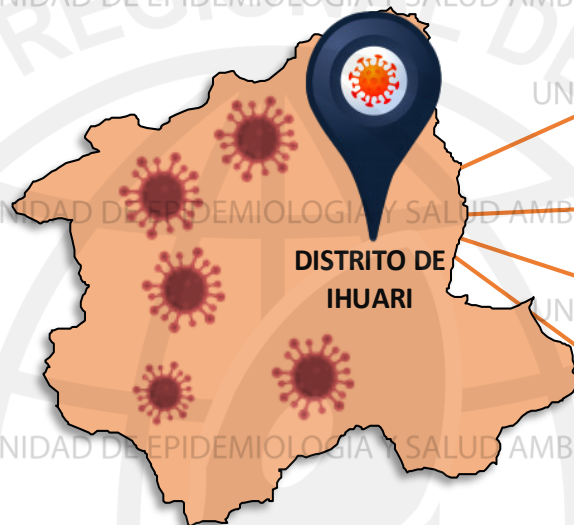
**INVESTIGADOS**  
**47**

Confirmados por Sexo:

**18**

**14**

Casos Positivos por ETAPA DE VIDA



**SEVERIDAD**  
**0%**

**PCR**  
**47**

**PR**  
**10**

**P.ANTIGÉNICA**  
**29**

**ALTAS HOSPITALARIAS**  
**0**

**HOSPITALIZADOS**  
**0**

**ASLAMIENTO HOSPITALARIO**  
**6**

**DEFUNCIONES**  
**0**

**TASA DE LETALIDAD X 1000 PERSONAS**  
**0.0**

Total Pandemia: Casos (+) **35** Fallecidos **0**

FUENTE: BASE DE DATOS NOTIWEB COVID-19/ACTUALIZADO AL 8/6/2021



# HOSPITAL HUACHO HUAURA OYON Y SBS

## **DIRECTO EJECUTIVO**

M.P. JUAN CARLOS BECERRA FLORES

## **SUB DIRECTO EJECUTIVO**

M.P. GABRIEL HUGO SEGAMI SALAZAR

## **JEFE DE LA UNIDAD DE EPIDEMIOLOGIA Y SALUD AMBIENTAL**

LIC. ENF. JUANA OLINDA NICHU VARGAS

## **JEFE DEL AREA DE EPIDEMIOLOGIA**

LIC. ENF. PEDRO R. TRINIDAD ANDRES

## **EQUIPO TECNICO DE EPIDEMIOLOGIA**

LIC. ENF. DEYSY R. ANTONIO NICHU

LIC. EST. YEREMY J. RIVERA CASTILLO

LIC. ENF. ZULLY V. RACACHA VALENTIN

## **EQUIPO DE RESPUESTA RAPIDA**

LIC. ENF. NOHELY PEREZ SALVADOR

