



COVID-19
CORONAVIRUS

09 de Junio de 2021 / 08:00 Hrs.

SALA SITUACIONAL DISTRITALES

HOSPITAL DE HUACHO HUAURA OYON Y SBS



REPORTE COVID - 19 DISTRITO DE HUACHO

Datos Actualizados desde 01/ 1/2021 hasta 9/ 6 / 2021

CONFIRMADOS
2298

DESCARTADOS
2722

INVESTIGADOS
5036

Confirmados por
Sexo:

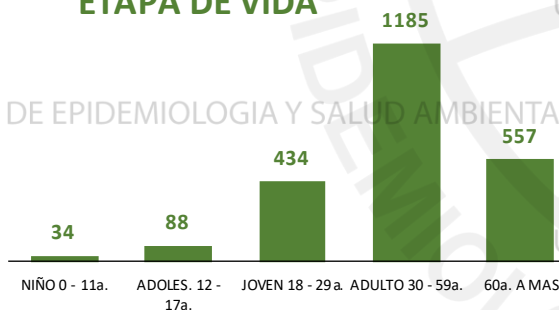


1201



1097

Casos Positivos por
ETAPA DE VIDA



SEVERIDAD
19%

PCR
7456

PR
3951

P.ANTIGÉNICA
1222

**ALTAS
HOSPITALARIAS**



290

HOSPITALIZADOS



431

**AISLAMIENTO
HOSPITALARIO**



370

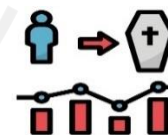


DEFUNCIONES

291

TASA DE LETALIDAD X 1000 PERSONAS

126.6



Total Pandemia: Casos (+) **6096** Fallecidos **515**

FUENTE: BASE DE DATOS NOTIWEB COVID-19/ACTUALIZADO AL 9/6/2021

REPORTE COVID - 19 DISTRITO DE HUALMAY

Datos Actualizados desde 01/ 1/2021 hasta 9/ 6 / 2021



CONFIRMADOS

1179



DESCARTADOS

957



INVESTIGADOS

2143

Confirmados por

Sexo:

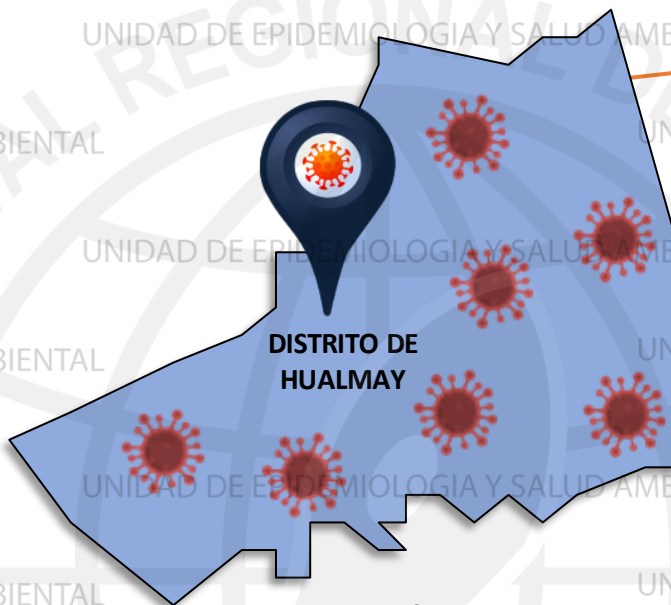
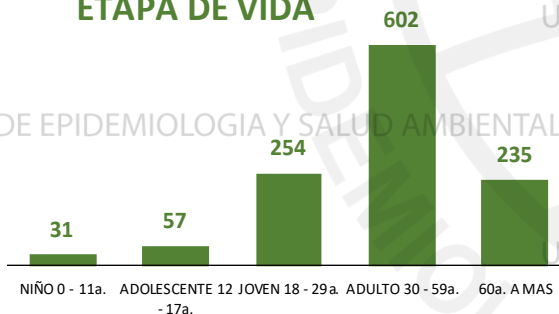


615



564

Casos Positivos por
ETAPA DE VIDA



DISTRITO DE
HUALMAY

ALTAS
HOSPITALARIAS



103

HOSPITALIZADOS



103

ASLAMIENTO
HOSPITALARIO



159

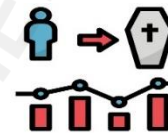


DEFUNCIONES

66

TASA DE LETALIDAD X 1000 PERSONAS

56.0



Total Pandemia: Casos(+) 2776 Fallecidos 160

FUENTE: BASE DE DATOS NOTIWEB COVID-19 /ACTUALIZADO AL 9/6/2021



REPORTE COVID - 19 DISTRITO DE SAYAN

Datos Actualizados desde 01/ 1/2021 hasta 9/ 6 / 2021

CONFIRMADOS
897

DESCARTADOS
1122

INVESTIGADOS
2025

Confirmados por
Sexo:

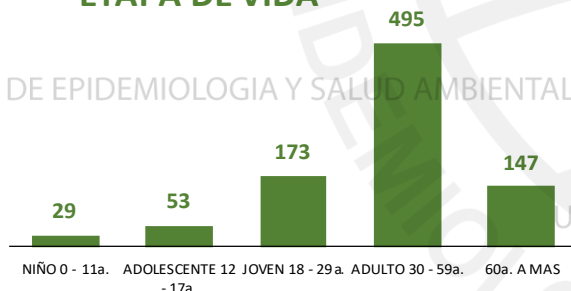


475



422

Casos Positivos por
ETAPA DE VIDA



UNIDAD DE EPIDEMIOLOGIA Y SALUD AMBIENTAL

UNIDAD DE EPIDEMIOLOGIA Y SALUD AMBIENTAL

UNIDAD DE EPIDEMIOLOGIA Y SALUD AMBIENTAL

UNIDAD DE EPIDEMIOLOGIA Y SALUD AMBIENTAL

UNIDAD DE EPIDEMIOLOGIA Y SALUD AMBIENTAL

UNIDAD DE EPIDEMIOLOGIA Y SALUD AMBIENTAL

UNIDAD DE EPIDEMIOLOGIA Y SALUD AMBIENTAL

UNIDAD DE EPIDEMIOLOGIA Y SALUD AMBIENTAL

UNIDAD DE EPIDEMIOLOGIA Y SALUD AMBIENTAL

UNIDAD DE EPIDEMIOLOGIA Y SALUD AMBIENTAL

UNIDAD DE EPIDEMIOLOGIA Y SALUD AMBIENTAL



DISTRITO DE
SAYAN

ALTAS
HOSPITALARIAS



50

HOSPITALIZADOS



58

ASLAMIENTO
HOSPITALARIO



262

SEVERIDAD
6%



PCR

2422

PR

1308

P.ANTIGÉNICA
683

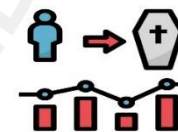
DEFUNCIONES



52

TASA DE LETALIDAD X 1000 PERSONAS

58.0



Total Pandemia: Casos (+) 2064 Fallecidos 94

FUENTE: BASE DE DATOS NOTIWEB COVID-19 /ACTUALIZADO AL 9/6/2021

CONFIRMADOS
899

DESCARTADOS
995

INVESTIGADOS
1905

Confirmados por
Sexo:

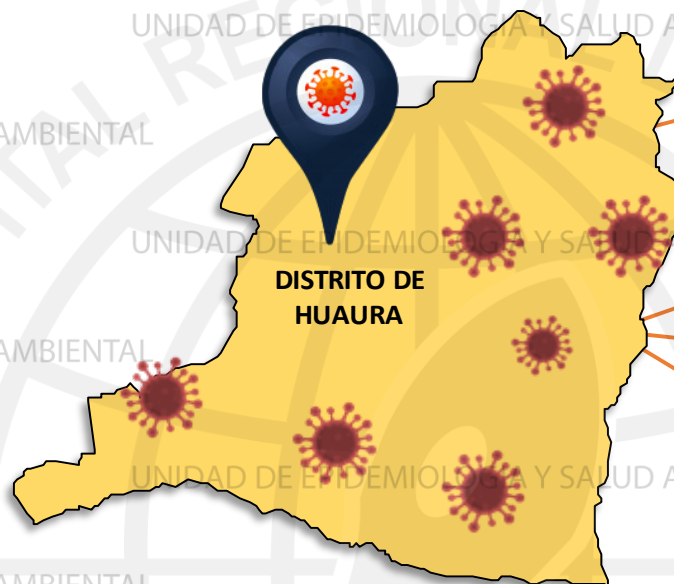
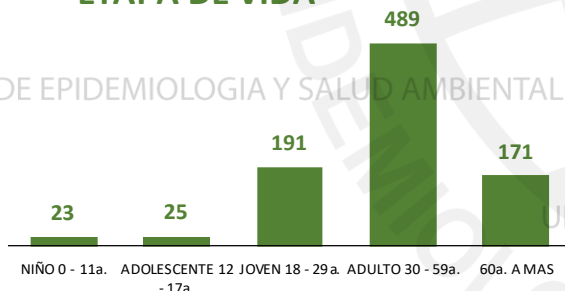


442



457

Casos Positivos por
ETAPA DE VIDA



SEVERIDAD
8%



PCR
2500

PR
1434

P.ANTIGÉNICA
623

**ALTAS
HOSPITALARIAS**



54

HOSPITALIZADOS



75

**ASLAMIENTO
HOSPITALARIO**



298

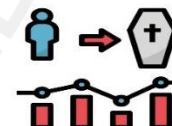
DEFUNCIONES



54

TASA DE LETALIDAD X 1000 PERSONAS

60.1



REPORTE COVID - 19 DISTRITO DE SANTA MARIA

Datos Actualizados desde 01/ 1 /2021 hasta 9/ 6 / 2021

CONFIRMADOS
1046

DESCARTADOS
1006

INVESTIGADOS
2058

Confirmados por
Sexo:

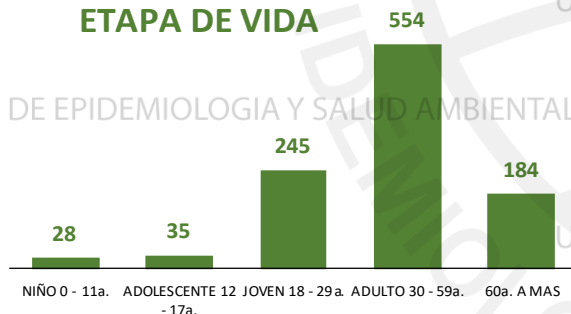


507



539

Casos Positivos por
ETAPA DE VIDA



SEVERIDAD
13%



PCR

3110

PR

1367

P.ANTIGÉNICA
639

**ALTAS
HOSPITALARIAS**



85

HOSPITALIZADOS



133

**ASLAMIENTO
HOSPITALARIO**



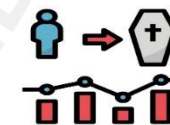
140



DEFUNCIONES
89

TASA DE LETALIDAD X 1000 PERSONAS

85.1



Total Pandemia: Casos (+) 2505 Fallecidos 190

FUENTE: BASE DE DATOS NOTIWEB COVID-19 /ACTUALIZADO AL 9/6/2021

REPORTE COVID - 19 DISTRITO DE VEGUETA

Datos Actualizados desde 01/ 1/2021 hasta 9/ 6 / 2021



CONFIRMADOS

715



DESCARTADOS

814



INVESTIGADOS

1529

Confirmados por
Sexo:

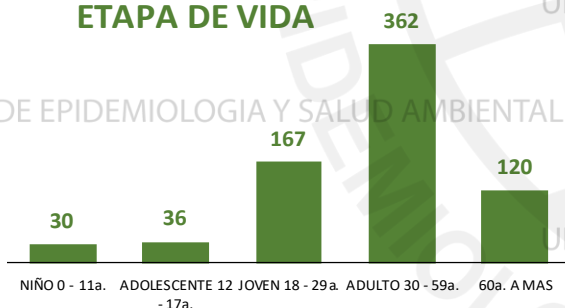


343



372

Casos Positivos por
ETAPA DE VIDA



DISTRITO DE
VEGUETA

SEVERIDAD

7%



PCR

1818

PR

911

P.ANTIGÉNICA

527

ALTAS
HOSPITALARIAS



29

HOSPITALIZADOS



48

ASLAMIENTO
HOSPITALARIO



184

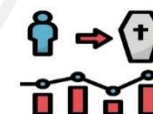


DEFUNCIONES

30

TASA DE LETALIDAD X 1000 PERSONAS

42.0



FUENTE: BASE DE DATOS NOTIWEB COVID-19 /ACTUALIZADO AL 9/6/2021

Total Pandemia: Casos(+) 1488 Fallecidos 64

REPORTE COVID - 19 DISTRITO DE CALETA DE CARQUIN

Datos Actualizados desde 01/ 1 /2021 hasta 9/ 6 / 2021

CONFIRMADOS
185

DESCARTADOS
154

INVESTIGADOS
339

Confirmados por
Sexo:

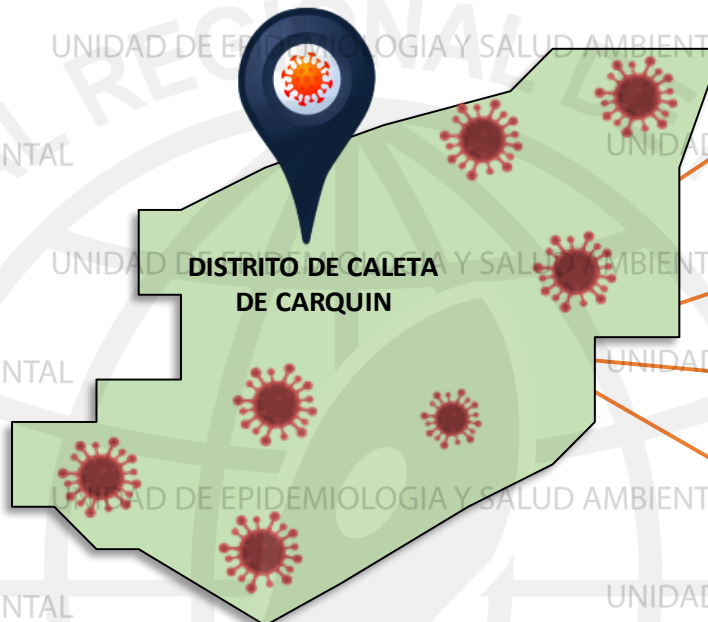
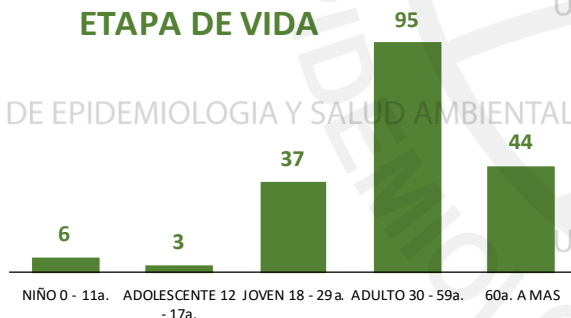


91



94

Casos Positivos por
ETAPA DE VIDA



SEVERIDAD
16%



PCR
497

PR
299

P.ANTIGÉNICA
114

**ALTAS
HOSPITALARIAS**



20

HOSPITALIZADOS



30

**ASLAMIENTO
HOSPITALARIO**



30

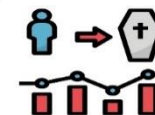
DEFUNCIONES



20

TASA DE LETALIDAD X 1000 PERSONAS

108.1



Total Pandemia: Casos (+) 503 Fallecidos 58

FUENTE: BASE DE DATOS NOTIWEB COVID-19 /ACTUALIZADO AL 9/6/2021

REPORTE COVID - 19 DISTRITO DE AMBAR

Datos Actualizados desde 01/ 1/2021 hasta 9/ 6 / 2021



CONFIRMADOS

31



DESCARTADOS

60



INVESTIGADOS

91

Confirmados por
Sexo:

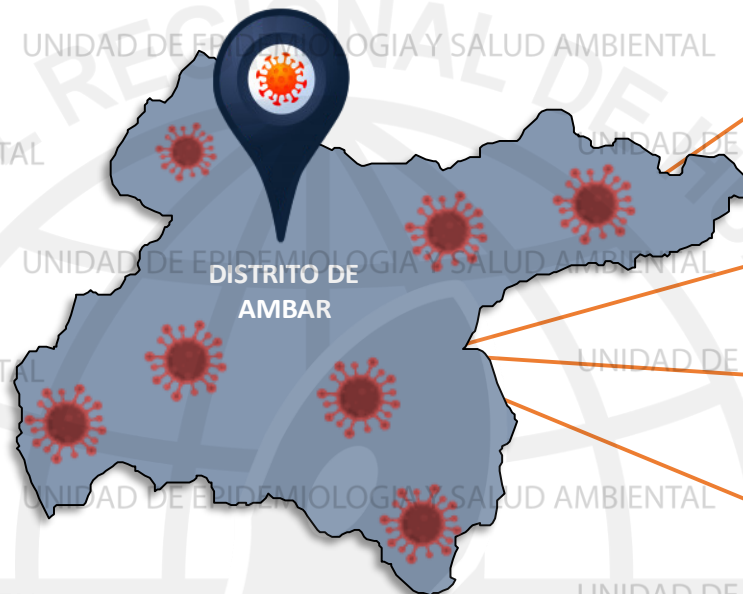
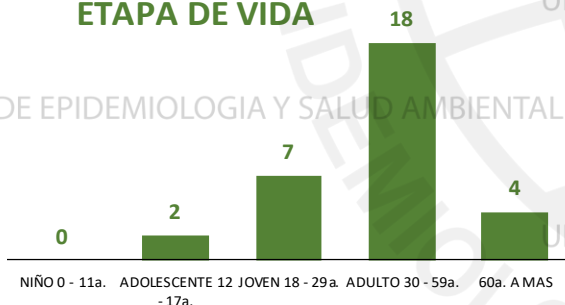


17



14

Casos Positivos por
ETAPA DE VIDA



SEVERIDAD

3%



PCR

120

PR

70

P.ANTIGÉNICA

26

ALTAS
HOSPITALARIAS



1

HOSPITALIZADOS



1

ASLAMIENTO
HOSPITALARIO



28

DEFUNCIONES



1

TASA DE LETALIDAD X 1000 PERSONAS

32.3



FUENTE: BASE DE DATOS NOTIWEB COVID-19 /ACTUALIZADO AL 9/6/2021

Total Pandemia: Casos (+) 125 Fallecidos 2

REPORTE COVID -19 DISTRITO DE LEONCIO PRADO

Datos Actualizados desde 01/ 1 /2021 hasta 9/ 6 / 2021



CONFIRMADOS

5



DESCARTADOS

28



INVESTIGADOS

52

Confirmados por
Sexo:

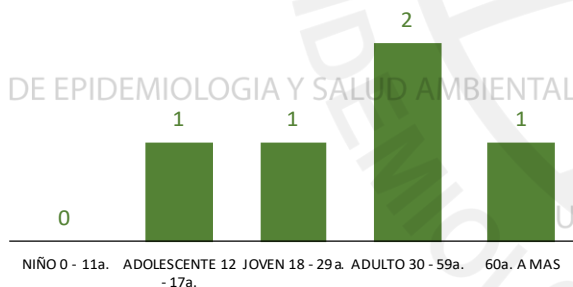


2



3

Casos Positivos por
ETAPA DE VIDA



UNIDAD DE EPIDEMIOLOGIA Y SALUD AMBIENTAL



SEVERIDAD

0%



PCR

59

PR

74

P.ANTIGÉNICA

3

ALTAS

HOSPITALARIAS



0

HOSPITALIZADOS



0

ASLAMIENTO
HOSPITALARIO



1

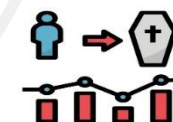


DEFUNCIONES

0

TASA DE LETALIDAD X 1000 PERSONAS

0.0



Total Pandemia: Casos(+) 52 Fallecidos 0

FUENTE: BASE DE DATOS NOTIWEB COVID-19 /ACTUALIZADO AL 9/6/2021

REPORTE COVID - 19 DISTRITO DE PACCHO

Datos Actualizados desde 01/ 1/2021 hasta 9/ 6 / 2021



CONFIRMADOS

46



DESCARTADOS

53



INVESTIGADOS

99

Confirmados por
Sexo:

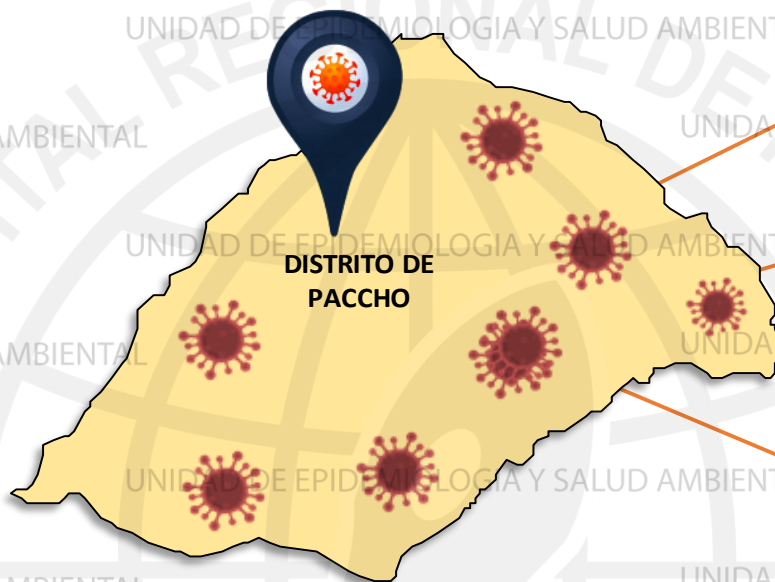
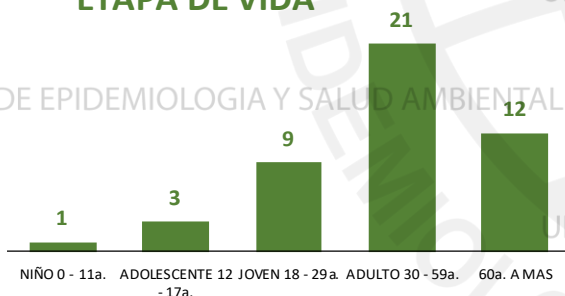


28



18

Casos Positivos por
ETAPA DE VIDA



SEVERIDAD

2%



PCR

103

PR

156

P.ANTIGÉNICA

2

ALTAS
HOSPITALARIAS



2

HOSPITALIZADOS



1

ASLAMIENTO
HOSPITALARIO



12

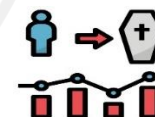
DEFUNCIONES



2

TASA DE LETALIDAD X 1000 PERSONAS

43.5



FUENTE: BASE DE DATOS NOTIWEB COVID-19 /ACTUALIZADO AL 9/6/2021

Total Pandemia: Casos (+) 115 Fallecidos 4



REPORTE COVID - 19 DISTRITO DE SANTA LEONOR

Datos Actualizados desde 01/ 1 /2021 hasta 9/ 6 / 2021

CONFIRMADOS
46

DESCARTADOS
7

INVESTIGADOS
55

Confirmados por
Sexo:

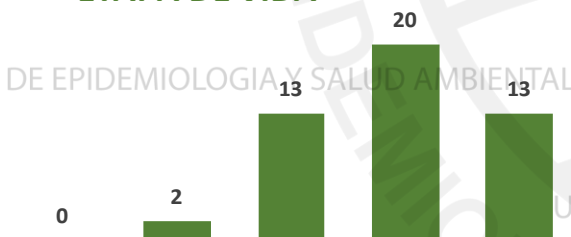


27



21

Casos Positivos por
ETAPA DE VIDA



NIÑO 0 - 11a. ADOLESCENTE 12 - 17a. JOVEN 18 - 29a. ADULTO 30 - 59a. 60a. A MAS



DISTRITO DE
SANTA LEONOR

SEVERIDAD

0%



PCR

56

PR

5

P.ANTIGÉNICA

27

**ALTAS
HOSPITALARIAS**



2

HOSPITALIZADOS



0

**ASLAMIENTO
HOSPITALARIO**



1

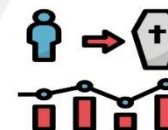
DEFUNCIONES



2

TASA DE LETALIDAD X 1000 PERSONAS

41.7



Total Pandemia: Casos (+) Fallecidos

50

2

FUENTE: BASE DE DATOS NOTIWEB COVID-19 /ACTUALIZADO AL 9/6/2021

REPORTE COVID - 19 DISTRITO DE CHECRAS

Datos Actualizados desde 01/ 1/2021 hasta 9/ 6 / 2021

CONFIRMADOS
4

DESCARTADOS
63

INVESTIGADOS
67

Confirmados por
Sexo:

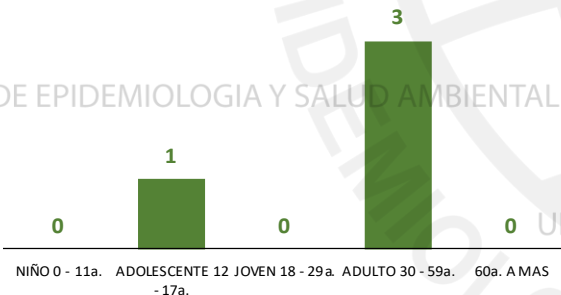


3



1

Casos Positivos por
ETAPA DE VIDA



SEVERIDAD
25%

PCR
68

PR
30

P.ANTIGÉNICA
1

**ALTAS
HOSPITALARIAS**



1

HOSPITALIZADOS



1

**ASLAMIENTO
HOSPITALARIO**



2

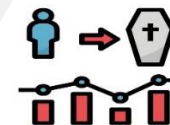
DEFUNCIONES



1

TASA DE LETALIDAD X 1000 PERSONAS

250.0



Total Pandemia: Casos (+) 5 Fallecidos 1

FUENTE: BASE DE DATOS NOTIWEB COVID-19 /ACTUALIZADO AL 9/6/2021



REPORTE COVID -19

DISTRITO DE OYON

Datos Actualizados desde 01/ 1/2021 hasta 9/ 6 / 2021



CONFIRMADOS

218



DESCARTADOS

87



INVESTIGADOS

306

Confirmados por Sexo:

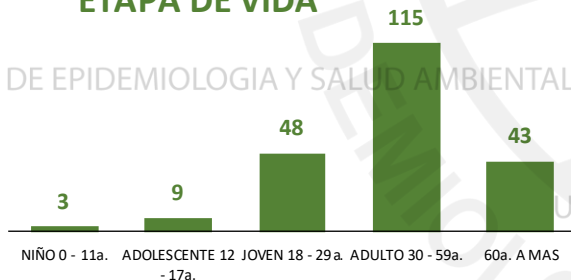


120



98

Casos Positivos por ETAPA DE VIDA



SEVERIDAD

6%



PCR

345

PR

820

P.ANTIGÉNICA

146

ALTAS HOSPITALARIAS



12

HOSPITALIZADOS



14

AISLAMIENTO HOSPITALARIO



7

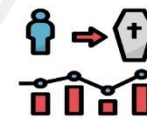
DEFUNCIONES



12

TASA DE LETALIDAD X 1000 PERSONAS

55.0



Total Pandemia: Casos (+) 486 Fallecidos 15

FUENTE: BASE DE DATOS NOTIWEB COVID-19 /ACTUALIZADO AL 9/6/2021

REPORTE COVID - 19 DISTRITO DE PACHANGARA

Datos Actualizados desde 01/ 1 /2021 hasta 9/ 6 / 2021

UNIDAD DE EPIDEMIOLOGIA Y SALUD AMBIENTAL

CONFIRMADOS
116

DESCARTADOS
52

INVESTIGADOS
168

Confirmados por
Sexo:

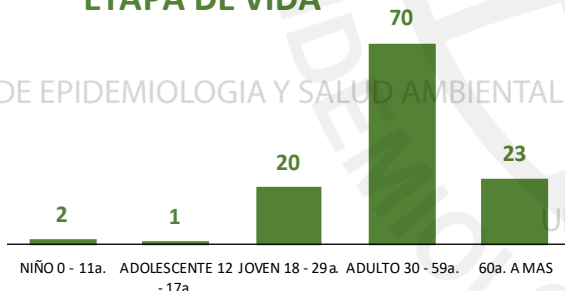


56



60

Casos Positivos por
ETAPA DE VIDA



DISTRITO DE
PACHANGARA

SEVERIDAD

5%



PCR

178

PR

323

P.ANTIGÉNICA

69

**ALTAS
HOSPITALARIAS**



4

HOSPITALIZADOS



6

**AI SLAM IENTO
HOSPITALARI IO**



13

DEFUNCIONES



4

TASA DE LETALIDAD X 1000 PERSONAS

34.5



Total Pandemia: Casos (+) 179 Fallecidos 7

FUENTE: BASE DE DATOS NOTIWEB COVID-19 /ACTUALIZADO AL 9/6/2021

REPORTE COVID - 19 DISTRITO DE NAVAN

Datos Actualizados desde 01/ 1/2021 hasta 9/ 6 / 2021

CONFIRMADOS
3

DESCARTADOS
4

INVESTIGADOS
7

Confirmados por
Sexo:



3



0

Casos Positivos por
ETAPA DE VIDA



NIÑO 0 - 11a. ADOLESCENTE 12 - 17a. JOVEN 18 - 29a. ADULTO 30 - 59a. 60a. A MAS



SEVERIDAD
0%

PCR
9

PR
139

P.ANTIGÉNICA
2

**ALTAS
HOSPITALARIAS**



0

HOSPITALIZADOS



0

**ASLAMIENTO
HOSPITALARIO**



0

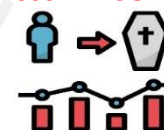


DEFUNCIONES

0

TASA DE LETALIDAD X 1000 PERSONAS

0.0



Total Pandemia: Casos (+) Fallecidos
46 0

FUENTE: BASE DE DATOS NOTIWEB COVID-19 /ACTUALIZADO AL 9/6/2021



REPORTE COVID - 19

DISTRITO DE COCHAMARCA

Datos Actualizados desde 01/ 1/2021 hasta 9/ 6 / 2021



CONFIRMADOS

5



DESCARTADOS

10



INVESTIGADOS

15

Confirmados por
Sexo:

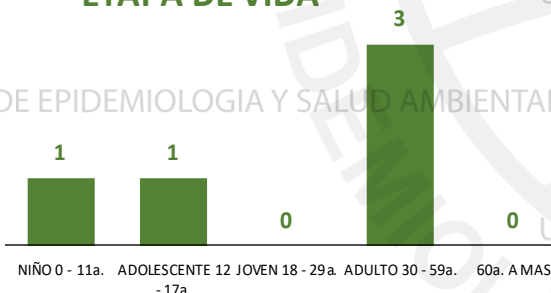


4



1

Casos Positivos por
ETAPA DE VIDA



DISTRITO DE
COCHAMARCA

SEVERIDAD

0%



PCR

19


PR

105

P.ANTIGÉNICA

0

ALTAS
HOSPITALARIAS



0

HOSPITALIZADOS



0

ASLAMIENTO
HOSPITALARIO



2

DEFUNCIONES



0

TASA DE LETALIDAD X 1000 PERSONAS

0.0



FUENTE: BASE DE DATOS NOTIWEB COVID-19 /ACTUALIZADO AL 9/6/2021

Total Pandemia: Casos(+) 55 Fallecidos 1

REPORTE COVID - 19 DISTRITO DE ANDAJES

Datos Actualizados desde 01/ 1/2021 hasta 9/ 6 / 2021

CONFIRMADOS
11

DESCARTADOS
6

INVESTIGADOS
17

Confirmados por
Sexo:

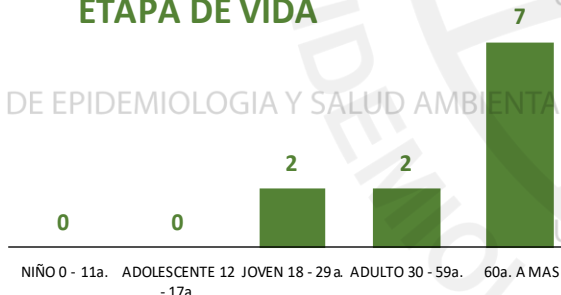


7



4

Casos Positivos por
ETAPA DE VIDA



SEVERIDAD
0%

PCR
18

PR
12

P.ANTIGÉNICA
4

**ALTAS
HOSPITALARIAS**



1

HOSPITALIZADOS



0

**ASLAMIENTO
HOSPITALARIO**



0

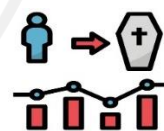
DEFUNCIONES



1

TASA DE LETALIDAD X 1000 PERSONAS

90.9



FUENTE: BASE DE DATOS NOTIWEB COVID-19 /ACTUALIZADO AL 9/6/2021

Total Pandemia: Casos(+) **13** Fallecidos **1**



CONFIRMADOS
18

DESCARTADOS
14

INVESTIGADOS
32

Confirmados por Sexo:

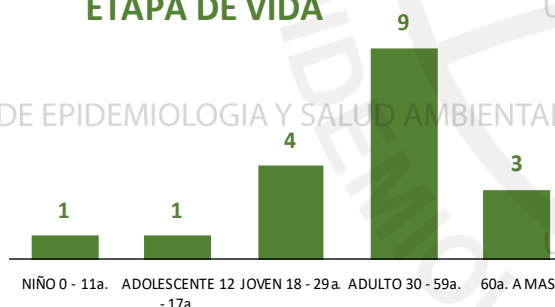


10



8

Casos Positivos por ETAPA DE VIDA



A map of the District of Caujúl, Mexico, showing the distribution of COVID-19 cases. A large blue location pin is placed in the upper left corner of the district's outline. Several red, stylized virus icons are scattered across the map, representing individual cases. The text "DISTRITO DE CAUJUL" is written in bold black letters in the center of the map. The background of the slide features a large, faint watermark of the logo of the Unidad de Epidemiología y Salud.

DISTRITO DE CAUJUL

ALTAS HOSPITALARIAS

0

DEFUNCIONES

0

HOSPITALIZADOS

0

0

TASA DE LETALIDAD X 1000 PERSONAS

0.0

Total Pandemia:	Casos (+)	Fallecidos
	18	0

SEVERIDAD
0%

PCR 33

PR
9

P.ANTIGÉNICA

3

FUENTE: BASE DE DATOS NOTIWEB COVID-19 /ACTUALIZADO AL 9/6/2021

REPORTE COVID - 19 DISTRITO DE IHUARI

Datos Actualizados desde 01/ 1/2021 hasta 9/ 6 / 2021

CONFIRMADOS
32

DESCARTADOS
15

INVESTIGADOS
47

Confirmados por
Sexo:

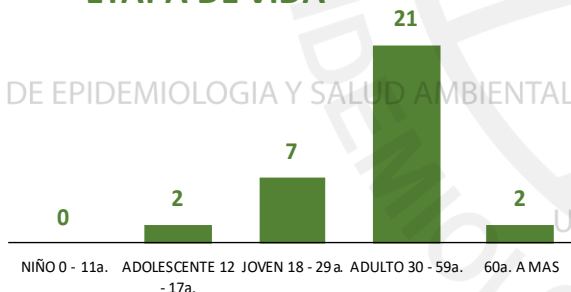


18



14

Casos Positivos por
ETAPA DE VIDA



UNIDAD DE EPIDEMIOLOGIA Y SALUD AMBIENTAL

UNIDAD DE EPIDEMIOLOGIA Y SALUD AMBIENTAL

UNIDAD DE EPIDEMIOLOGIA Y SALUD AMBIENTAL

UNIDAD DE EPIDEMIOLOGIA Y SALUD AMBIENTAL

UNIDAD DE EPIDEMIOLOGIA Y SALUD AMBIENTAL

UNIDAD DE EPIDEMIOLOGIA Y SALUD AMBIENTAL

UNIDAD DE EPIDEMIOLOGIA Y SALUD AMBIENTAL

UNIDAD DE EPIDEMIOLOGIA Y SALUD AMBIENTAL

UNIDAD DE EPIDEMIOLOGIA Y SALUD AMBIENTAL

UNIDAD DE EPIDEMIOLOGIA Y SALUD AMBIENTAL

UNIDAD DE EPIDEMIOLOGIA Y SALUD AMBIENTAL



DISTRITO DE
IHUARI

SEVERIDAD
0%



PCR
47

PR
10

P.ANTIGÉNICA
29

**ALTAS
HOSPITALARIAS**



0

HOSPITALIZADOS



0

**ASLAMIENTO
HOSPITALARIO**



6

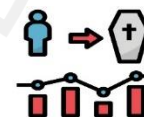
DEFUNCIONES



0

TASA DE LETALIDAD X 1000 PERSONAS

0.0



FUENTE: BASE DE DATOS NOTIWEB COVID-19 /ACTUALIZADO AL 9/6/2021

Total Pandemia: Casos(+) 35 Fallecidos 0

HOSPITAL HUACHO HUAURA OYON Y SBS

DIRECTO EJECUTIVO

M.P. JUAN CARLOS BECERRA FLORES

SUB DIRECTO EJECUTIVO

M.P. GABRIEL HUGO SEGAMI SALAZAR

JEFE DE LA UNIDAD DE EPIDEMIOLOGIA Y SALUD AMBIENTAL

LIC. ENF. JUANA OLINDA NICHU VARGAS

JEFE DEL AREA DE EPIDEMIOLOGIA

LIC. ENF. PEDRO R. TRINIDAD ANDRES

EQUIPO TECNICO DE EPIDEMIOLOGIA

LIC. ENF. DEYSI R. ANTONIO NICHU

LIC. EST. YEREMY J. RIVERA CASTILLO

LIC. ENF. ZULLY V. RACACHA VALENTIN

EQUIPO DE RESPUESTA RAPIDA

LIC. ENF. NOHELY PEREZ SALVADOR

