




**COVID-19**  
**CORONAVIRUS**

13 de Junio de 2021 / 08:00 Hrs.

# **SALA SITUACIONAL DISTRITALES**

**HOSPITAL DE HUACHO HUAURA OYON Y SBS**



UNIDAD DE EPIDEMIOLOGIA Y SALUD AMBIENTAL DEL HOSPITAL HUACHO HUAURA OYON Y SBS

# REPORTE COVID - 19 DISTRITO DE HUACHO

Datos Actualizados desde 01/ 1 /2021 hasta 13/ 6 / 2021



CONFIRMADOS

2313



DESCARTADOS

2750



INVESTIGADOS

5105

Confirmados por

Sexo:

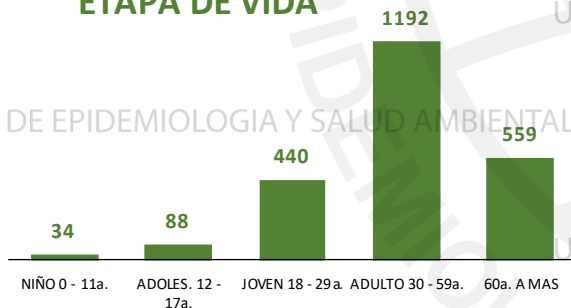


1207



1106

Casos Positivos por  
ETAPA DE VIDA



UNIDAD DE EPIDEMIOLOGIA Y SALUD AMBIENTAL

UNIDAD DE EPIDEMIOLOGIA Y SALUD AMBIENTAL

UNIDAD DE EPIDEMIOLOGIA Y SALUD AMBIENTAL

UNIDAD DE EPIDEMIOLOGIA Y SALUD AMBIENTAL

UNIDAD DE EPIDEMIOLOGIA Y SALUD AMBIENTAL

UNIDAD DE EPIDEMIOLOGIA Y SALUD AMBIENTAL

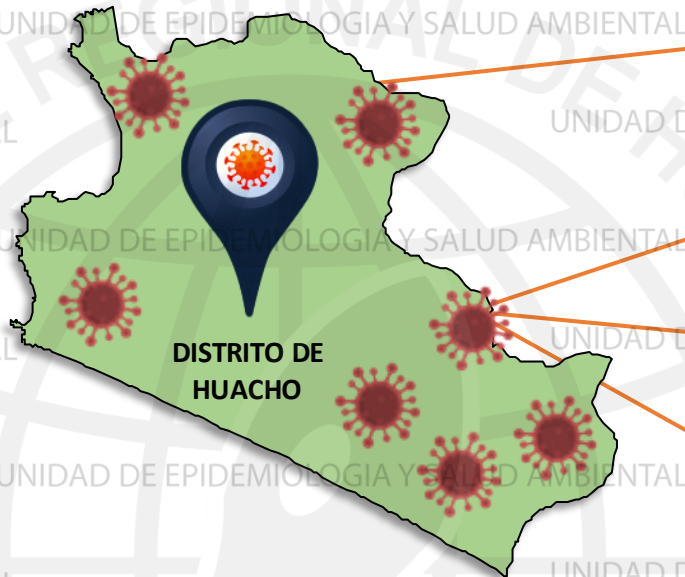
UNIDAD DE EPIDEMIOLOGIA Y SALUD AMBIENTAL

UNIDAD DE EPIDEMIOLOGIA Y SALUD AMBIENTAL

UNIDAD DE EPIDEMIOLOGIA Y SALUD AMBIENTAL

UNIDAD DE EPIDEMIOLOGIA Y SALUD AMBIENTAL

UNIDAD DE EPIDEMIOLOGIA Y SALUD AMBIENTAL



DISTRITO DE  
HUACHO

SEVERIDAD

19%



PCR

7525

PR

3951

P.ANTIGÉNICA

1234

ALTAS  
HOSPITALARIAS



291

HOSPITALIZADOS



433

AISLAMIENTO  
HOSPITALARIO



370

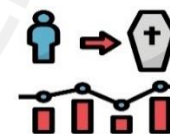


DEFUNCIONES

292

TASA DE LETALIDAD X 1000 PERSONAS

126.2



Total Pandemia: Casos(+) 6111 Fallecidos 516

FUENTE: BASE DE DATOS NOTIWEB COVID-19 /ACTUALIZADO AL 13/6/2021



# REPORTE COVID - 19

## DISTRITO DE HUALMAY

Datos Actualizados desde 01/ 1 /2021 hasta 13/ 6 / 2021



**CONFIRMADOS**

**1193**



**DESCARTADOS**

**982**



**INVESTIGADOS**

**2185**

**Confirmados por Sexo:**

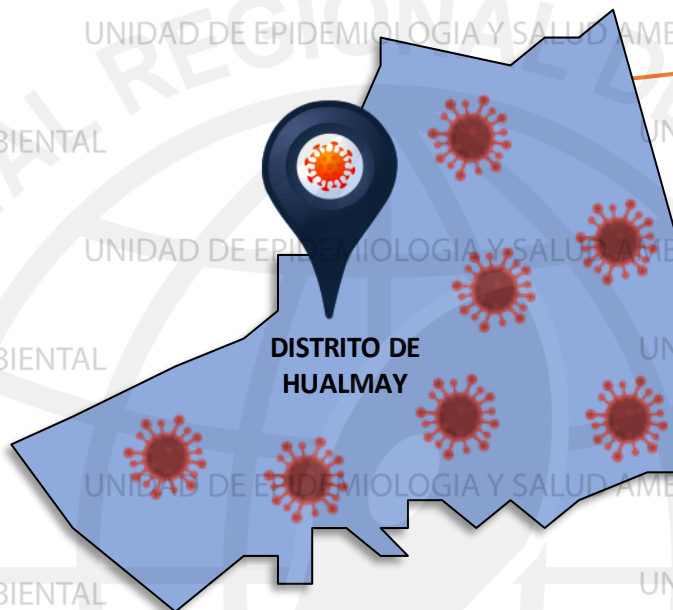
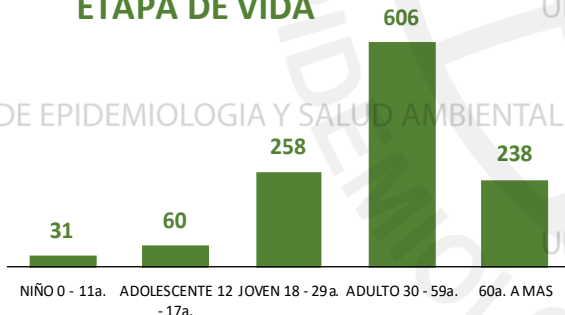


**622**



**571**

**Casos Positivos por ETAPA DE VIDA**



**SEVERIDAD**

**9%**



**PCR**

**3209**

**PR**

**1645**

**P.ANTIGÉNICA**

**773**

**ALTAS HOSPITALARIAS**



**104**

**HOSPITALIZADOS**



**104**

**AISLAMIENTO HOSPITALARIO**



**159**

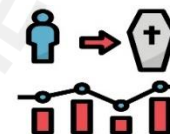
**DEFUNCIONES**



**67**

**TASA DE LETALIDAD X 1000 PERSONAS**

**56.2**



FUENTE: BASE DE DATOS NOTIWEB COVID-19 /ACTUALIZADO AL 13/6/2021

Total Pandemia: Casos(+) 2790 Fallecidos 161





# REPORTE COVID - 19 DISTRITO DE SAYAN

Datos Actualizados desde 01/ 1 /2021 hasta 13/ 6 / 2021

**CONFIRMADOS**  
**905**

**DESCARTADOS**  
**1147**

**INVESTIGADOS**  
**2059**

Confirmados por  
Sexo:

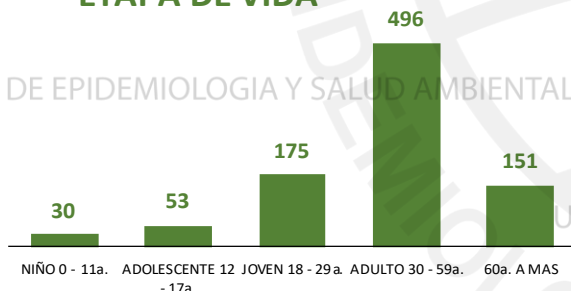


**479**



**426**

Casos Positivos por  
ETAPA DE VIDA



UNIDAD DE EPIDEMIOLOGIA Y SALUD AMBIENTAL

UNIDAD DE EPIDEMIOLOGIA Y SALUD AMBIENTAL

UNIDAD DE EPIDEMIOLOGIA Y SALUD AMBIENTAL

UNIDAD DE EPIDEMIOLOGIA Y SALUD AMBIENTAL

UNIDAD DE EPIDEMIOLOGIA Y SALUD AMBIENTAL

UNIDAD DE EPIDEMIOLOGIA Y SALUD AMBIENTAL

UNIDAD DE EPIDEMIOLOGIA Y SALUD AMBIENTAL

UNIDAD DE EPIDEMIOLOGIA Y SALUD AMBIENTAL

UNIDAD DE EPIDEMIOLOGIA Y SALUD AMBIENTAL

UNIDAD DE EPIDEMIOLOGIA Y SALUD AMBIENTAL

UNIDAD DE EPIDEMIOLOGIA Y SALUD AMBIENTAL



DISTRITO DE  
SAYAN

**SEVERIDAD**  
**7%**



**PCR**  
**2456**

**PR**  
**1308**

**P.ANTIGÉNICA**  
**691**

ALTAS  
HOSPITALARIAS



**51**

HOSPITALIZADOS



**60**

ASLAMIENTO  
HOSPITALARIO



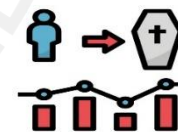
**263**



DEFUNCIONES  
**53**

TASA DE LETALIDAD X 1000 PERSONAS

**58.6**



Total Pandemia: Casos (+) Fallecidos  
2072 95

FUENTE: BASE DE DATOS NOTIWEB COVID-19/ACTUALIZADO AL 13/6/2021



# REPORTE COVID - 19

## DISTRITO DE HUAURA

Datos Actualizados desde 01/ 1/2021 hasta 13/ 6 / 2021



**CONFIRMADOS**  
**923**

**DESCARTADOS**  
**1024**

**INVESTIGADOS**  
**1974**

Confirmados por  
Sexo:

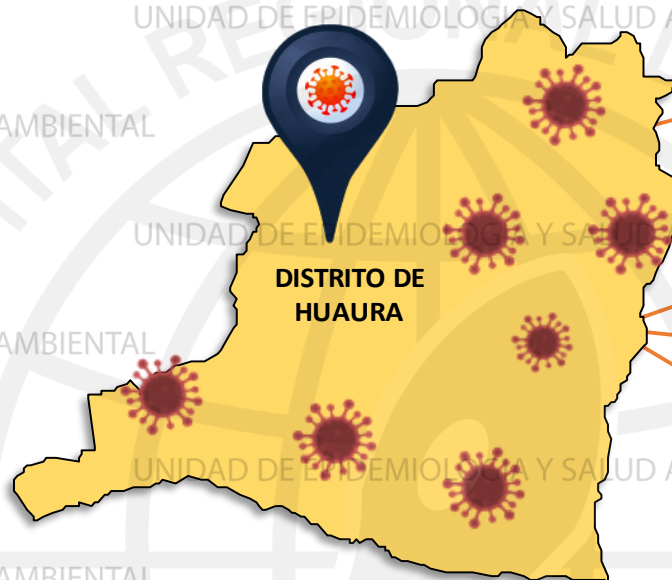
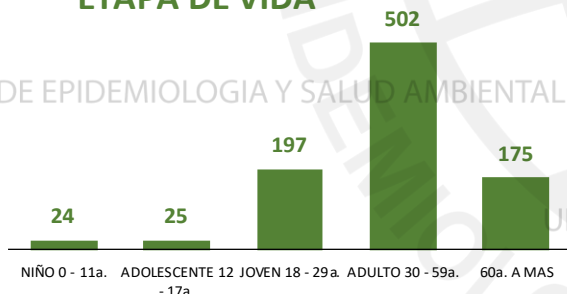


**452**



**471**

Casos Positivos por  
ETAPA DE VIDA



**SEVERIDAD**  
**8%**



**PCR**  
**2568**

**PR**  
**1435**

**P.ANTIGÉNICA**  
**643**

**ALTAS  
HOSPITALARIAS**



**60**

**HOSPITALIZADOS**



**75**

**ASLAMIENTO  
HOSPITALARIO**



**311**

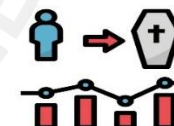
**DEFUNCIONES**



**61**

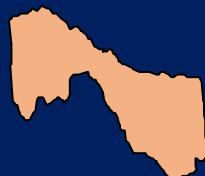
**TASA DE LETALIDAD X 1000 PERSONAS**

**66.1**



FUENTE: BASE DE DATOS NOTIWEB COVID-19 /ACTUALIZADO AL 13/6/2021

Total Pandemia: Casos (+) **2277** Fallecidos **141**



# REPORTE COVID - 19 DISTRITO DE SANTA MARIA

Datos Actualizados desde 01/ 1/2021 hasta 13/ 6 / 2021

**CONFIRMADOS**  
**1061**

**DESCARTADOS**  
**1021**

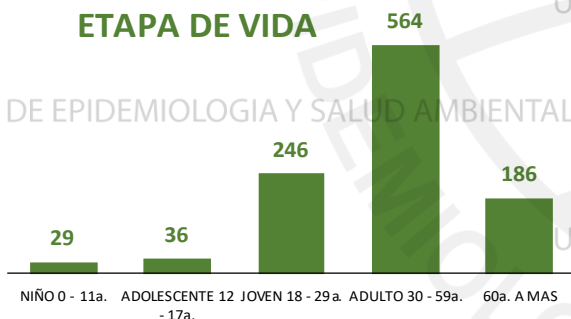
**INVESTIGADOS**  
**2086**

Confirmados por  
Sexo:

**514**

**547**

Casos Positivos por  
**ETAPA DE VIDA**



UNIDAD DE EPIDEMIOLOGIA Y SALUD AMBIENTAL



DISTRITO DE  
SANTA MARIA

**SEVERIDAD**  
**13%**

**PCR**  
**3137**

**PR**  
**1367**

**P.ANTIGÉNICA**  
**650**

**ALTAS  
HOSPITALARIAS**

**87**

**HOSPITALIZADOS**

**134**

**ASLAMIENTO  
HOSPITALARIO**

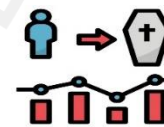
**140**



**DEFUNCIONES**  
**91**

**TASA DE LETALIDAD X 1000 PERSONAS**

**85.8**



Total Pandemia: Casos (+) 2519 Fallecidos 192

FUENTE: BASE DE DATOS NOTIWEB COVID-19 /ACTUALIZADO AL 13/6/2021

# REPORTE COVID - 19 DISTRITO DE VEGUETA

Datos Actualizados desde 01/ 1/2021 hasta 13/ 6 / 2021



CONFIRMADOS

722



DESCARTADOS

831



INVESTIGADOS

1554

Confirmados por  
Sexo:

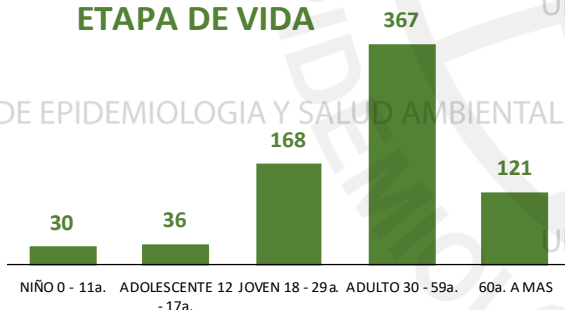


345



377

Casos Positivos por  
ETAPA DE VIDA



SEVERIDAD

7%



PCR

1843

PR

911

P.ANTIGÉNICA

533

ALTAS  
HOSPITALARIAS



31

HOSPITALIZADOS



48

ASLAMIENTO  
HOSPITALARIO



186

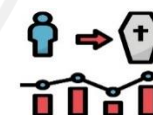


DEFUNCIONES

32

TASA DE LETALIDAD X 1000 PERSONAS

44.3



FUENTE: BASE DE DATOS NOTIWEB COVID-19 /ACTUALIZADO AL 13/6/2021

Total Pandemia: Casos(+) 1495 Fallecidos 66





# REPORTE COVID - 19 DISTRITO DE CALETA DE CARQUIN

Datos Actualizados desde 01/ 1/2021 hasta 13/ 6/ 2021

**CONFIRMADOS**  
**187**

**DESCARTADOS**  
**156**

**INVESTIGADOS**  
**343**

Confirmados por  
Sexo:

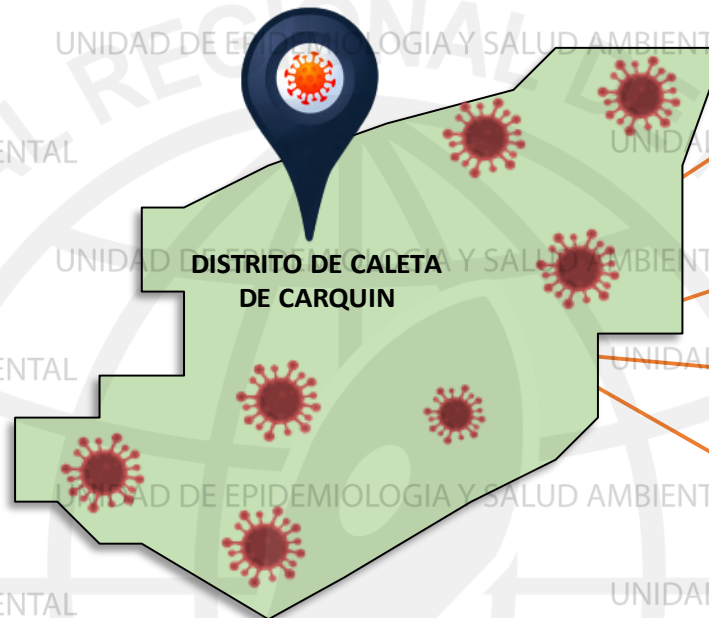
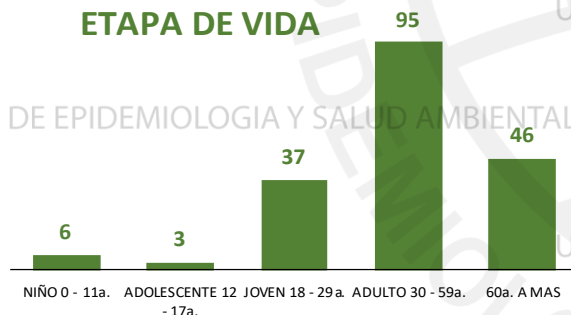


**92**



**95**

Casos Positivos por  
ETAPA DE VIDA



**SEVERIDAD**

**16%**



**PCR**

**501**

**PR**

**299**

**P.ANTIGÉNICA**

**115**

**ALTAS  
HOSPITALARIAS**



**20**

**HOSPITALIZADOS**



**30**

**ASLAMIENTO  
HOSPITALARIO**



**30**

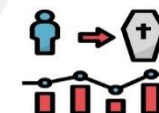
**DEFUNCIONES**



**20**

**TASA DE LETALIDAD X 1000 PERSONAS**

**107.0**



Total Pandemia: Casos (+) 505 Fallecidos 58

FUENTE: BASE DE DATOS NOTIWEB COVID-19/ACTUALIZADO AL 13/6/2021



# REPORTE COVID - 19 DISTRITO DE AMBAR

Datos Actualizados desde 01/ 1/2021 hasta 13/ 6 / 2021



CONFIRMADOS

31



DESCARTADOS

60



INVESTIGADOS

91

Confirmados por  
Sexo:

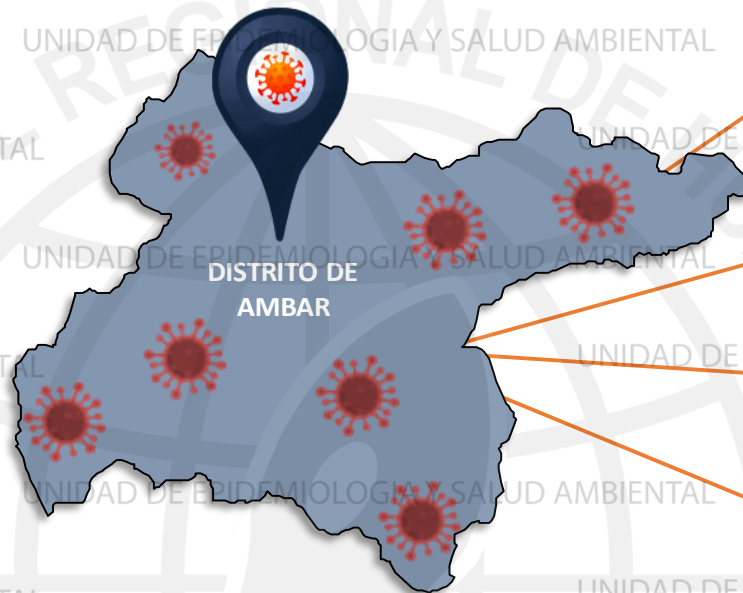
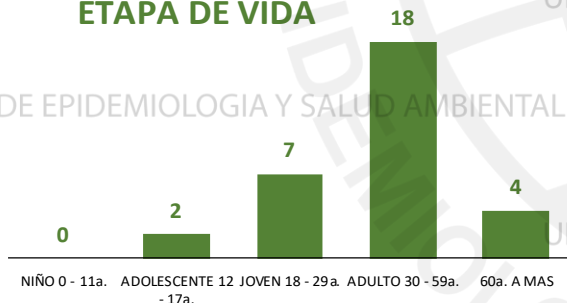


17



14

Casos Positivos por  
ETAPA DE VIDA



SEVERIDAD

3%



PCR

120

PR

70

P.ANTIGÉNICA

26

ALTAS  
HOSPITALARIAS



1

HOSPITALIZADOS



1

ASLAMIENTO  
HOSPITALARIO



28

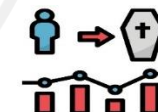
DEFUNCIONES



1

TASA DE LETALIDAD X 1000 PERSONAS

32.3



Total Pandemia: Casos (+) 125 Fallecidos 2

FUENTE: BASE DE DATOS NOTIWEB COVID-19 /ACTUALIZADO AL 13/6/2021

# REPORTE COVID - 19 DISTRITO DE LEONCIO PRADO

Datos Actualizados desde 01/ 1/2021 hasta 13/ 6 / 2021



**CONFIRMADOS**

**5**



**DESCARTADOS**

**28**



**INVESTIGADOS**

**52**

**Confirmados por  
Sexo:**

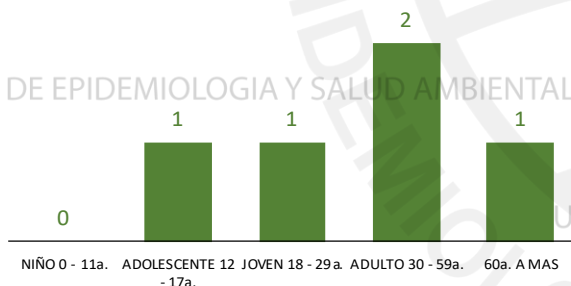


**2**



**3**

**Casos Positivos por  
ETAPA DE VIDA**



UNIDAD DE EPIDEMIOLOGIA Y SALUD AMBIENTAL



**SEVERIDAD**

**0%**



**PCR**

**59**

**PR**

**74**

**P.ANTIGÉNICA**

**3**

**ALTAS**

**HOSPITALARIAS**



**0**

**HOSPITALIZADOS**



**0**

**ASLAMIENTO  
HOSPITALARIO**



**1**

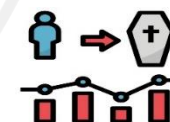
**DEFUNCIONES**



**0**

**TASA DE LETALIDAD X 1000 PERSONAS**

**0.0**



Total Pandemia: Casos (+) 52 Fallecidos 0

FUENTE: BASE DE DATOS NOTIWEB COVID-19/ACTUALIZADO AL 13/6/2021

# REPORTE COVID - 19 DISTRITO DE PACCHO

Datos Actualizados desde 01/ 1/2021 hasta 13/ 6/ 2021



CONFIRMADOS

46



DESCARTADOS

53



INVESTIGADOS

99

Confirmados por  
Sexo:

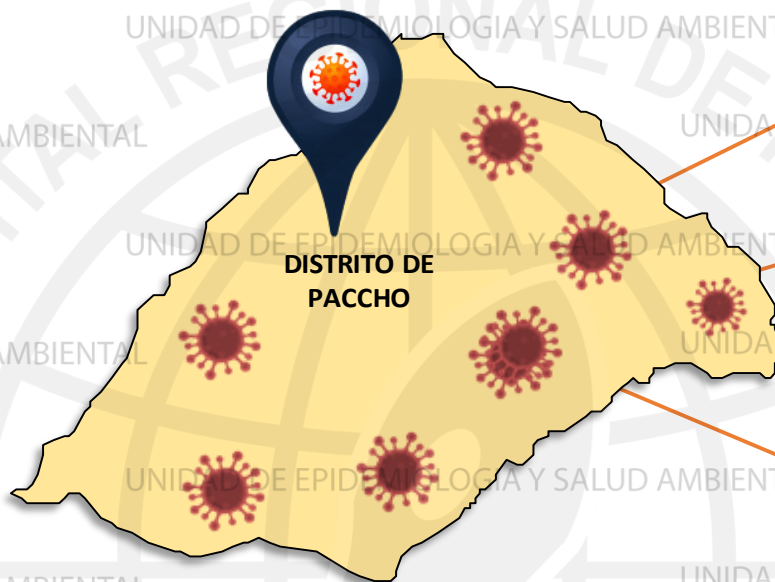
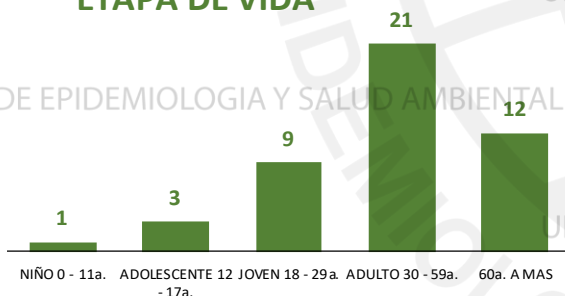


28



18

Casos Positivos por  
ETAPA DE VIDA



SEVERIDAD

2%



PCR

103

PR

156

P.ANTIGÉNICA

2

ALTAS  
HOSPITALARIAS



2

HOSPITALIZADOS



1

ASLAMIENTO  
HOSPITALARIO



12

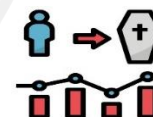
DEFUNCIONES



2

TASA DE LETALIDAD X 1000 PERSONAS

43.5



FUENTE: BASE DE DATOS NOTIWEB COVID-19 /ACTUALIZADO AL 13/6/2021

Total Pandemia: Casos (+) 115 Fallecidos 4



# REPORTE COVID - 19 DISTRITO DE SANTA LEONOR

Datos Actualizados desde 01/ 1 /2021 hasta 13/ 6 / 2021

**CONFIRMADOS**  
**46**

**DESCARTADOS**  
**24**

**INVESTIGADOS**  
**73**

Confirmados por  
Sexo:

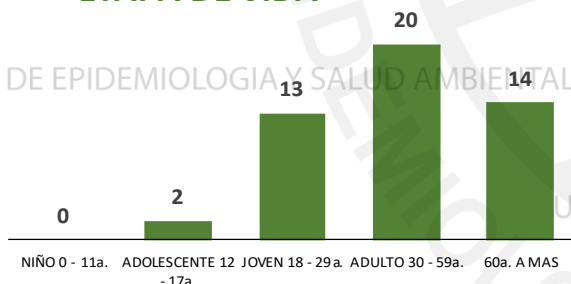


**27**



**22**

Casos Positivos por  
ETAPA DE VIDA



DISTRITO DE  
SANTA LEONOR

**SEVERIDAD**

**0%**



**PCR**

**74**

**PR**

**5**

**P.ANTIGÉNICA**

**28**

**ALTAS  
HOSPITALARIAS**



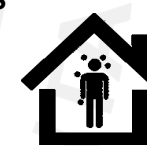
**2**

**HOSPITALIZADOS**



**0**

**ASLAMIENTO  
HOSPITALARIO**



**1**

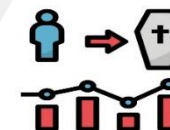
**DEFUNCIONES**



**2**

**TASA DE LETALIDAD X 1000 PERSONAS**

**40.8**



Total Pandemia: Casos (+) Fallecidos

**51**

**2**

FUENTE: BASE DE DATOS NOTIWEB COVID-19 /ACTUALIZADO AL 13/6/2021



# REPORTE COVID - 19 DISTRITO DE CHECRAS

Datos Actualizados desde 01/ 1/2021 hasta 13/ 6 / 2021



**CONFIRMADOS**

**4**



**DESCARTADOS**

**63**



**INVESTIGADOS**

**67**

**Confirmados por  
Sexo:**

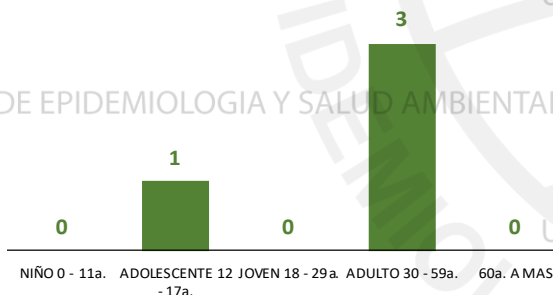


**3**



**1**

**Casos Positivos por  
ETAPA DE VIDA**



**SEVERIDAD**

**25%**



**PCR**

**68**

**PR**

**30**

**P.ANTIGÉNICA**

**1**

**ALTAS  
HOSPITALARIAS**



**1**

**HOSPITALIZADOS**



**1**

**ASLAMIENTO  
HOSPITALARIO**



**2**

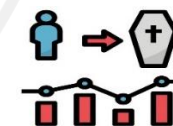
**DEFUNCIONES**



**1**

**TASA DE LETALIDAD X 1000 PERSONAS**

**250.0**



Total Pandemia: Casos (+) **5** Fallecidos **1**

FUENTE: BASE DE DATOS NOTIWEB COVID-19 /ACTUALIZADO AL 13/6/2021

# REPORTE COVID - 19 DISTRITO DE OYON

Datos Actualizados desde 01/ 1/2021 hasta 13/ 6 / 2021



CONFIRMADOS

221



DESCARTADOS

91



INVESTIGADOS

312

Confirmados por  
Sexo:

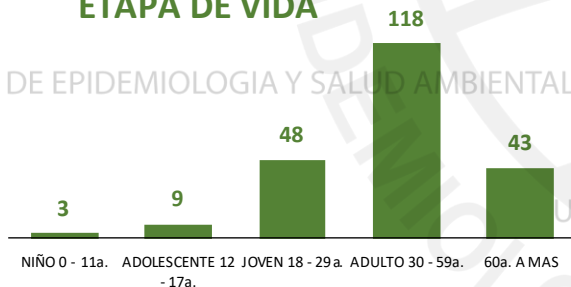


120



101

Casos Positivos por  
ETAPA DE VIDA



DISTRITO DE  
OYON

SEVERIDAD

6%



PCR

351

PR

820

P.ANTIGÉNICA

149

ALTAS  
HOSPITALARIAS



12

HOSPITALIZADOS



14

ASLAMIENTO  
HOSPITALARIO



8

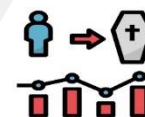
DEFUNCIONES



12

TASA DE LETALIDAD X 1000 PERSONAS

54.3



Total Pandemia: Casos (+) 489 Fallecidos 15

FUENTE: BASE DE DATOS NOTIWEB COVID-19/ACTUALIZADO AL 13/6/2021

# REPORTE COVID - 19 DISTRITO DE PACHANGARA

Datos Actualizados desde 01/ 1/2021 hasta 13/ 6 / 2021

UNIDAD DE EPIDEMIOLOGIA Y SALUD AMBIENTAL

**CONFIRMADOS**  
**116**

**DESCARTADOS**  
**53**

**INVESTIGADOS**  
**169**

Confirmados por  
Sexo:

**56**

**60**

Casos Positivos por  
ETAPA DE VIDA



NIÑO 0 - 11a. ADOLESCENTE 12 - 17a. JOVEN 18 - 29a. ADULTO 30 - 59a. 60a. A MAS



DISTRITO DE  
PACHANGARA

SEVERIDAD

**5%**



PCR

**179**

PR

**323**

P.ANTIGÉNICA

**69**

ALTAS  
HOSPITALARIAS



**4**

HOSPITALIZADOS



**6**

ASLAMIENTO  
HOSPITALARIO



**13**

DEFUNCIONES



**4**

TASA DE LETALIDAD X 1000 PERSONAS

**34.5**



Total Pandemia: Casos (+) 179 Fallecidos 7

FUENTE: BASE DE DATOS NOTIWEB COVID-19 /ACTUALIZADO AL 13/6/2021

# REPORTE COVID - 19 DISTRITO DE NAVAN

Datos Actualizados desde 01/ 1 /2021 hasta 13/ 6 / 2021

**CONFIRMADOS**  
3

**DESCARTADOS**  
4

**INVESTIGADOS**  
7

Confirmados por  
Sexo:



3



0

Casos Positivos por  
ETAPA DE VIDA



NIÑO 0 - 11a. ADOLESCENTE 12 - 17a. JOVEN 18 - 29a. ADULTO 30 - 59a. 60a. A MAS



**SEVERIDAD**  
0%

**PCR**  
9

**PR**  
139

**P.ANTIGÉNICA**  
2

**ALTAS  
HOSPITALARIAS**



0

**HOSPITALIZADOS**



0

**ASLAMIENTO  
HOSPITALARIO**



0

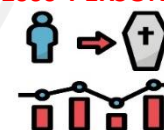
**DEFUNCIONES**



0

**TASA DE LETALIDAD X 1000 PERSONAS**

0.0



Total Pandemia: Casos (+) 46 Fallecidos 0

FUENTE: BASE DE DATOS NOTIWEB COVID-19 /ACTUALIZADO AL 13/6/2021





# REPORTE COVID - 19

## DISTRITO DE COCHAMARCA

Datos Actualizados desde 01/ 1/2021 hasta 13/ 6 / 2021



CONFIRMADOS

5



DESCARTADOS

10



INVESTIGADOS

15

Confirmados por  
Sexo:

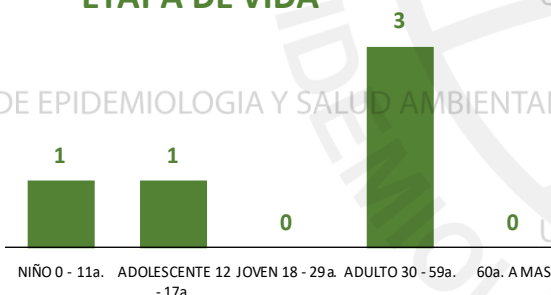


4



1

Casos Positivos por  
ETAPA DE VIDA



DISTRITO DE  
COCHAMARCA

SEVERIDAD

0%



PCR

19

PR

105

P.ANTIGÉNICA

0

ALTAS  
HOSPITALARIAS



0

HOSPITALIZADOS



0

ASLAMIENTO  
HOSPITALARIO



2

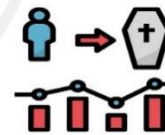
DEFUNCIONES



0

TASA DE LETALIDAD X 1000 PERSONAS

0.0



FUENTE: BASE DE DATOS NOTIWEB COVID-19 /ACTUALIZADO AL 13/6/2021

Total Pandemia: Casos(+) 55 Fallecidos 1



# REPORTE COVID -19

## DISTRITO DE ANDAJES

Datos Actualizados desde 01/ 1/2021 hasta 13/ 6/ 2021



**CONFIRMADOS**

**11**



**DESCARTADOS**

**6**



**INVESTIGADOS**

**17**

**Confirmados por Sexo:**



**7**



**4**

**Casos Positivos por ETAPA DE VIDA**



NIÑO 0 - 11a. ADOLESCENTE 12 - 17a. JOVEN 18 - 29a. ADULTO 30 - 59a. 60a. A MAS



**DISTRITO DE ANDAJES**

**SEVERIDAD**

**0%**



**PCR**

**18**

**PR**

**12**

**P.ANTIGÉNICA**

**4**

**ALTAS**

**HOSPITALARIAS**



**1**

**HOSPITALIZADOS**



**0**

**ASLAMIENTO HOSPITALARIO**



**0**

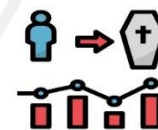
**DEFUNCIONES**



**1**

**TASA DE LETALIDAD X 1000 PERSONAS**

**90.9**



Total Pandemia: Casos (+) 13 Fallecidos 1

FUENTE: BASE DE DATOS NOTIWEB COVID-19/ACTUALIZADO AL 13/6/2021



# REPORTE COVID - 19

## DISTRITO DE CAUJUL



Datos Actualizados desde 01/ 1/2021 hasta 13/ 6 / 2021



CONFIRMADOS

18



DESCARTADOS

14



INVESTIGADOS

32

Confirmados por  
Sexo:

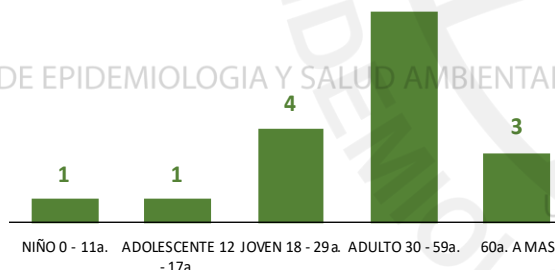


10



8

Casos Positivos por  
ETAPA DE VIDA



DISTRITO DE  
CAUJUL

SEVERIDAD

0%



PCR

33

PR

9

P.ANTIGÉNICA

3

ALTAS  
HOSPITALARIAS



0

HOSPITALIZADOS



0

ASLAMIENTO  
HOSPITALARIO



0


DEFUNCIONES



0

TASA DE LETALIDAD X 1000 PERSONAS

0.0



FUENTE: BASE DE DATOS NOTIWEB COVID-19 /ACTUALIZADO AL 13/6/2021

Total Pandemia: Casos(+) 18 Fallecidos 0



# REPORTE COVID - 19

## DISTRITO DE IHUARI

Datos Actualizados desde 01/ 1 /2021 hasta 13/ 6 / 2021



CONFIRMADOS

39



DESCARTADOS

15



INVESTIGADOS

54

Confirmados por  
Sexo:

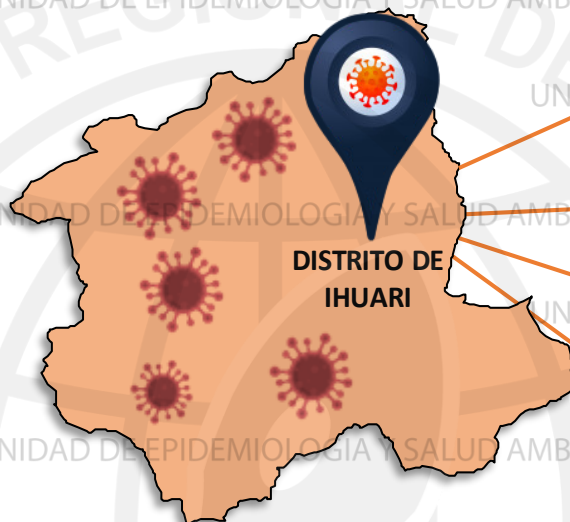
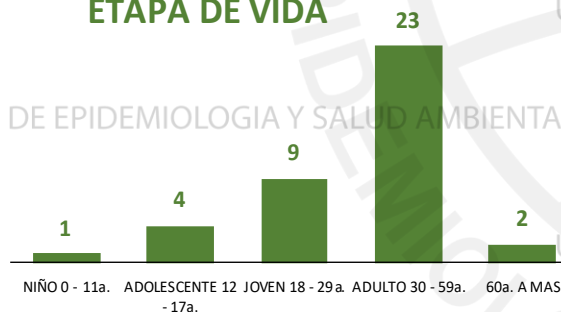


22



17

Casos Positivos por  
ETAPA DE VIDA



SEVERIDAD

0%



PCR

54

PR

10

P.ANTIGÉNICA

34

ALTAS  
HOSPITALARIAS



0

HOSPITALIZADOS



0

ASLAMIENTO  
HOSPITALARIO



13

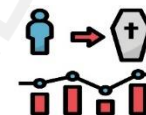
DEFUNCIONES



0

TASA DE LETALIDAD X 1000 PERSONAS

0.0



FUENTE: BASE DE DATOS NOTIWEB COVID-19 /ACTUALIZADO AL 13/6/2021

Total Pandemia: Casos(+) 42 Fallecidos 0



# HOSPITAL HUACHO HUAURA OYON Y SBS

## **DIRECTOR EJECUTIVO**

M.P. JUAN CARLOS BECERRA FLORES

## **SUB DIRECTOR EJECUTIVO**

M.P. GABRIEL HUGO SEGAMI SALAZAR

## **JEFE DE LA UNIDAD DE EPIDEMIOLOGIA Y SALUD AMBIENTAL**

LIC. ENF. JUANA OLINDA NICHU VARGAS

## **JEFE DEL AREA DE EPIDEMIOLOGIA**

LIC. ENF. PEDRO R. TRINIDAD ANDRES

## **JEFE DEL AREA DE SALUD AMBIENTAL**

ING. MOISES G. ROMERO MEDINA

## **EQUIPO TECNICO DE EPIDEMIOLOGIA**

LIC. ENF. DEYSI R. ANTONIO NICHU

LIC. EST. YEREMY J. RIVERA CASTILLO

LIC. ENF. ZULLY V. RACACHA VALENTIN

## **EQUIPO DE RESPUESTA RAPIDA**

LIC. ENF. NOHELY PEREZ SALVADOR

## **EQUIPO DE SEGUIMIENTO CLINICO**

M.C. GEAN CARLO ARTEAGA QUICHIZ

