



**COVID-19**  
**CORONAVIRUS**

14 de Junio de 2021 / 08:00 Hrs.

# **SALA SITUACIONAL DISTRITALES**

**HOSPITAL DE HUACHO HUAURA OYON Y SBS**



# REPORTE COVID - 19 DISTRITO DE HUACHO

Datos Actualizados desde 01/ 1/2021 hasta 14/ 6 / 2021

**CONFIRMADOS**  
**2314**

**DESCARTADOS**  
**2752**

**INVESTIGADOS**  
**5106**

Confirmados por  
Sexo:

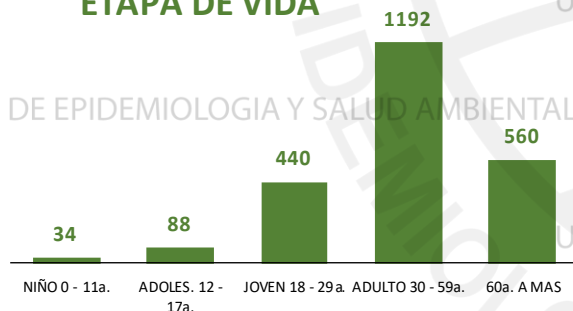


**1208**



**1106**

Casos Positivos por  
ETAPA DE VIDA



**SEVERIDAD**  
**19%**

**PCR**  
**7526**

**PR**  
**3951**

**P.ANTIGÉNICA**  
**1235**

**ALTAS  
HOSPITALARIAS**



**292**

**HOSPITALIZADOS**



**433**

**AISLAMIENTO  
HOSPITALARIO**



**370**

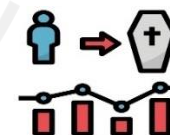
**DEFUNCIONES**



**293**

**TASA DE LETALIDAD X 1000 PERSONAS**

**126.6**



Total Pandemia: Casos (+) 6112 Fallecidos 517

FUENTE: BASE DE DATOS NOTIWEB COVID-19 /ACTUALIZADO AL 14/6/2021

# REPORTE COVID - 19 DISTRITO DE HUALMAY

Datos Actualizados desde 01/ 1 /2021 hasta 14/ 6 / 2021



CONFIRMADOS

1195



DESCARTADOS

981



INVESTIGADOS

2186

Confirmados por

Sexo:

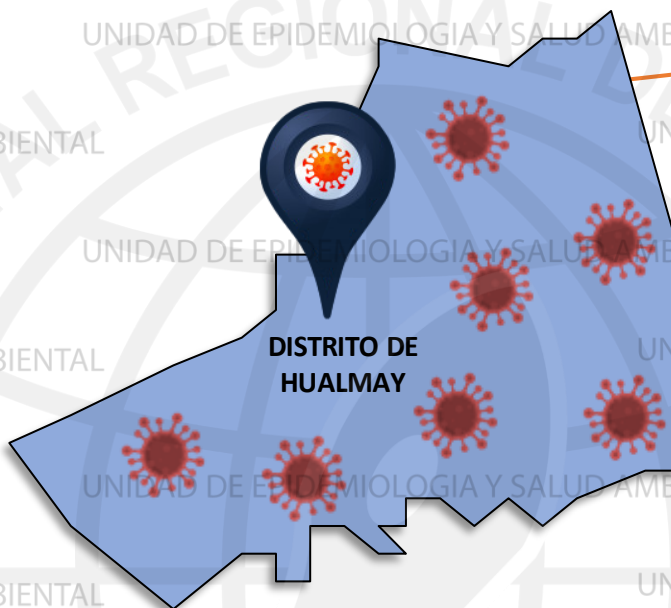
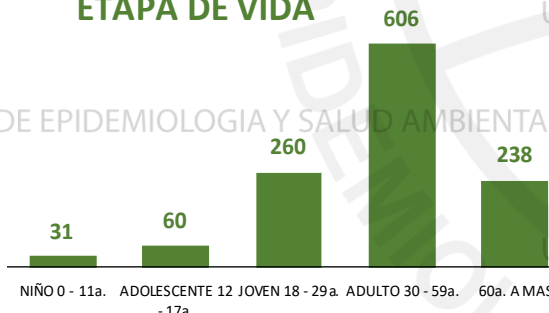


623



572

Casos Positivos por  
ETAPA DE VIDA



DISTRITO DE  
HUALMAY

ALTAS  
HOSPITALARIAS



104

HOSPITALIZADOS



104

ASLAMIENTO  
HOSPITALARIO



159

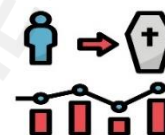


DEFUNCIONES

67

TASA DE LETALIDAD X 1000 PERSONAS

56.1



Total Pandemia: Casos(+) 2792 Fallecidos 161

FUENTE: BASE DE DATOS NOTIWEB COVID-19 /ACTUALIZADO AL 14/6/2021





# REPORTE COVID - 19 DISTRITO DE SAYAN

Datos Actualizados desde 01/ 1/2021 hasta 14/ 6/ 2021

**CONFIRMADOS**  
**909**

**DESCARTADOS**  
**1147**

**INVESTIGADOS**  
**2059**

Confirmados por  
Sexo:

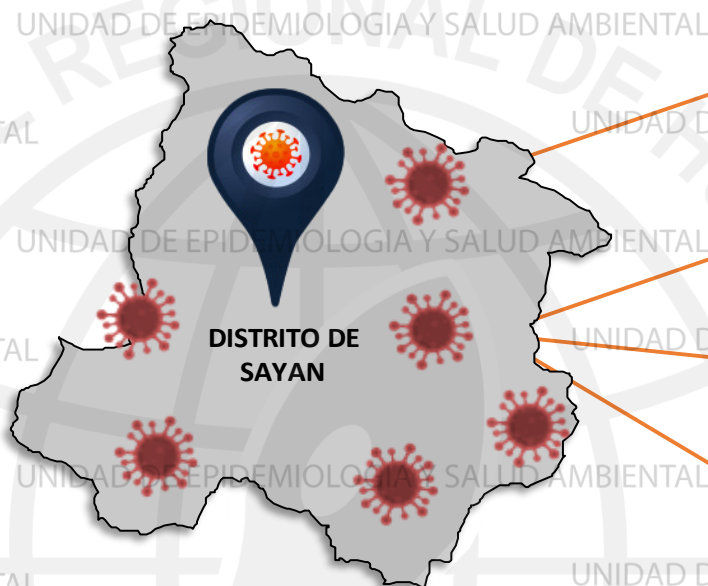
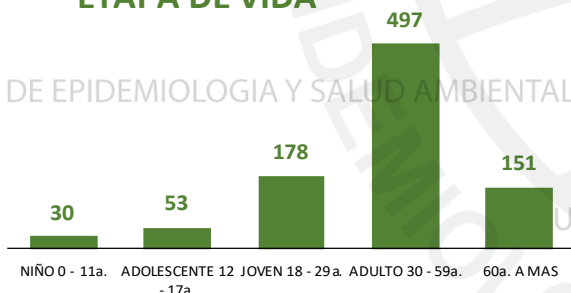


**480**



**429**

Casos Positivos por  
ETAPA DE VIDA



**SEVERIDAD**  
**7%**



**PCR**  
**2456**

**PR**  
**1308**

**P.ANTIGÉNICA**  
**691**

**ALTAS  
HOSPITALARIAS**



**52**

**HOSPITALIZADOS**



**61**

**ASLAMIENTO  
HOSPITALARIO**



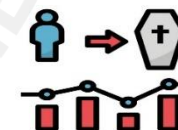
**267**



**DEFUNCIONES**  
**54**

**TASA DE LETALIDAD X 1000 PERSONAS**

**59.4**



FUENTE: BASE DE DATOS NOTIWEB COVID-19/ACTUALIZADO AL 14/6/2021

Total Pandemia: Casos(+) 2076 Fallecidos 96



# REPORTE COVID - 19

## DISTRITO DE HUAURA

Datos Actualizados desde 01/ 1/2021 hasta 14/ 6 / 2021



**CONFIRMADOS**  
**923**

**DESCARTADOS**  
**1024**

**INVESTIGADOS**  
**1974**

Confirmados por  
Sexo:

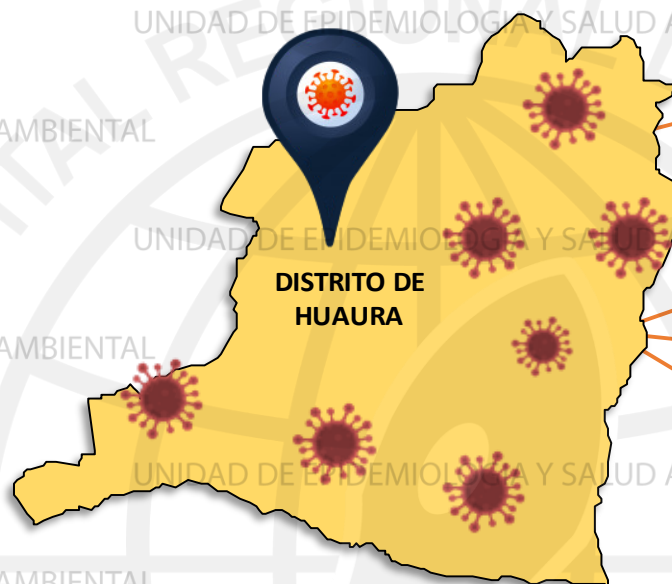
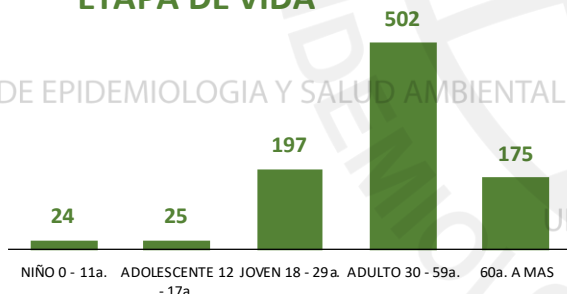


**452**



**471**

Casos Positivos por  
ETAPA DE VIDA



**SEVERIDAD**  
**8%**



**PCR**  
**2568**

**PR**  
**1435**

**P.ANTIGÉNICA**  
**643**

**ALTAS  
HOSPITALARIAS**




**60**

**HOSPITALIZADOS**



**75**

**ASLAMIENTO  
HOSPITALARIO**



**311**

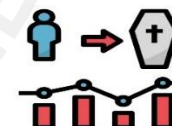
**DEFUNCIONES**



**61**

**TASA DE LETALIDAD X 1000 PERSONAS**

**66.1**



FUENTE: BASE DE DATOS NOTIWEB COVID-19 /ACTUALIZADO AL 14/6/2021

Total Pandemia: Casos (+) 2277 Fallecidos 141

# REPORTE COVID - 19 DISTRITO DE SANTA MARIA

Datos Actualizados desde 01/ 1 /2021 hasta 14/ 6 / 2021

**CONFIRMADOS**  
**1061**

**DESCARTADOS**  
**1022**

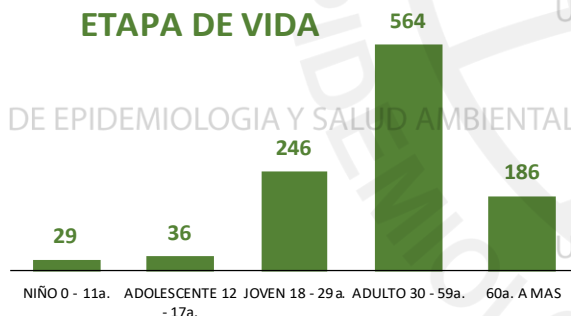
**INVESTIGADOS**  
**2087**

Confirmados por  
Sexo:

**514**

**547**

Casos Positivos por  
ETAPA DE VIDA



**SEVERIDAD**  
**13%**

**PCR**  
**3138**

**PR**  
**1367**

**P.ANTIGÉNICA**  
**650**

**ALTAS  
HOSPITALARIAS**

**87**

**HOSPITALIZADOS**

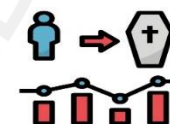
**134**

**ASLAMIENTO  
HOSPITALARIO**

**140**

**DEFUNCIONES**  
**91**

**TASA DE LETALIDAD X 1000 PERSONAS**  
**85.8**



Total Pandemia: Casos (+) 2519 Fallecidos 192

FUENTE: BASE DE DATOS NOTIWEB COVID-19/ACTUALIZADO AL 14/6/2021

# REPORTE COVID - 19 DISTRITO DE VEGUETA

Datos Actualizados desde 01/ 1/2021 hasta 14/ 6 / 2021



CONFIRMADOS

724



DESCARTADOS

831



INVESTIGADOS

1556

Confirmados por  
Sexo:

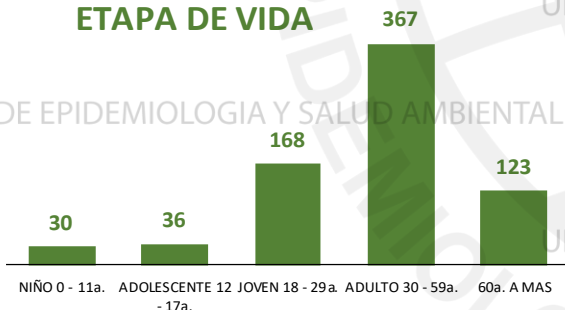


346



378

Casos Positivos por  
ETAPA DE VIDA



SEVERIDAD

7%



PCR

1845

PR

911

P.ANTIGÉNICA

535

ALTAS  
HOSPITALARIAS



31

HOSPITALIZADOS



48

ASLAMIENTO  
HOSPITALARIO



188

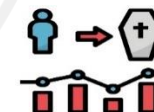


DEFUNCIONES

32

TASA DE LETALIDAD X 1000 PERSONAS

44.2



Total Pandemia: Casos (+) 1497 Fallecidos 66

FUENTE: BASE DE DATOS NOTIWEB COVID-19 /ACTUALIZADO AL 14/6/2021





# REPORTE COVID - 19 DISTRITO DE CALETA DE CARQUIN

Datos Actualizados desde 01/ 1/2021 hasta 14/ 6 / 2021

**CONFIRMADOS**  
**187**

**DESCARTADOS**  
**156**

**INVESTIGADOS**  
**343**

Confirmados por  
Sexo:

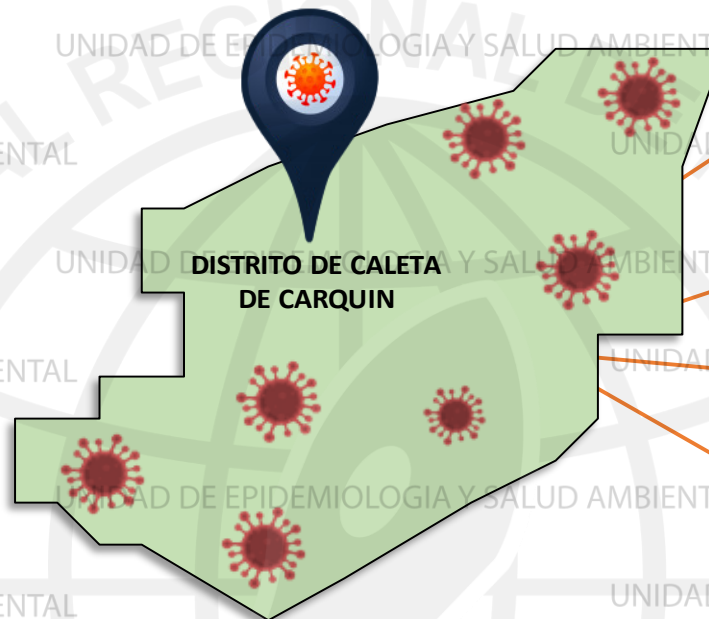
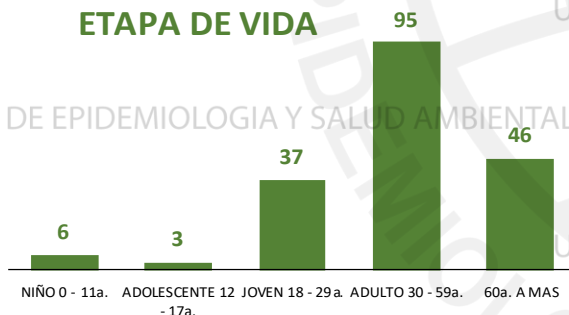


**92**



**95**

Casos Positivos por  
ETAPA DE VIDA



**SEVERIDAD**  
**16%**



**PCR**  
**501**

**PR**  
**299**

**P.ANTIGÉNICA**  
**115**

**ALTAS  
HOSPITALARIAS**



**20**

**HOSPITALIZADOS**



**30**

**ASLAMIENTO  
HOSPITALARIO**



**30**

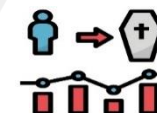
**DEFUNCIONES**



**20**

**TASA DE LETALIDAD X 1000 PERSONAS**

**107.0**



Total Pandemia: Casos (+) 505 Fallecidos 58

FUENTE: BASE DE DATOS NOTIWEB COVID-19/ACTUALIZADO AL 14/6/2021



# REPORTE COVID - 19 DISTRITO DE AMBAR

Datos Actualizados desde 01/ 1/2021 hasta 14/ 6 / 2021



CONFIRMADOS

31



DESCARTADOS

60



INVESTIGADOS

91

Confirmados por  
Sexo:

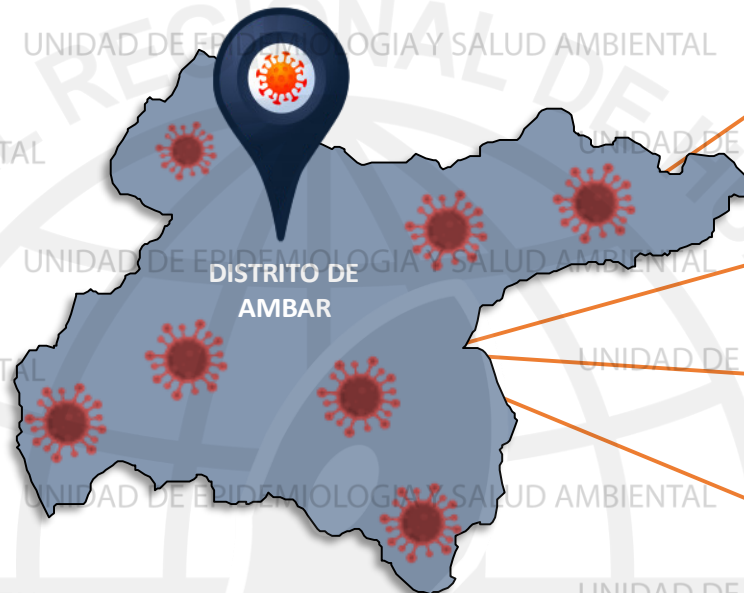
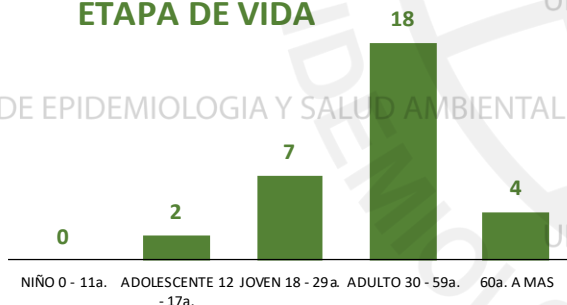


17



14

Casos Positivos por  
ETAPA DE VIDA



SEVERIDAD

3%



PCR

120

PR

70

P.ANTIGÉNICA

26

ALTAS  
HOSPITALARIAS



1

HOSPITALIZADOS



1

ASLAMIENTO  
HOSPITALARIO



28

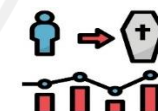


DEFUNCIONES

1

TASA DE LETALIDAD X 1000 PERSONAS

32.3



FUENTE: BASE DE DATOS NOTIWEB COVID-19 /ACTUALIZADO AL 14/6/2021

Total Pandemia: Casos (+) 125 Fallecidos 2

# REPORTE COVID - 19 DISTRITO DE LEONCIO PRADO

Datos Actualizados desde 01/ 1/2021 hasta 14/ 6 / 2021



**CONFIRMADOS**

**5**



**DESCARTADOS**

**28**



**INVESTIGADOS**

**52**

**Confirmados por  
Sexo:**

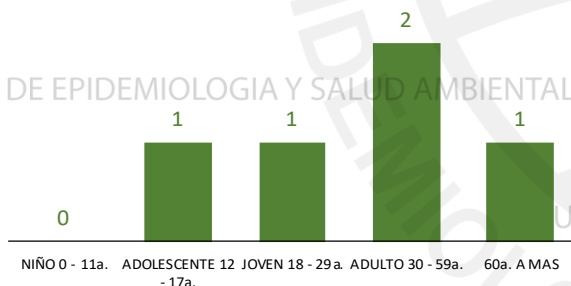


**2**



**3**

**Casos Positivos por  
ETAPA DE VIDA**



UNIDAD DE EPIDEMIOLOGIA Y SALUD AMBIENTAL



**SEVERIDAD**

**0%**



**PCR**

**59**

**PR**

**74**

**P.ANTIGÉNICA**

**3**

**ALTAS  
HOSPITALARIAS**



**0**

**HOSPITALIZADOS**



**0**

**ASLAMIENTO  
HOSPITALARIO**



**1**

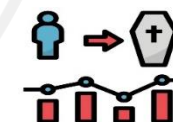
**DEFUNCIONES**



**0**

**TASA DE LETALIDAD X 1000 PERSONAS**

**0.0**



Total Pandemia: Casos(+) 52 Fallecidos 0

FUENTE: BASE DE DATOS NOTIWEB COVID-19/ACTUALIZADO AL 14/6/2021

# REPORTE COVID - 19 DISTRITO DE PACCHO

Datos Actualizados desde 01/ 1/2021 hasta 14/ 6 / 2021



CONFIRMADOS

46



DESCARTADOS

53



INVESTIGADOS

99

Confirmados por  
Sexo:

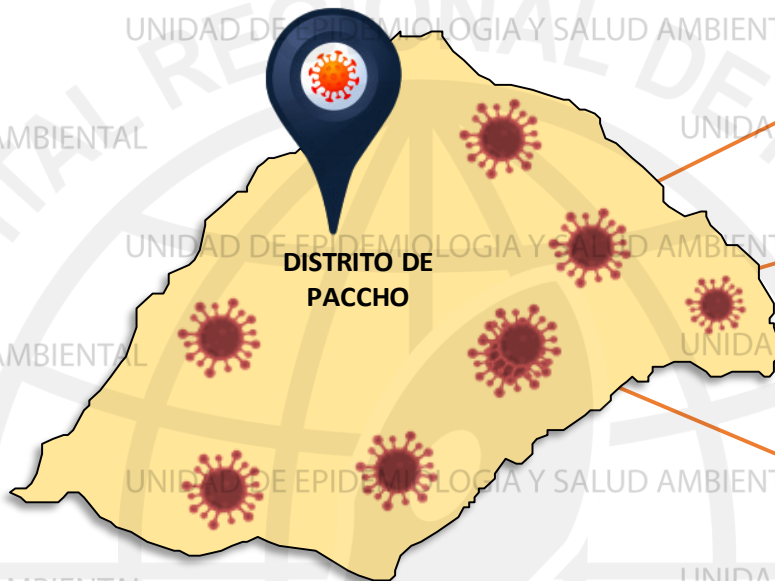
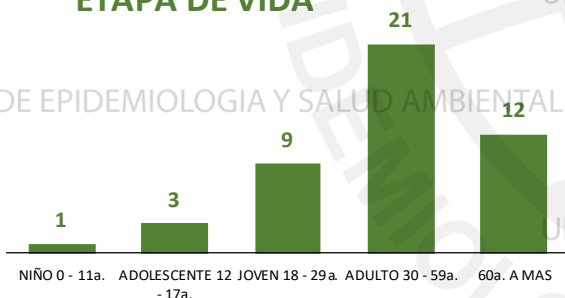


28



18

Casos Positivos por  
ETAPA DE VIDA



SEVERIDAD

2%



PCR

103

PR

156

P.ANTIGÉNICA

2

ALTAS  
HOSPITALARIAS



2

HOSPITALIZADOS



1

ASLAMIENTO  
HOSPITALARIO



12

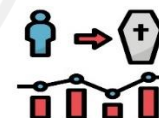
DEFUNCIONES



2

TASA DE LETALIDAD X 1000 PERSONAS

43.5



FUENTE: BASE DE DATOS NOTIWEB COVID-19 /ACTUALIZADO AL 14/6/2021

Total Pandemia: Casos (+) 115 Fallecidos 4



# REPORTE COVID - 19 DISTRITO DE SANTA LEONOR

Datos Actualizados desde 01/ 1/2021 hasta 14/ 6 / 2021



CONFIRMADOS

46



DESCARTADOS

24



INVESTIGADOS

73

Confirmados por  
Sexo:

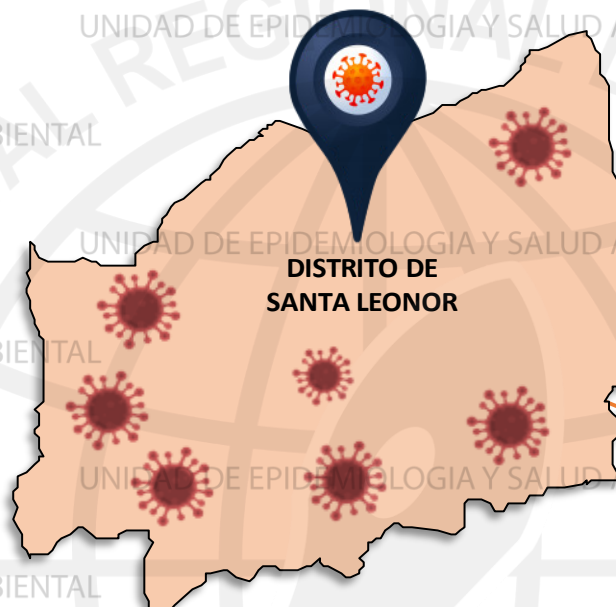
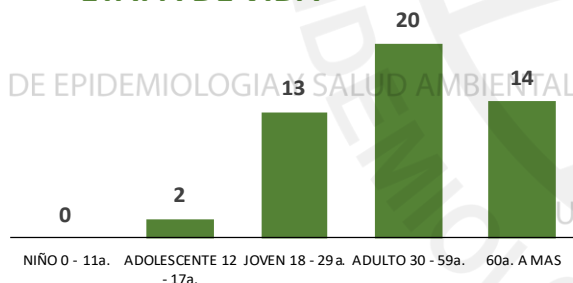


27



22

Casos Positivos por  
ETAPA DE VIDA



SEVERIDAD

0%



PCR

74

PR

5

P.ANTIGÉNICA

28

ALTAS  
HOSPITALARIAS



2

HOSPITALIZADOS



0

ASLAMIENTO  
HOSPITALARIO



1

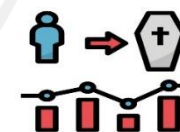


DEFUNCIONES

2

TASA DE LETALIDAD X 1000 PERSONAS

40.8



Total Pandemia: Casos (+) 51 Fallecidos 2

FUENTE: BASE DE DATOS NOTIWEB COVID-19/ACTUALIZADO AL 14/6/2021



# REPORTE COVID - 19 DISTRITO DE CHECRAS

Datos Actualizados desde 01/ 1/2021 hasta 14/ 6 / 2021

**CONFIRMADOS**  
**4**

**DESCARTADOS**  
**63**

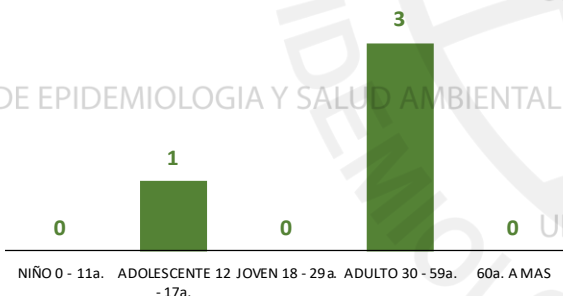
**INVESTIGADOS**  
**67**

Confirmados por  
Sexo:

**3**

**1**

Casos Positivos por  
**ETAPA DE VIDA**



**SEVERIDAD**  
**25%**

**PCR**  
**68**

**PR**  
**30**

**P.ANTIGÉNICA**  
**1**

**ALTAS  
HOSPITALARIAS**

**1**

**HOSPITALIZADOS**

**1**

**ASLAMIENTO  
HOSPITALARIO**

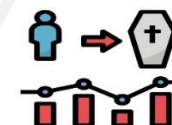
**2**

**DEFUNCIONES**

**1**

**TASA DE LETALIDAD X 1000 PERSONAS**

**250.0**



Total Pandemia: Casos (+) 5 Fallecidos 1

FUENTE: BASE DE DATOS NOTIWEB COVID-19 /ACTUALIZADO AL 14/6/2021



# REPORTE COVID -19

## DISTRITO DE OYON

Datos Actualizados desde 01/ 1/2021 hasta 14/ 6 / 2021



**CONFIRMADOS**

**221**



**DESCARTADOS**

**91**



**INVESTIGADOS**

**312**

**Confirmados por Sexo:**

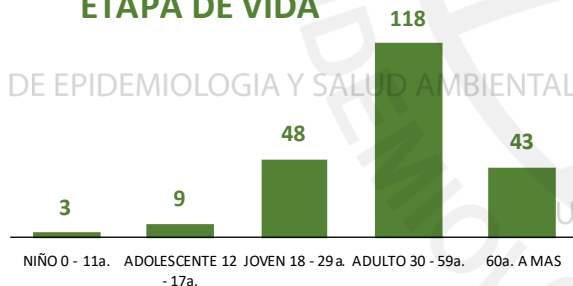


**120**



**101**

**Casos Positivos por ETAPA DE VIDA**



**SEVERIDAD**

**6%**



**PCR**

**351**

**PR**

**820**

**P.ANTIGÉNICA**

**149**

**ALTAS HOSPITALARIAS**



**12**

**HOSPITALIZADOS**



**14**

**AISLAMIENTO HOSPITALARIO**



**8**

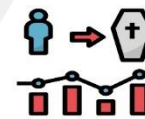
**DEFUNCIONES**



**12**

**TASA DE LETALIDAD X 1000 PERSONAS**

**54.3**



Total Pandemia: Casos (+) 489 Fallecidos 15

FUENTE: BASE DE DATOS NOTIWEB COVID-19/ACTUALIZADO AL 14/6/2021

# REPORTE COVID - 19 DISTRITO DE PACHANGARA

Datos Actualizados desde 01/ 1/2021 hasta 14/ 6 / 2021



CONFIRMADOS

116



DESCARTADOS

53



INVESTIGADOS

169

Confirmados por

Sexo:

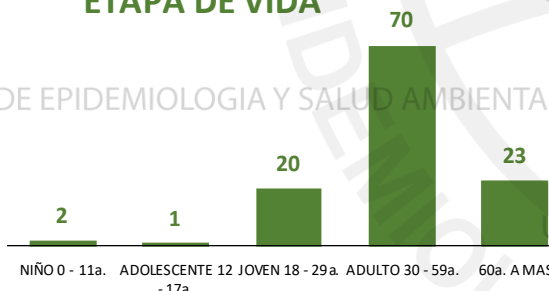


56



60

Casos Positivos por  
ETAPA DE VIDA



SEVERIDAD

5%



PCR

179

PR

323

P.ANTIGÉNICA

69

ALTAS  
HOSPITALARIAS



4

HOSPITALIZADOS



6

ASLAMIENTO  
HOSPITALARIO



13



DEFUNCIONES

4

TASA DE LETALIDAD X 1000 PERSONAS

34.5



FUENTE: BASE DE DATOS NOTIWEB COVID-19 /ACTUALIZADO AL 14/6/2021

Total Pandemia: Casos(+) 179 Fallecidos 7

# REPORTE COVID - 19 DISTRITO DE NAVAN

Datos Actualizados desde 01/ 1 /2021 hasta 14/ 6 / 2021

**CONFIRMADOS**  
3

**DESCARTADOS**  
4

**INVESTIGADOS**  
7

Confirmados por  
Sexo:



3



0

Casos Positivos por  
ETAPA DE VIDA



NIÑO 0 - 11a. ADOLESCENTE 12 - 17a. JOVEN 18 - 29a. ADULTO 30 - 59a. 60a. A MAS



**SEVERIDAD**  
0%

**PCR**  
9

**PR**  
139

**P.ANTIGÉNICA**  
2

**ALTAS  
HOSPITALARIAS**



0

**HOSPITALIZADOS**



0

**ASLAMIENTO  
HOSPITALARIO**



0

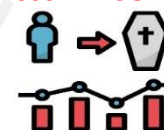
**DEFUNCIONES**



0

**TASA DE LETALIDAD X 1000 PERSONAS**

0.0



Total Pandemia: Casos (+) 46 Fallecidos 0

FUENTE: BASE DE DATOS NOTIWEB COVID-19 /ACTUALIZADO AL 14/6/2021





# REPORTE COVID - 19

## DISTRITO DE COCHAMARCA

Datos Actualizados desde 01/ 1/2021 hasta 14/ 6 / 2021



CONFIRMADOS

5



DESCARTADOS

10



INVESTIGADOS

15

Confirmados por  
Sexo:

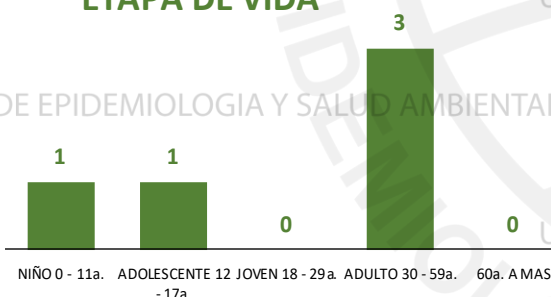


4



1

Casos Positivos por  
ETAPA DE VIDA



DISTRITO DE  
COCHAMARCA

SEVERIDAD

0%



PCR

19


PR

105

P.ANTIGÉNICA

0

ALTAS  
HOSPITALARIAS



0

HOSPITALIZADOS



0

ASLAMIENTO  
HOSPITALARIO



2

DEFUNCIONES



0

TASA DE LETALIDAD X 1000 PERSONAS

0.0



FUENTE: BASE DE DATOS NOTIWEB COVID-19 /ACTUALIZADO AL 14/6/2021

Total Pandemia: Casos(+) 55 Fallecidos 1

# REPORTE COVID -19 DISTRITO DE ANDAJES

Datos Actualizados desde 01/ 1/2021 hasta 14/ 6 / 2021

**CONFIRMADOS**  
**11**

**DESCARTADOS**  
**6**

**INVESTIGADOS**  
**17**

Confirmados por  
Sexo:

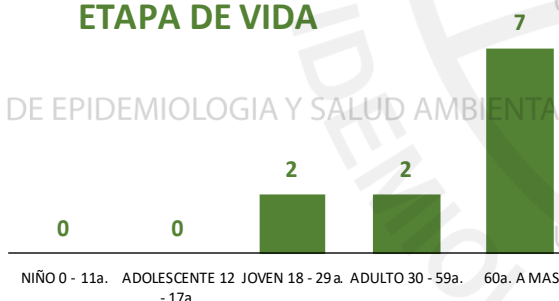


**7**



**4**

Casos Positivos por  
ETAPA DE VIDA



DISTRITO DE  
ANDAJES

**SEVERIDAD**  
**0%**

**PCR**  
**18**

**PR**  
**12**

**P.ANTIGÉNICA**  
**4**

**ALTAS  
HOSPITALARIAS**




**1**

**HOSPITALIZADOS**



**0**

**ASLAMIENTO  
HOSPITALARIO**



**0**

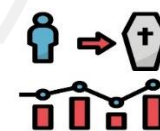
**DEFUNCIONES**



**1**

**TASA DE LETALIDAD X 1000 PERSONAS**

**90.9**



Total Pandemia: Casos(+) **13** Fallecidos **1**

FUENTE: BASE DE DATOS NOTIWEB COVID-19 /ACTUALIZADO AL 14/6/2021



# REPORTE COVID - 19

## DISTRITO DE CAUJUL

Datos Actualizados desde 01/ 1/2021 hasta 14/ 6 / 2021



CONFIRMADOS

18



DESCARTADOS

14



INVESTIGADOS

32

Confirmados por  
Sexo:



10



8

Casos Positivos por  
ETAPA DE VIDA



NIÑO 0 - 11a. ADOLESCENTE 12 - 17a. JOVEN 18 - 29a. ADULTO 30 - 59a. 60a. A MAS



DISTRITO DE  
CAUJUL

SEVERIDAD

0%



PCR

33

PR  
9

P.ANTIGÉNICA

3

ALTAS  
HOSPITALARIAS



0

HOSPITALIZADOS



0

ASLAMIENTO  
HOSPITALARIO



0

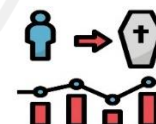
DEFUNCIONES



0

TASA DE LETALIDAD X 1000 PERSONAS

0.0



Total Pandemia: Casos (+) 18 Fallecidos 0

FUENTE: BASE DE DATOS NOTIWEB COVID-19 /ACTUALIZADO AL 14/6/2021



CONFIRMADOS

39



DESCARTADOS

15



INVESTIGADOS

54

Confirmados por  
Sexo:

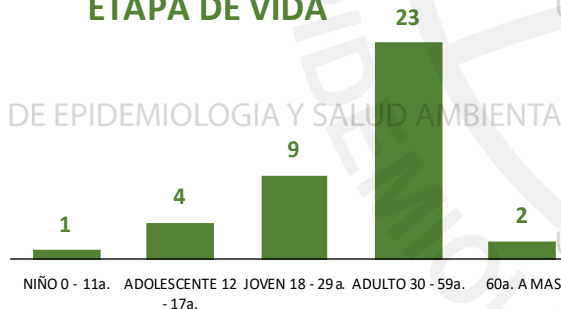


22



17

Casos Positivos por  
ETAPA DE VIDA



UNIDAD DE EPIDEMIOLOGIA Y SALUD AMBIENTAL



DISTRITO DE  
IHUARI

SEVERIDAD

0%



PCR

54

PR

10

P.ANTIGÉNICA

34

ALTAS  
HOSPITALARIAS



0

HOSPITALIZADOS



0

ASLAMIENTO  
HOSPITALARIO



13

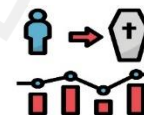
DEFUNCIONES



0

TASA DE LETALIDAD X 1000 PERSONAS

0.0



Total Pandemia: Casos(+) 42 Fallecidos 0

FUENTE: BASE DE DATOS NOTIWEB COVID-19 /ACTUALIZADO AL 14/6/2021



# HOSPITAL HUACHO HUAURA OYON Y SBS

## **DIRECTOR EJECUTIVO**

M.P. JUAN CARLOS BECERRA FLORES

## **SUB DIRECTOR EJECUTIVO**

M.P. GABRIEL HUGO SEGAMI SALAZAR

## **JEFE DE LA UNIDAD DE EPIDEMIOLOGIA Y SALUD AMBIENTAL**

LIC. ENF. JUANA OLINDA NICHU VARGAS

## **JEFE DEL AREA DE EPIDEMIOLOGIA**

LIC. ENF. PEDRO R. TRINIDAD ANDRES

## **JEFE DEL AREA DE SALUD AMBIENTAL**

ING. MOISES G. ROMERO MEDINA

## **EQUIPO TECNICO DE EPIDEMIOLOGIA**

LIC. ENF. DEYSI R. ANTONIO NICHU

LIC. EST. YEREMY J. RIVERA CASTILLO

LIC. ENF. ZULLY V. RACACHA VALENTIN

## **EQUIPO DE RESPUESTA RAPIDA**

LIC. ENF. NOHELY PEREZ SALVADOR

## **EQUIPO DE SEGUIMIENTO CLINICO**

M.C. GEAN CARLO ARTEAGA QUICHIZ

