



**COVID-19**  
**CORONAVIRUS**

15 de Junio de 2021 / 08:00 Hrs.

# **SALA SITUACIONAL DISTRITALES**

**HOSPITAL DE HUACHO HUAURA OYON Y SBS**



UNIDAD DE EPIDEMIOLOGIA Y SALUD AMBIENTAL DEL HOSPITAL HUACHO HUAURA OYON Y SBS

# REPORTE COVID - 19 DISTRITO DE HUACHO

Datos Actualizados desde 01/ 1 /2021 hasta 15/ 6 / 2021

**CONFIRMADOS**  
**2316**

**DESCARTADOS**  
**2769**

**INVESTIGADOS**  
**5135**

Confirmados por  
Sexo:

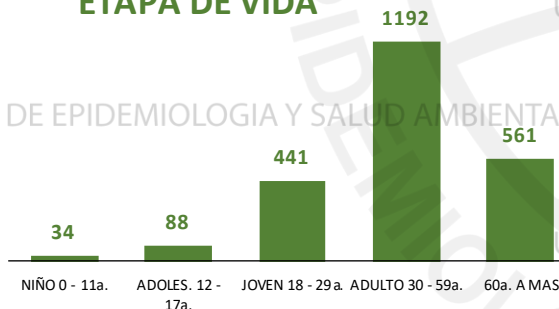


**1210**



**1106**

Casos Positivos por  
ETAPA DE VIDA



**SEVERIDAD**  
**19%**

**PCR**  
**7555**

**PR**  
**3951**

**P.ANTIGÉNICA**  
**1237**

**ALTAS  
HOSPITALARIAS**



**294**

**HOSPITALIZADOS**



**436**

**AISLAMIENTO  
HOSPITALARIO**



**370**

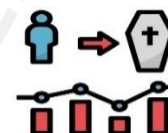
**DEFUNCIONES**



**295**

**TASA DE LETALIDAD X 1000 PERSONAS**

**127.4**



Total Pandemia: Casos (+) 6114 Fallecidos 519

FUENTE: BASE DE DATOS NOTIWEB COVID-19 /ACTUALIZADO AL 15/6/2021

# REPORTE COVID - 19 DISTRITO DE HUALMAY

Datos Actualizados desde 01/ 1 /2021 hasta 15/ 6 / 2021



CONFIRMADOS

**1198**



DESCARTADOS

**987**



INVESTIGADOS

**2193**

Confirmados por

Sexo:

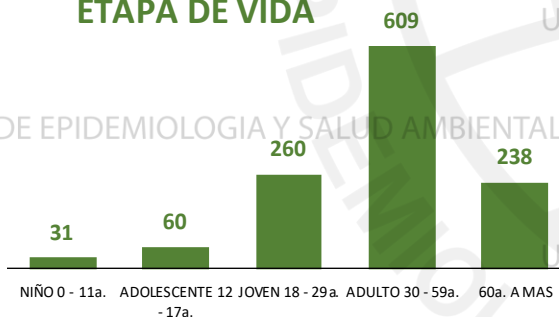


**626**



**572**

Casos Positivos por  
ETAPA DE VIDA



DISTRITO DE  
HUALMAY

ALTAS  
HOSPITALARIAS



**104**

HOSPITALIZADOS



**104**

ASLAMIENTO  
HOSPITALARIO



**159**



DEFUNCIONES

**67**

SEVERIDAD

**9%**



PCR

**3216**

PR

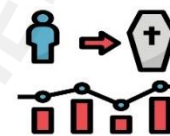
**1645**

P.ANTIGÉNICA

**775**

TASA DE LETALIDAD X 1000 PERSONAS

**55.9**



Total Pandemia: Casos(+) 2795 Fallecidos 161

FUENTE: BASE DE DATOS NOTIWEB COVID-19 /ACTUALIZADO AL 15/6/2021





# REPORTE COVID - 19 DISTRITO DE SAYAN

Datos Actualizados desde 01/ 1/2021 hasta 15/ 6 / 2021

**CONFIRMADOS**  
**910**

**DESCARTADOS**  
**1147**

**INVESTIGADOS**  
**2060**

Confirmados por  
Sexo:

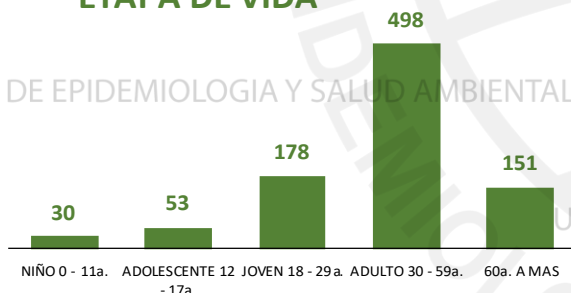


**480**



**430**

Casos Positivos por  
ETAPA DE VIDA



UNIDAD DE EPIDEMIOLOGIA Y SALUD AMBIENTAL

UNIDAD DE EPIDEMIOLOGIA Y SALUD AMBIENTAL

UNIDAD DE EPIDEMIOLOGIA Y SALUD AMBIENTAL

UNIDAD DE EPIDEMIOLOGIA Y SALUD AMBIENTAL

UNIDAD DE EPIDEMIOLOGIA Y SALUD AMBIENTAL

UNIDAD DE EPIDEMIOLOGIA Y SALUD AMBIENTAL

UNIDAD DE EPIDEMIOLOGIA Y SALUD AMBIENTAL

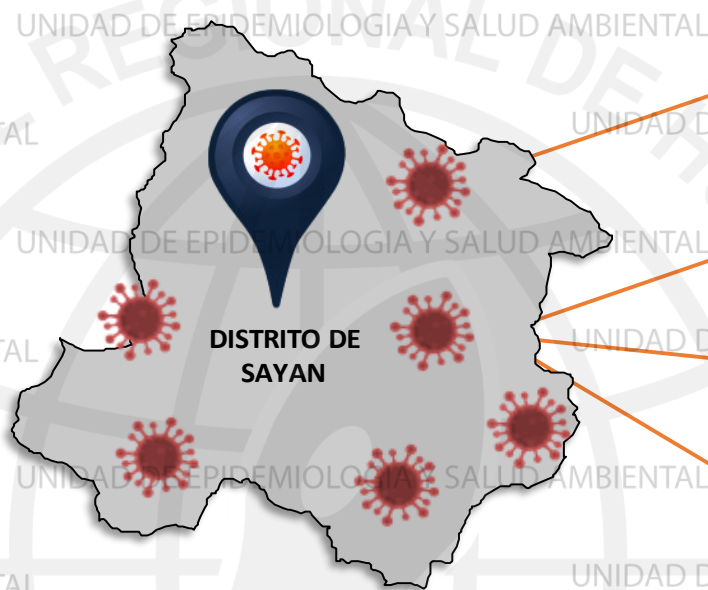
UNIDAD DE EPIDEMIOLOGIA Y SALUD AMBIENTAL

UNIDAD DE EPIDEMIOLOGIA Y SALUD AMBIENTAL

UNIDAD DE EPIDEMIOLOGIA Y SALUD AMBIENTAL

UNIDAD DE EPIDEMIOLOGIA Y SALUD AMBIENTAL

UNIDAD DE EPIDEMIOLOGIA Y SALUD AMBIENTAL



DISTRITO DE  
SAYAN

ALTAS  
HOSPITALARIAS



**52**

HOSPITALIZADOS



**61**

ASLAMIENTO  
HOSPITALARIO



**268**

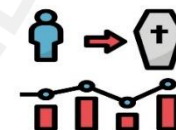


DEFUNCIONES

**54**

TASA DE LETALIDAD X 1000 PERSONAS

**59.3**



Total Pandemia: Casos(+) 2077 Fallecidos 96

FUENTE: BASE DE DATOS NOTIWEB COVID-19/ACTUALIZADO AL 15/6/2021



# REPORTE COVID - 19

## DISTRITO DE HUAURA

Datos Actualizados desde 01/ 1/2021 hasta 15/ 6 / 2021



**CONFIRMADOS**

**926**



**DESCARTADOS**

**1031**



**INVESTIGADOS**

**1980**

**Confirmados por Sexo:**

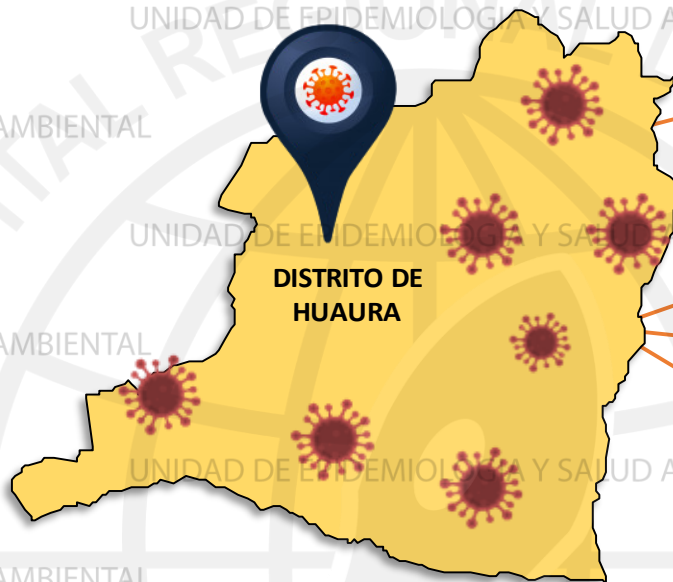
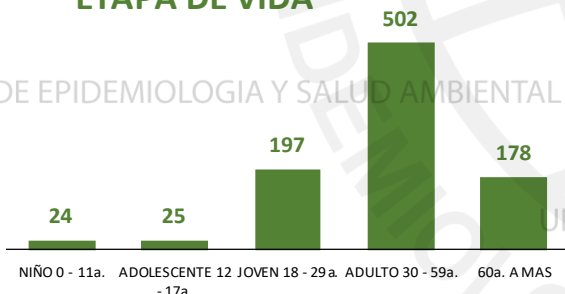


**453**



**473**

**Casos Positivos por ETAPA DE VIDA**



**SEVERIDAD**

**8%**



**PCR**

**2574**

**PR**

**1435**

**P.ANTIGÉNICA**

**644**

**ALTAS HOSPITALARIAS**



**61**

**HOSPITALIZADOS**



**76**

**ASLAMIENTO HOSPITALARIO**



**311**

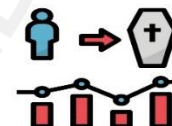
**DEFUNCIONES**



**62**

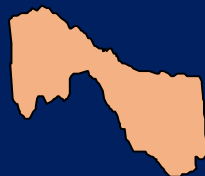
**TASA DE LETALIDAD X 1000 PERSONAS**

**67.0**



FUENTE: BASE DE DATOS NOTIWEB COVID-19 /ACTUALIZADO AL 15/6/2021

Total Pandemia: Casos (+) 2280 Fallecidos 142



# REPORTE COVID - 19 DISTRITO DE SANTA MARIA

Datos Actualizados desde 01/ 1/2021 hasta 15/ 6/ 2021

**CONFIRMADOS**  
**1062**

**DESCARTADOS**  
**1023**

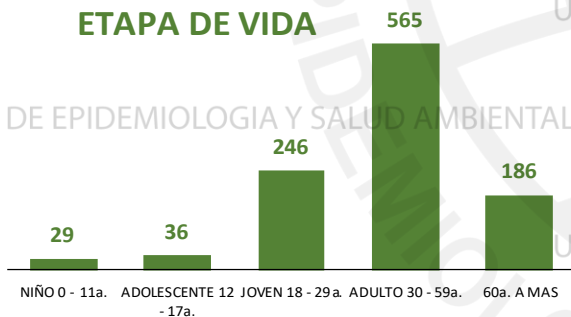
**INVESTIGADOS**  
**2091**

Confirmados por  
Sexo:

**514**

**548**

Casos Positivos por  
ETAPA DE VIDA



**SEVERIDAD**  
**13%**

**PCR**  
**3142**

**PR**  
**1367**

**P.ANTIGÉNICA**  
**651**

**ALTAS  
HOSPITALARIAS**

**87**

**HOSPITALIZADOS**

**135**

**ASLAMIENTO  
HOSPITALARIO**

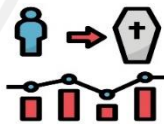
**140**



**DEFUNCIONES**  
**91**

**TASA DE LETALIDAD X 1000 PERSONAS**

**85.7**



Total Pandemia: Casos (+) 2520 Fallecidos 192

FUENTE: BASE DE DATOS NOTIWEB COVID-19/ACTUALIZADO AL 15/6/2021

# REPORTE COVID - 19 DISTRITO DE VEGUETA

Datos Actualizados desde 01/ 1/2021 hasta 15/ 6 / 2021



CONFIRMADOS

731



DESCARTADOS

833



INVESTIGADOS

1565

Confirmados por  
Sexo:

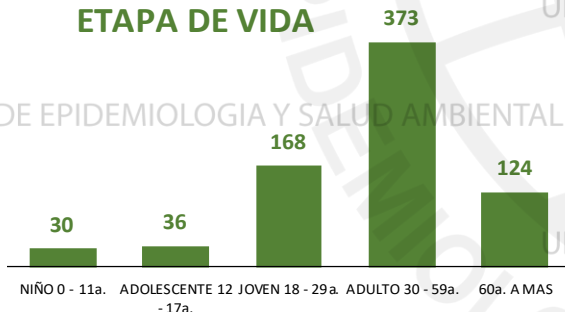


351



380

Casos Positivos por  
ETAPA DE VIDA



SEVERIDAD

7%



PCR

1854

PR

911

P.ANTIGÉNICA

542

ALTAS  
HOSPITALARIAS



31

HOSPITALIZADOS



48

ASLAMIENTO  
HOSPITALARIO



190

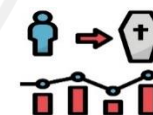


DEFUNCIONES

32

TASA DE LETALIDAD X 1000 PERSONAS

43.8



FUENTE: BASE DE DATOS NOTIWEB COVID-19 /ACTUALIZADO AL 15/6/2021

Total Pandemia: Casos(+) 1504 Fallecidos 66





# REPORTE COVID - 19 DISTRITO DE CALETA DE CARQUIN

Datos Actualizados desde 01/ 1/2021 hasta 15/ 6 / 2021

**CONFIRMADOS**  
**188**

**DESCARTADOS**  
**156**

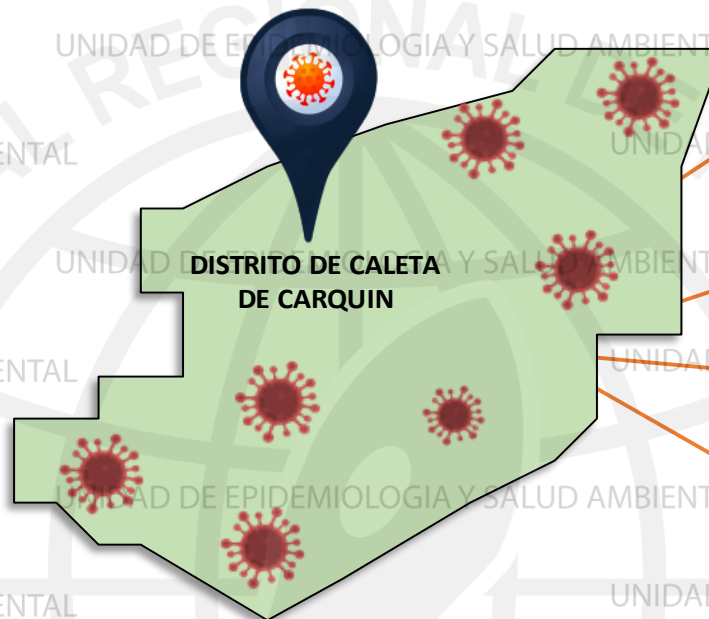
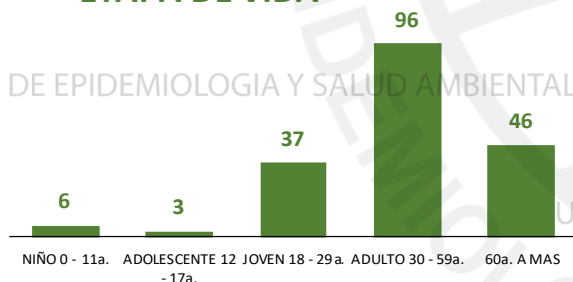
**INVESTIGADOS**  
**345**

Confirmados por  
Sexo:

**93**

**95**

Casos Positivos por  
ETAPA DE VIDA



**SEVERIDAD**  
**16%**

**PCR**  
**503**

**PR**  
**299**

**P.ANTIGÉNICA**  
**116**

**ALTAS  
HOSPITALARIAS**

**20**

**HOSPITALIZADOS**

**30**

**ASLAMIENTO  
HOSPITALARIO**

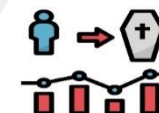
**30**

**DEFUNCIONES**

**20**

**TASA DE LETALIDAD X 1000 PERSONAS**

**106.4**



Total Pandemia: Casos (+) 506 Fallecidos 58

FUENTE: BASE DE DATOS NOTIWEB COVID-19/ACTUALIZADO AL 15/6/2021



# REPORTE COVID - 19 DISTRITO DE AMBAR

Datos Actualizados desde 01/ 1 /2021 hasta 15/ 6 / 2021



CONFIRMADOS

31



DESCARTADOS

60



INVESTIGADOS

91

Confirmados por  
Sexo:

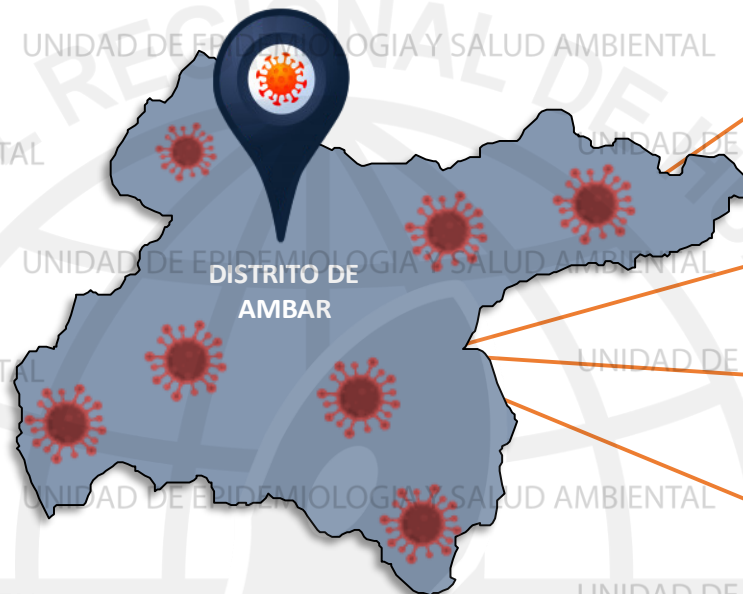
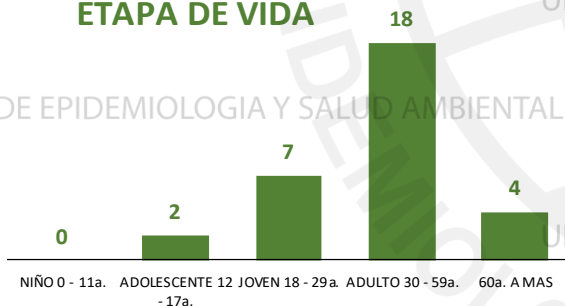


17



14

Casos Positivos por  
ETAPA DE VIDA



SEVERIDAD

3%



PCR

120

PR

70

P.ANTIGÉNICA

26

ALTAS  
HOSPITALARIAS



1

HOSPITALIZADOS



1

ASLAMIENTO  
HOSPITALARIO



28

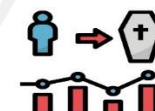
DEFUNCIONES



1

TASA DE LETALIDAD X 1000 PERSONAS

32.3



Total Pandemia: Casos (+) 125 Fallecidos 2

FUENTE: BASE DE DATOS NOTIWEB COVID-19 /ACTUALIZADO AL 15/6/2021

# REPORTE COVID - 19 DISTRITO DE LEONCIO PRADO

Datos Actualizados desde 01/ 1/2021 hasta 15/ 6 / 2021



**CONFIRMADOS**

**5**



**DESCARTADOS**

**28**



**INVESTIGADOS**

**52**

**Confirmados por  
Sexo:**

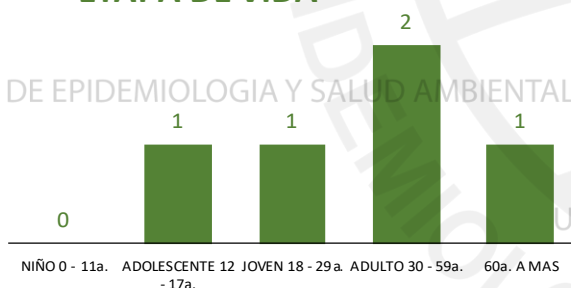


**2**



**3**

**Casos Positivos por  
ETAPA DE VIDA**



UNIDAD DE EPIDEMIOLOGIA Y SALUD AMBIENTAL



**DISTRITO DE  
LEONCIO PRADO**

**SEVERIDAD**

**0%**



**PCR**

**59**

**PR**

**74**

**P.ANTIGÉNICA**

**3**

**ALTAS**

**HOSPITALARIAS**



**0**

**HOSPITALIZADOS**



**0**

**ASLAMIENTO  
HOSPITALARIO**



**1**

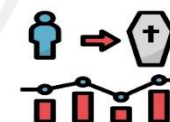


**DEFUNCIONES**

**0**

**TASA DE LETALIDAD X 1000 PERSONAS**

**0.0**



Total Pandemia: Casos (+) 52 Fallecidos 0

FUENTE: BASE DE DATOS NOTIWEB COVID-19/ACTUALIZADO AL 15/6/2021

# REPORTE COVID - 19 DISTRITO DE PACCHO

Datos Actualizados desde 01/ 1/2021 hasta 15/ 6 /2021



CONFIRMADOS

46



DESCARTADOS

53



INVESTIGADOS

99

Confirmados por  
Sexo:

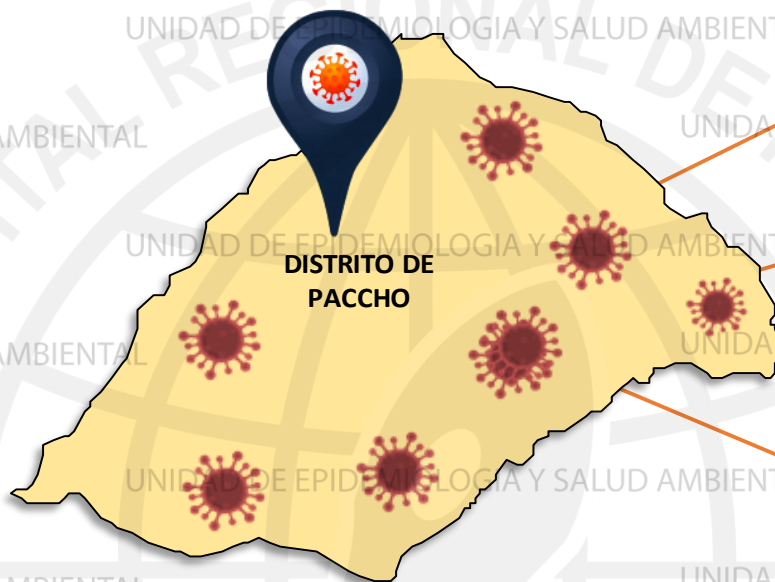
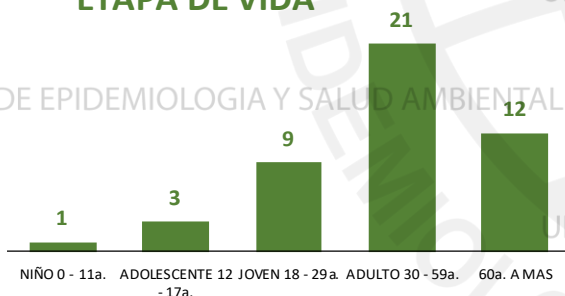


28



18

Casos Positivos por  
ETAPA DE VIDA



SEVERIDAD

2%



PCR

103

PR

156

P.ANTIGÉNICA

2

ALTAS  
HOSPITALARIAS



2

HOSPITALIZADOS



1

ASLAMIENTO  
HOSPITALARIO



12

DEFUNCIONES



2

TASA DE LETALIDAD X 1000 PERSONAS

43.5



FUENTE: BASE DE DATOS NOTIWEB COVID-19 /ACTUALIZADO AL 15/6/2021

Total Pandemia: Casos (+) 115 Fallecidos 4



# REPORTE COVID - 19 DISTRITO DE SANTA LEONOR

Datos Actualizados desde 01/ 1/2021 hasta 15/ 6/ 2021



CONFIRMADOS

46



DESCARTADOS

24



INVESTIGADOS

75

Confirmados por  
Sexo:

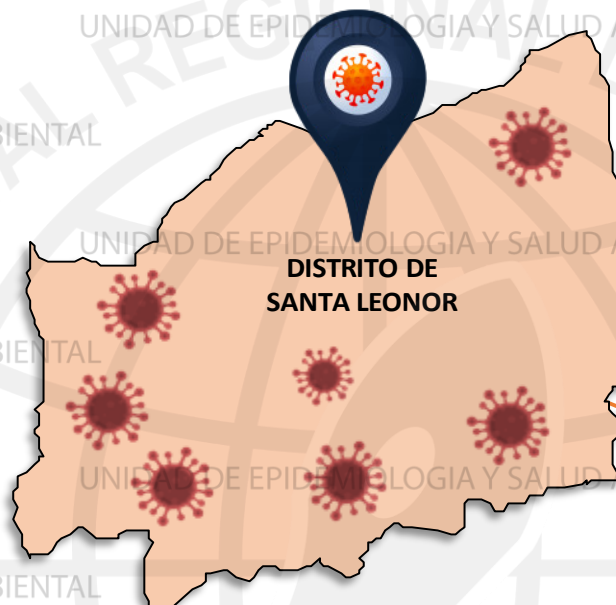
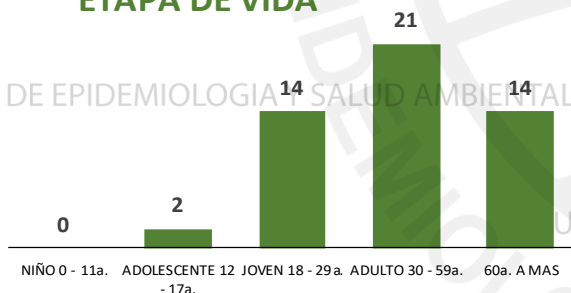


27



24

Casos Positivos por  
ETAPA DE VIDA



SEVERIDAD

0%



PCR

76

PR

5

P.ANTIGÉNICA

29

ALTAS  
HOSPITALARIAS



2

HOSPITALIZADOS



0

ASLAMIENTO  
HOSPITALARIO



1

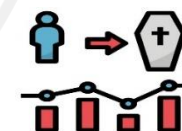


DEFUNCIONES

2

TASA DE LETALIDAD X 1000 PERSONAS

39.2



Total Pandemia: Casos (+) Fallecidos  
53 2

FUENTE: BASE DE DATOS NOTIWEB COVID-19/ACTUALIZADO AL 15/6/2021



# REPORTE COVID - 19 DISTRITO DE CHECRAS

Datos Actualizados desde 01/ 1/2021 hasta 15/ 6 / 2021

**CONFIRMADOS**  
**4**

**DESCARTADOS**  
**64**

**INVESTIGADOS**  
**68**

Confirmados por  
Sexo:

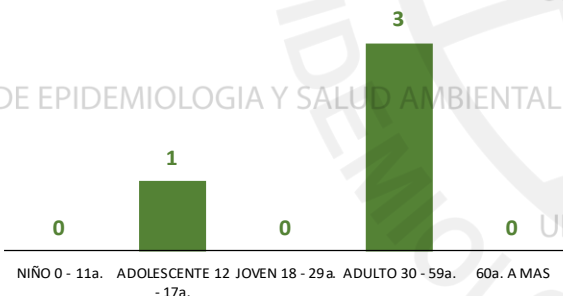


**3**



**1**

Casos Positivos por  
**ETAPA DE VIDA**



DISTRITO DE  
CHECRAS

**SEVERIDAD**  
**25%**



**PCR**  
**69**

**PR**  
**30**

**P.ANTIGÉNICA**  
**1**

**ALTAS  
HOSPITALARIAS**



**1**

**HOSPITALIZADOS**



**1**

**ASLAMIENTO  
HOSPITALARIO**



**2**

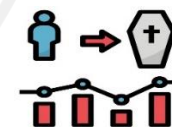
**DEFUNCIONES**



**1**

**TASA DE LETALIDAD X 1000 PERSONAS**

**250.0**



Total Pandemia: Casos (+) **5** Fallecidos **1**

FUENTE: BASE DE DATOS NOTIWEB COVID-19 /ACTUALIZADO AL 15/6/2021



# REPORTE COVID -19

## DISTRITO DE OYON

Datos Actualizados desde 01/ 1/2021 hasta 15/ 6 / 2021



**CONFIRMADOS**

**221**



**DESCARTADOS**

**91**



**INVESTIGADOS**

**312**

**Confirmados por Sexo:**

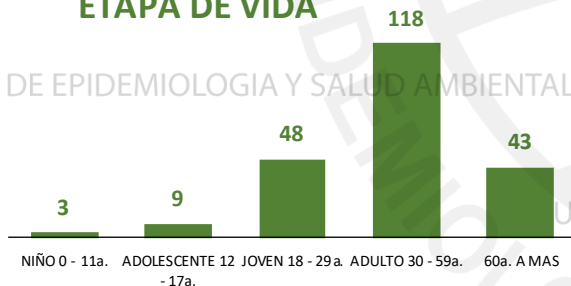


**120**



**101**

**Casos Positivos por ETAPA DE VIDA**



**SEVERIDAD**

**6%**



**PCR**

**351**

**PR**

**820**

**P.ANTIGÉNICA**

**149**

**ALTAS HOSPITALARIAS**



**12**

**HOSPITALIZADOS**



**14**

**AISLAMIENTO HOSPITALARIO**



**8**

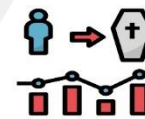
**DEFUNCIONES**



**12**

**TASA DE LETALIDAD X 1000 PERSONAS**

**54.3**



Total Pandemia: Casos (+) 489 Fallecidos 15

FUENTE: BASE DE DATOS NOTIWEB COVID-19/ACTUALIZADO AL 15/6/2021



# REPORTE COVID - 19

## DISTRITO DE PACHANGARA

Datos Actualizados desde 01/ 1/2021 hasta 15/ 6 / 2021



**CONFIRMADOS**

**116**



**DESCARTADOS**

**53**



**INVESTIGADOS**

**169**

**Confirmados por Sexo:**

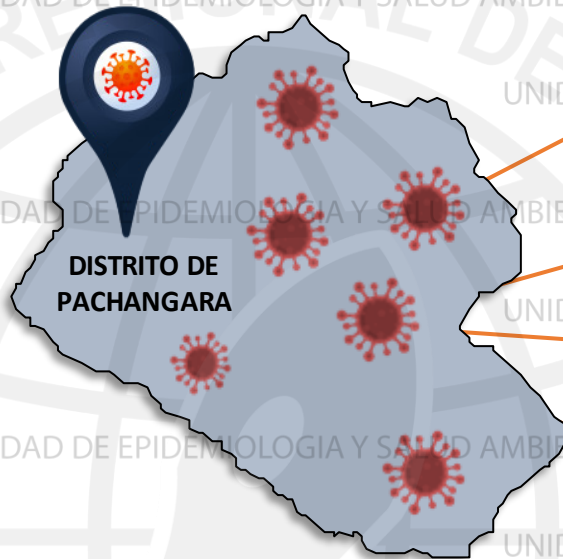
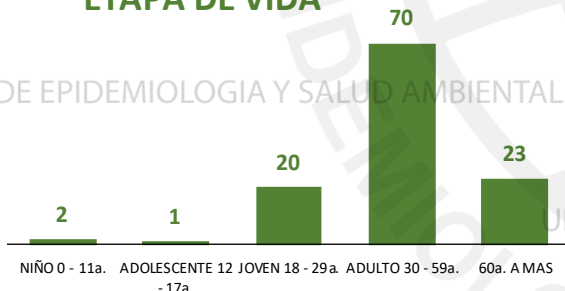


**56**



**60**

**Casos Positivos por ETAPA DE VIDA**



**SEVERIDAD**

**5%**



**PCR**

**179**

**PR**

**323**

**P.ANTIGÉNICA**

**69**

**ALTAS HOSPITALARIAS**



**4**

**HOSPITALIZADOS**



**6**

**AISLAMIENTO HOSPITALARIO**



**13**

**DEFUNCIONES**



**4**

**TASA DE LETALIDAD X 1000 PERSONAS**

**34.5**



FUENTE: BASE DE DATOS NOTIWEB COVID-19 /ACTUALIZADO AL 15/6/2021

Total Pandemia: Casos(+) 179 Fallecidos 7

# REPORTE COVID - 19 DISTRITO DE NAVAN

Datos Actualizados desde 01/ 1 /2021 hasta 15/ 6 / 2021

**CONFIRMADOS**  
**3**

**DESCARTADOS**  
**4**

**INVESTIGADOS**  
**7**

Confirmados por  
Sexo:

**3**

**0**

Casos Positivos por  
ETAPA DE VIDA



NIÑO 0 - 11a. ADOLESCENTE 12 - 17a. JOVEN 18 - 29a. ADULTO 30 - 59a. 60a. A MAS



**SEVERIDAD**  
**0%**

**PCR**  
**9**

**PR**  
**139**

**P.ANTIGÉNICA**  
**2**

**ALTAS  
HOSPITALARIAS**



**0**

**HOSPITALIZADOS**



**0**

**ASLAMIENTO  
HOSPITALARIO**



**0**

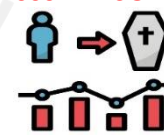
**DEFUNCIONES**



**0**

**TASA DE LETALIDAD X 1000 PERSONAS**

**0.0**



Total Pandemia: Casos (+) Fallecidos  
46 0

FUENTE: BASE DE DATOS NOTIWEB COVID-19 /ACTUALIZADO AL 15/6/2021



# REPORTE COVID - 19 DISTRITO DE COCHAMARCA

Datos Actualizados desde 01/ 1/2021 hasta 15/ 6 / 2021

**CONFIRMADOS**  
**5**

**DESCARTADOS**  
**10**

**INVESTIGADOS**  
**15**

Confirmados por  
Sexo:

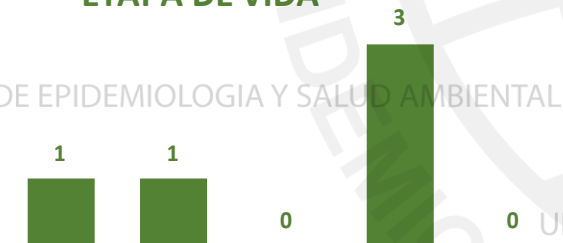


**4**



**1**

Casos Positivos por  
ETAPA DE VIDA



NIÑO 0 - 11a. ADOLESCENTE 12 - 17a. JOVEN 18 - 29a. ADULTO 30 - 59a. 60a. A MAS



ALTAS  
HOSPITALARIAS



**0**

HOSPITALIZADOS



**0**

ASLAMIENTO  
HOSPITALARIO



**2**

DEFUNCIONES



**0**

TASA DE LETALIDAD X 1000 PERSONAS

**0.0**



Total Pandemia: Casos(+) 55 Fallecidos 1

FUENTE: BASE DE DATOS NOTIWEB COVID-19 /ACTUALIZADO AL 15/6/2021

# REPORTE COVID -19 DISTRITO DE ANDAJES

Datos Actualizados desde 01/ 1/2021 hasta 15/ 6/ 2021

**CONFIRMADOS**  
**11**

**DESCARTADOS**  
**6**

**INVESTIGADOS**  
**17**

Confirmados por  
Sexo:

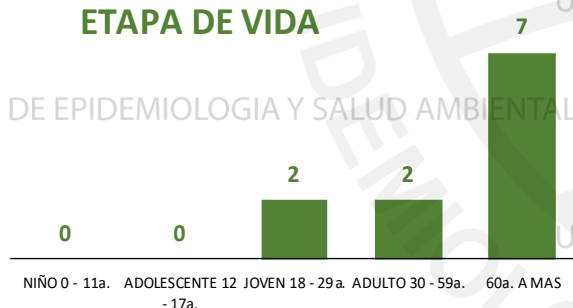


**7**



**4**

Casos Positivos por  
ETAPA DE VIDA



**SEVERIDAD**  
**0%**

**PCR**  
**18**

**PR**  
**12**

**P.ANTIGÉNICA**  
**4**

**ALTAS  
HOSPITALARIAS**



**1**

**HOSPITALIZADOS**



**0**

**ASLAMIENTO  
HOSPITALARIO**



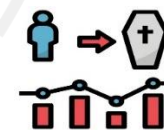
**0**

**DEFUNCIONES**  
**1**



**TASA DE LETALIDAD X 1000 PERSONAS**

**90.9**



Total Pandemia: Casos (+) **13** Fallecidos **1**

FUENTE: BASE DE DATOS NOTIWEB COVID-19/ACTUALIZADO AL 15/6/2021



# REPORTE COVID - 19

## DISTRITO DE CAUJUL

Datos Actualizados desde 01/ 1/2021 hasta 15/ 6 / 2021



CONFIRMADOS

19



DESCARTADOS

14



INVESTIGADOS

33

Confirmados por  
Sexo:

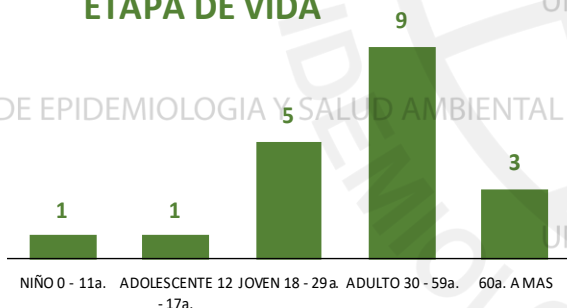


10



9

Casos Positivos por  
ETAPA DE VIDA



DISTRITO DE  
CAUJUL

SEVERIDAD

0%



PCR

34

PR

9

P.ANTIGÉNICA

3

ALTAS  
HOSPITALARIAS



0

HOSPITALIZADOS



0

ASLAMIENTO  
HOSPITALARIO



0

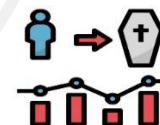
DEFUNCIONES



0

TASA DE LETALIDAD X 1000 PERSONAS

0.0



FUENTE: BASE DE DATOS NOTIWEB COVID-19 /ACTUALIZADO AL 15/6/2021

Total Pandemia: Casos(+) 19 Fallecidos 0



# REPORTE COVID - 19

## DISTRITO DE IHUARI

Datos Actualizados desde 01/ 1 /2021 hasta 15/ 6 / 2021



CONFIRMADOS

39



DESCARTADOS

15



INVESTIGADOS

54

Confirmados por  
Sexo:

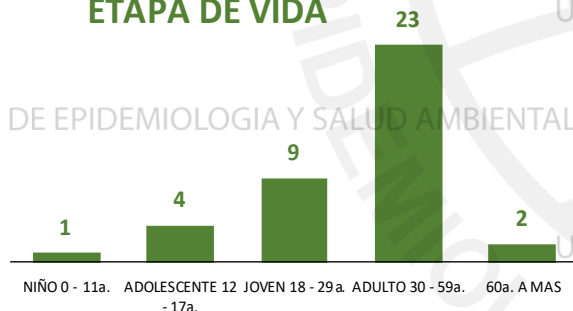


22



17

Casos Positivos por  
ETAPA DE VIDA



DISTRITO DE  
IHUARI

SEVERIDAD

0%



PCR

54

PR

10

P.ANTIGÉNICA

34

ALTAS  
HOSPITALARIAS



0

HOSPITALIZADOS



0

ASLAMIENTO  
HOSPITALARIO



13

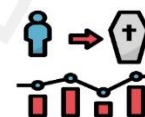
DEFUNCIONES



0

TASA DE LETALIDAD X 1000 PERSONAS

0.0



FUENTE: BASE DE DATOS NOTIWEB COVID-19 /ACTUALIZADO AL 15/6/2021

Total Pandemia: Casos(+) 42 Fallecidos 0



# HOSPITAL HUACHO HUAURA OYON Y SBS

## **DIRECTOR EJECUTIVO**

M.P. JUAN CARLOS BECERRA FLORES

## **SUB DIRECTOR EJECUTIVO**

M.P. GABRIEL HUGO SEGAMI SALAZAR

## **JEFE DE LA UNIDAD DE EPIDEMIOLOGIA Y SALUD AMBIENTAL**

LIC. ENF. JUANA OLINDA NICHU VARGAS

## **JEFE DEL AREA DE EPIDEMIOLOGIA**

LIC. ENF. PEDRO R. TRINIDAD ANDRES

## **JEFE DEL AREA DE SALUD AMBIENTAL**

ING. MOISES G. ROMERO MEDINA

## **EQUIPO TECNICO DE EPIDEMIOLOGIA**

LIC. ENF. DEYSI R. ANTONIO NICHU

LIC. EST. YEREMY J. RIVERA CASTILLO

LIC. ENF. ZULLY V. RACACHA VALENTIN

## **EQUIPO DE RESPUESTA RAPIDA**

LIC. ENF. NOHELY PEREZ SALVADOR

## **EQUIPO DE SEGUIMIENTO CLINICO**

M.C. GEAN CARLO ARTEAGA QUICHIZ

