




**COVID-19**  
**CORONAVIRUS**

17 de Junio de 2021 / 08:00 Hrs.

# **SALA SITUACIONAL DISTRITALES**

**HOSPITAL DE HUACHO HUAURA OYON Y SBS**



UNIDAD DE EPIDEMIOLOGIA Y SALUD AMBIENTAL DEL HOSPITAL HUACHO HUAURA OYON Y SBS

# REPORTE COVID - 19 DISTRITO DE HUACHO

Datos Actualizados desde 01/ 1/2021 hasta 17/ 6 / 2021

**CONFIRMADOS**  
**2322**

**DESCARTADOS**  
**2821**

**INVESTIGADOS**  
**5168**

Confirmados por  
Sexo:

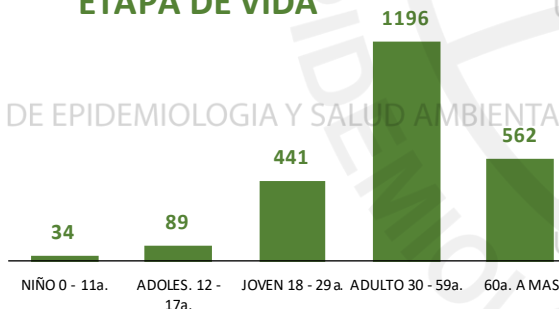


**1214**



**1108**

Casos Positivos por  
ETAPA DE VIDA



**SEVERIDAD**  
**19%**

**PCR**  
**7546**

**PR**  
**3925**

**P.ANTIGÉNICA**  
**1238**

**ALTAS  
HOSPITALARIAS**



**295**

**HOSPITALIZADOS**



**437**

**AISLAMIENTO  
HOSPITALARIO**



**369**

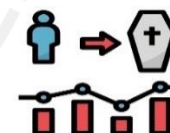
**DEFUNCIONES**



**297**

**TASA DE LETALIDAD X 1000 PERSONAS**

**127.9**



Total Pandemia: Casos (+) 6118 Fallecidos 521

FUENTE: BASE DE DATOS NOTIWEB COVID-19 /ACTUALIZADO AL 17/6/2021



# REPORTE COVID - 19

## DISTRITO DE HUALMAY

Datos Actualizados desde 01/ 1 /2021 hasta 17/ 6 / 2021



**CONFIRMADOS**

**1210**



**DESCARTADOS**

**1002**



**INVESTIGADOS**

**2217**

**Confirmados por**

**Sexo:**

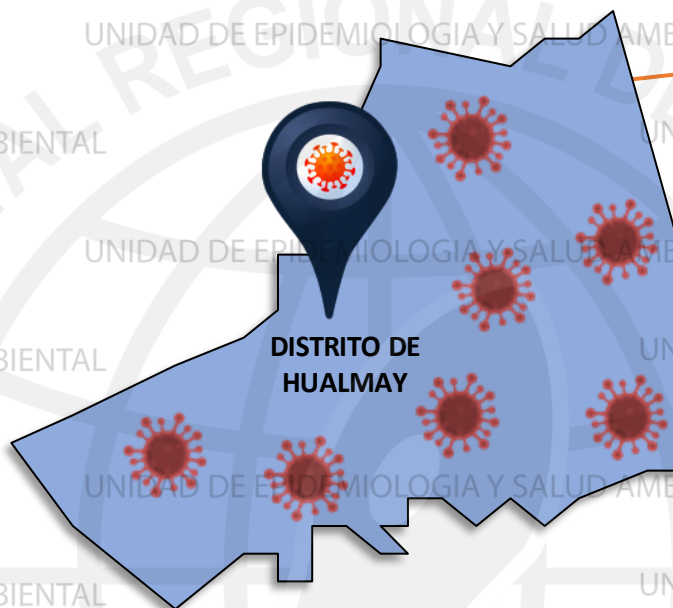
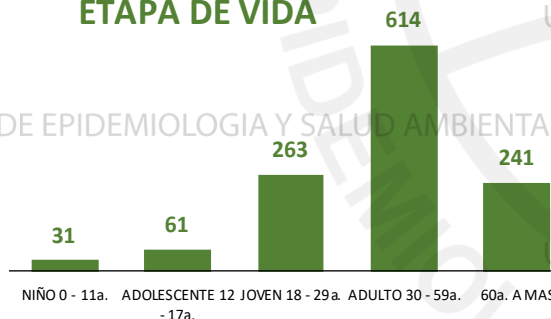


**632**



**578**

**Casos Positivos por  
ETAPA DE VIDA**



**SEVERIDAD**

**9%**



**PCR**

**3238**

**PR**

**1617**

**P.ANTIGÉNICA**

**781**

**ALTAS  
HOSPITALARIAS**



**107**

**HOSPITALIZADOS**



**107**

**ASLAMIENTO  
HOSPITALARIO**



**159**

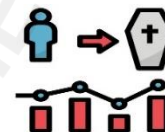


**DEFUNCIONES**

**74**

**TASA DE LETALIDAD X 1000 PERSONAS**

**61.2**



Total Pandemia: Casos(+) 2809 Fallecidos 168

FUENTE: BASE DE DATOS NOTIWEB COVID-19 /ACTUALIZADO AL 17/6/2021





# REPORTE COVID - 19 DISTRITO DE SAYAN

Datos Actualizados desde 01/ 1/2021 hasta 17/ 6 / 2021

**CONFIRMADOS**  
**912**

**DESCARTADOS**  
**1158**

**INVESTIGADOS**  
**2073**

Confirmados por  
Sexo:

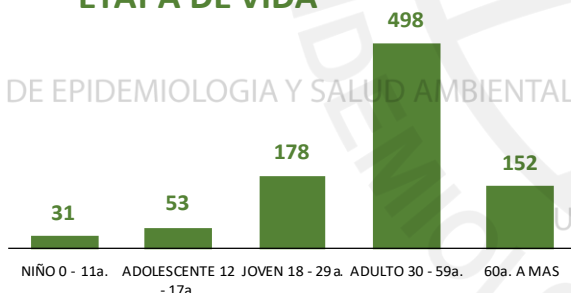


**481**



**431**

Casos Positivos por  
ETAPA DE VIDA



UNIDAD DE EPIDEMIOLOGIA Y SALUD AMBIENTAL

UNIDAD DE EPIDEMIOLOGIA Y SALUD AMBIENTAL

UNIDAD DE EPIDEMIOLOGIA Y SALUD AMBIENTAL

UNIDAD DE EPIDEMIOLOGIA Y SALUD AMBIENTAL

UNIDAD DE EPIDEMIOLOGIA Y SALUD AMBIENTAL

UNIDAD DE EPIDEMIOLOGIA Y SALUD AMBIENTAL

UNIDAD DE EPIDEMIOLOGIA Y SALUD AMBIENTAL

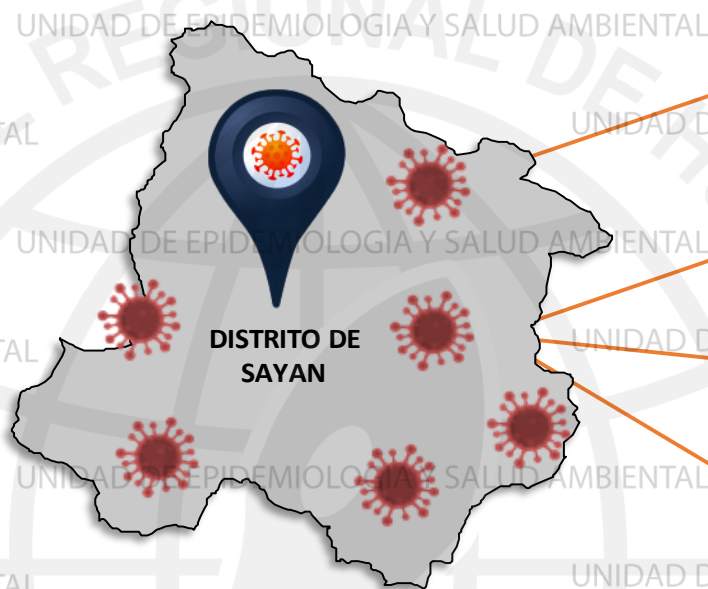
UNIDAD DE EPIDEMIOLOGIA Y SALUD AMBIENTAL

UNIDAD DE EPIDEMIOLOGIA Y SALUD AMBIENTAL

UNIDAD DE EPIDEMIOLOGIA Y SALUD AMBIENTAL

UNIDAD DE EPIDEMIOLOGIA Y SALUD AMBIENTAL

UNIDAD DE EPIDEMIOLOGIA Y SALUD AMBIENTAL



DISTRITO DE  
SAYAN

ALTAS  
HOSPITALARIAS



**52**

HOSPITALIZADOS



**61**

ASLAMIENTO  
HOSPITALARIO



**268**

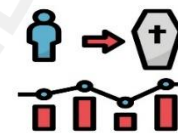


DEFUNCIONES

**54**

TASA DE LETALIDAD X 1000 PERSONAS

**59.2**



Total Pandemia: Casos(+) 2081 Fallecidos 96

FUENTE: BASE DE DATOS NOTIWEB COVID-19/ACTUALIZADO AL 17/6/2021



# REPORTE COVID - 19

## DISTRITO DE HUAURA

Datos Actualizados desde 01/ 1/2021 hasta 17/ 6 / 2021



**CONFIRMADOS**

**932**



**DESCARTADOS**

**1043**



**INVESTIGADOS**

**1999**

**Confirmados por Sexo:**

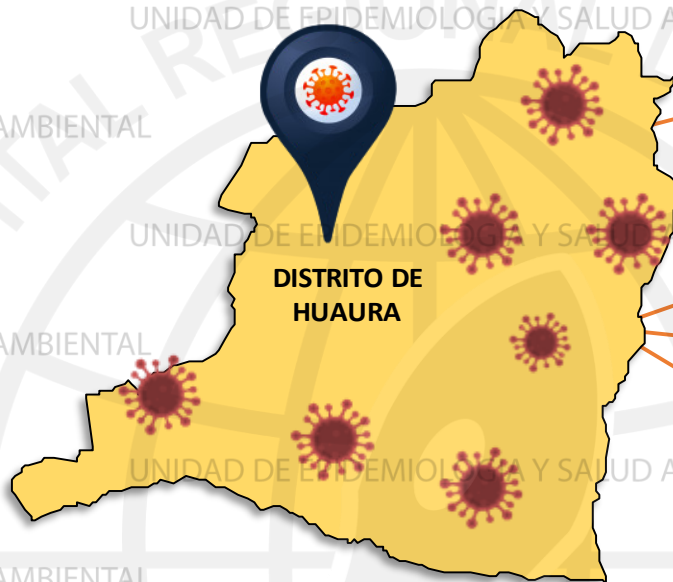
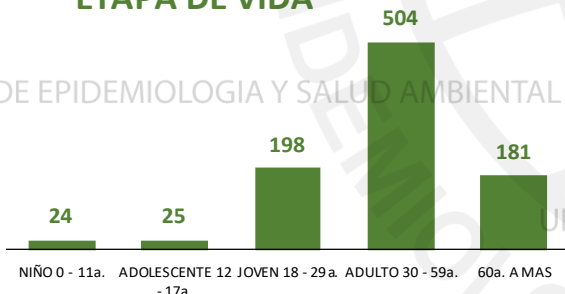


**457**



**475**

**Casos Positivos por ETAPA DE VIDA**



**SEVERIDAD**

**8%**



**PCR**

**2586**

**PR**

**1422**

**P.ANTIGÉNICA**

**648**

**ALTAS HOSPITALARIAS**



**64**

**HOSPITALIZADOS**



**79**

**ASLAMIENTO HOSPITALARIO**



**311**

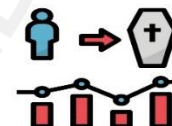


**DEFUNCIONES**

**65**

**TASA DE LETALIDAD X 1000 PERSONAS**

**69.7**



FUENTE: BASE DE DATOS NOTIWEB COVID-19 /ACTUALIZADO AL 17/6/2021

Total Pandemia: Casos (+) 2285 Fallecidos 145

# REPORTE COVID - 19 DISTRITO DE SANTA MARIA

Datos Actualizados desde 01/ 1 /2021 hasta 17/ 6 / 2021

**CONFIRMADOS**  
**1066**

**DESCARTADOS**  
**1027**

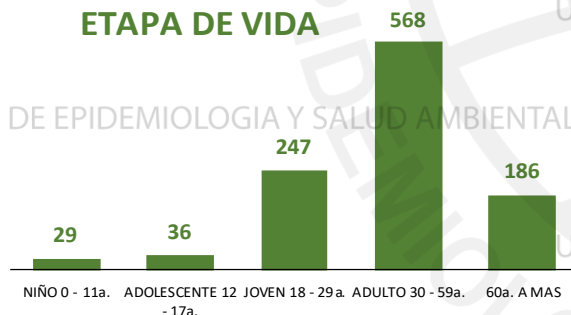
**INVESTIGADOS**  
**2101**

Confirmados por  
Sexo:

**514**

**552**

Casos Positivos por  
ETAPA DE VIDA



**SEVERIDAD**  
**13%**

**PCR**  
**3137**

**PR**  
**1351**

**P.ANTIGÉNICA**  
**653**

**ALTAS  
HOSPITALARIAS**

**89**

**HOSPITALIZADOS**

**137**

**ASLAMIENTO  
HOSPITALARIO**

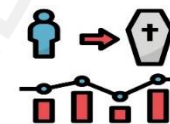
**140**

**DEFUNCIONES**  
**93**



**TASA DE LETALIDAD X 1000 PERSONAS**

**87.2**



Total Pandemia: Casos (+) 2522 Fallecidos 195

FUENTE: BASE DE DATOS NOTIWEB COVID-19/ACTUALIZADO AL 17/6/2021

# REPORTE COVID - 19 DISTRITO DE VEGUETA

Datos Actualizados desde 01/ 1/2021 hasta 17/ 6 / 2021



CONFIRMADOS

732



DESCARTADOS

846



INVESTIGADOS

1581

Confirmados por  
Sexo:

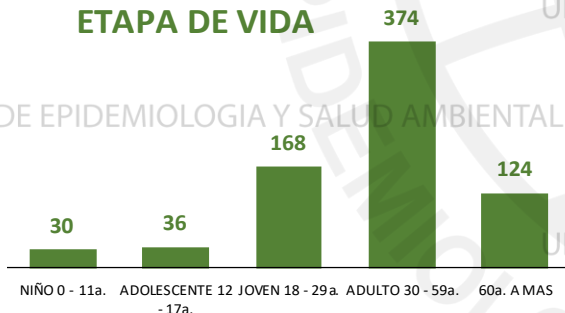


351



381

Casos Positivos por  
ETAPA DE VIDA



SEVERIDAD

7%



PCR

1866

PR

905

P.ANTIGÉNICA

543

ALTAS  
HOSPITALARIAS



31

HOSPITALIZADOS



48

ASLAMIENTO  
HOSPITALARIO



190

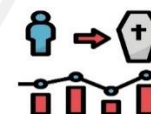


DEFUNCIONES

32

TASA DE LETALIDAD X 1000 PERSONAS

43.7



FUENTE: BASE DE DATOS NOTIWEB COVID-19 /ACTUALIZADO AL 17/6/2021

Total Pandemia: Casos(+) 1503 Fallecidos 66





# REPORTE COVID - 19 DISTRITO DE CALETA DE CARQUIN

Datos Actualizados desde 01/ 1/2021 hasta 17/ 6 / 2021



CONFIRMADOS

188



DESCARTADOS

156



INVESTIGADOS

346

Confirmados por  
Sexo:

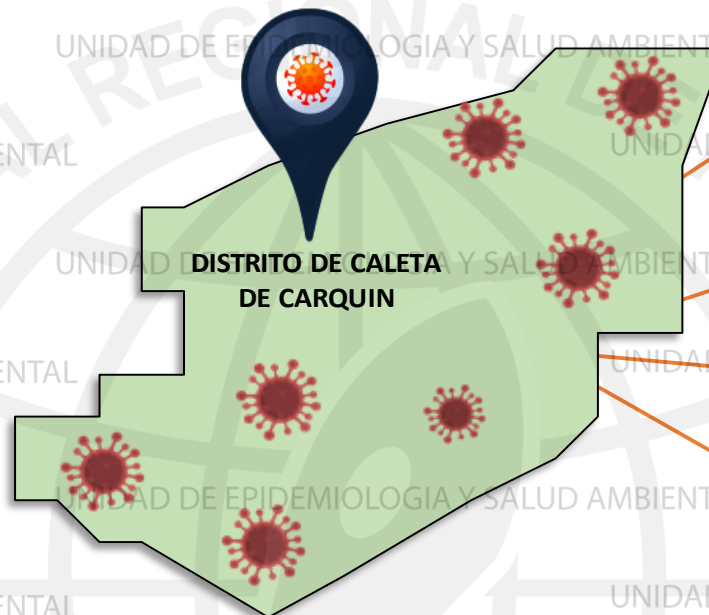
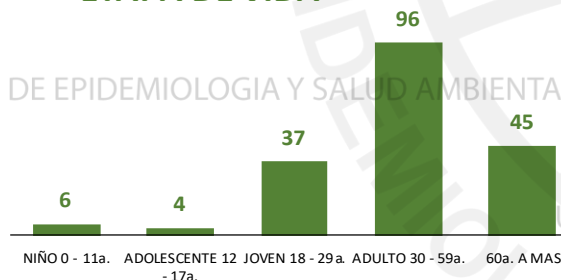


93



95

Casos Positivos por  
ETAPA DE VIDA



SEVERIDAD

16%



PCR

498

PR

296

P.ANTIGÉNICA

115

ALTAS

HOSPITALARIAS



21

HOSPITALIZADOS



30

ASLAMIENTO  
HOSPITALARIO



30

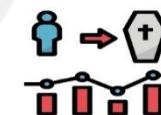


DEFUNCIONES

21

TASA DE LETALIDAD X 1000 PERSONAS

111.7



Total Pandemia: Casos (+) 505 Fallecidos 59

FUENTE: BASE DE DATOS NOTIWEB COVID-19 /ACTUALIZADO AL 17/6/2021



# REPORTE COVID - 19 DISTRITO DE AMBAR

Datos Actualizados desde 01/ 1 /2021 hasta 17/ 6 / 2021



CONFIRMADOS

33



DESCARTADOS

63



INVESTIGADOS

96

Confirmados por  
Sexo:

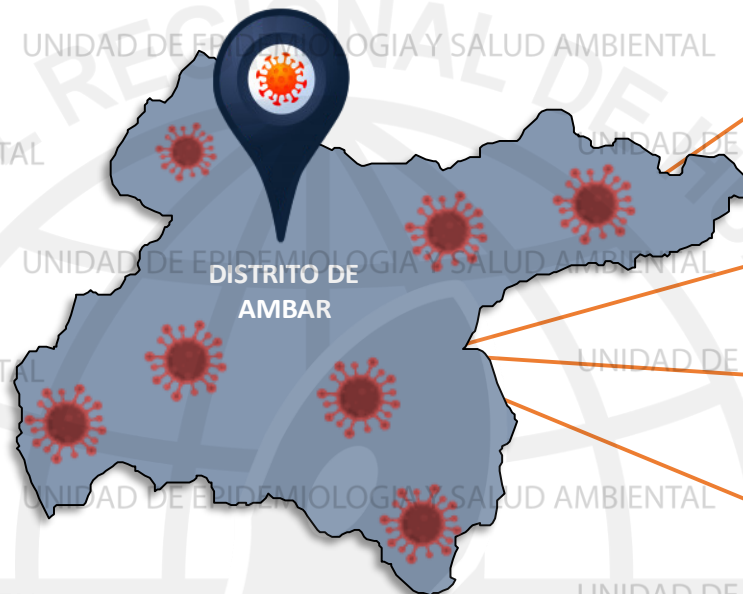
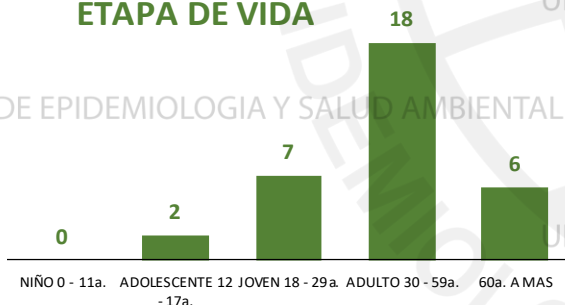


19



14

Casos Positivos por  
ETAPA DE VIDA



SEVERIDAD

3%



PCR

125

PR

70

P.ANTIGÉNICA

28

ALTAS  
HOSPITALARIAS



1

HOSPITALIZADOS



1

ASLAMIENTO  
HOSPITALARIO



30

DEFUNCIONES



1

TASA DE LETALIDAD X 1000 PERSONAS

30.3



Total Pandemia: Casos (+) 127 Fallecidos 2

FUENTE: BASE DE DATOS NOTIWEB COVID-19 /ACTUALIZADO AL 17/6/2021



CONFIRMADOS

5



DESCARTADOS

28



INVESTIGADOS

52

Confirmados por  
Sexo:

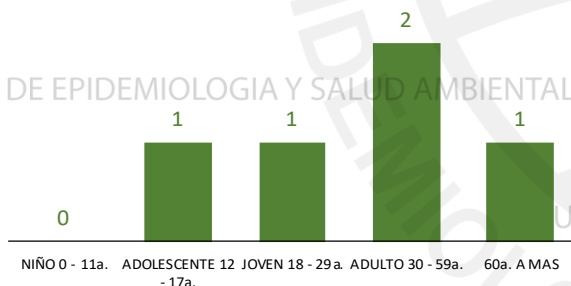


2



3

Casos Positivos por  
ETAPA DE VIDA



UNIDAD DE EPIDEMIOLOGIA Y SALUD AMBIENTAL



SEVERIDAD

0%



PCR

59

PR

73

P.ANTIGÉNICA

3

ALTAS

HOSPITALARIAS



0

HOSPITALIZADOS



0

ASLAMIENTO  
HOSPITALARIO



1

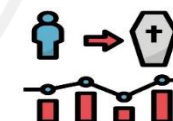
DEFUNCIONES



0

TASA DE LETALIDAD X 1000 PERSONAS

0.0



Total Pandemia: Casos(+) 52 Fallecidos 0

FUENTE: BASE DE DATOS NOTIWEB COVID-19/ACTUALIZADO AL 17/6/2021



# REPORTE COVID - 19

## DISTRITO DE PACCHO

Datos Actualizados desde 01/ 1/2021 hasta 17/ 6/ 2021



CONFIRMADOS

46



DESCARTADOS

53



INVESTIGADOS

99

Confirmados por  
Sexo:

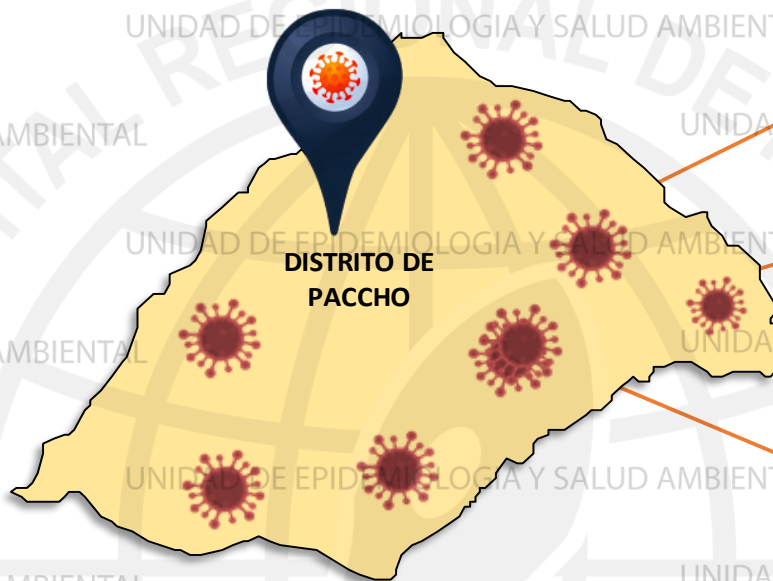
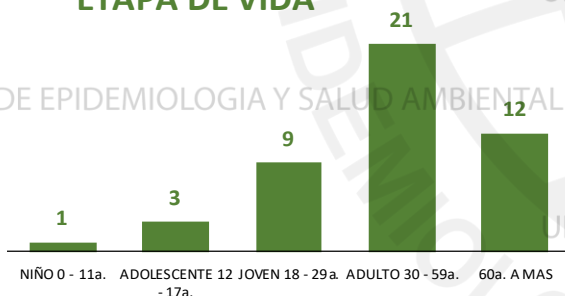


28



18

Casos Positivos por  
ETAPA DE VIDA



DISTRITO DE  
PACCHO

SEVERIDAD

2%



PCR

103

PR

156

P.ANTIGÉNICA

2

ALTAS  
HOSPITALARIAS



2

HOSPITALIZADOS



1

ASLAMIENTO  
HOSPITALARIO



12

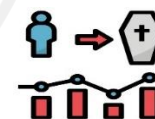
DEFUNCIONES



2

TASA DE LETALIDAD X 1000 PERSONAS

43.5



FUENTE: BASE DE DATOS NOTIWEB COVID-19 /ACTUALIZADO AL 17/6/2021

Total Pandemia: Casos (+) 115 Fallecidos 4



# REPORTE COVID - 19 DISTRITO DE SANTA LEONOR

Datos Actualizados desde 01/ 1/2021 hasta 17/ 6/ 2021



CONFIRMADOS

46



DESCARTADOS

24



INVESTIGADOS

76

Confirmados por  
Sexo:

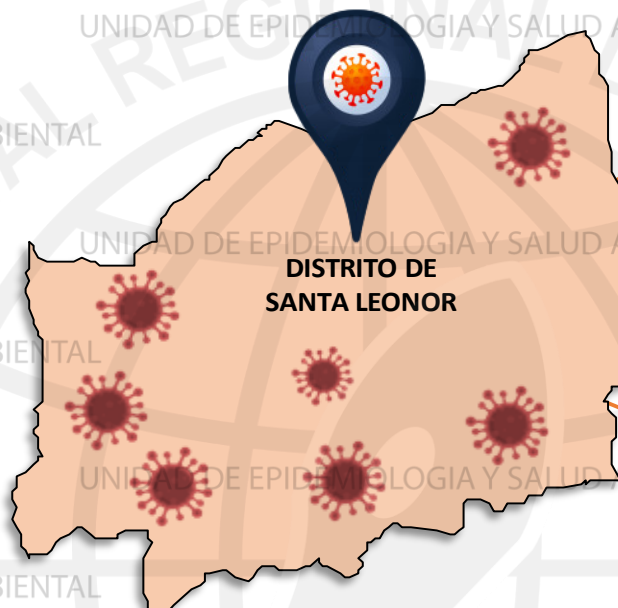
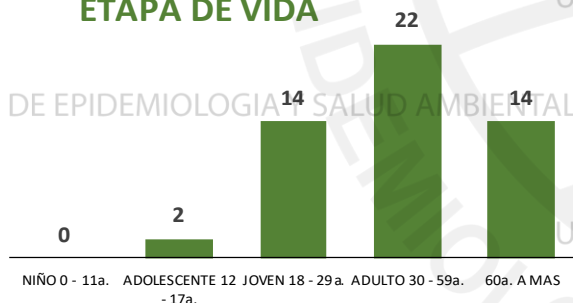


27



25

Casos Positivos por  
ETAPA DE VIDA



SEVERIDAD

0%



PCR

77

PR

5

P.ANTIGÉNICA

30

ALTAS

HOSPITALARIAS



2

HOSPITALIZADOS



0

ASLAMIENTO  
HOSPITALARIO



1

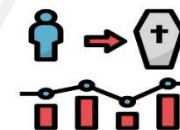


DEFUNCIONES

2

TASA DE LETALIDAD X 1000 PERSONAS

38.5



Total Pandemia: Casos (+) Fallecidos  
54 2

FUENTE: BASE DE DATOS NOTIWEB COVID-19/ACTUALIZADO AL 17/6/2021



# REPORTE COVID - 19 DISTRITO DE CHECRAS

Datos Actualizados desde 01/ 1/2021 hasta 17/ 6 / 2021

**CONFIRMADOS**  
**4**

**DESCARTADOS**  
**64**

**INVESTIGADOS**  
**68**

Confirmados por  
Sexo:

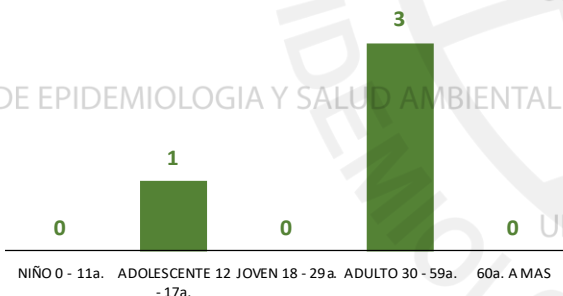


**3**



**1**

Casos Positivos por  
**ETAPA DE VIDA**



**SEVERIDAD**  
**25%**

**PCR**  
**69**

**PR**  
**30**

**P.ANTIGÉNICA**  
**1**

**ALTAS  
HOSPITALARIAS**



**1**

**HOSPITALIZADOS**



**1**

**AISLAMIENTO  
HOSPITALARIO**



**2**

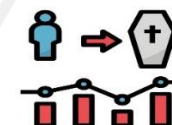
**DEFUNCIONES**



**1**

**TASA DE LETALIDAD X 1000 PERSONAS**

**250.0**



Total Pandemia: Casos (+) **5** Fallecidos **1**

FUENTE: BASE DE DATOS NOTIWEB COVID-19 /ACTUALIZADO AL 17/6/2021



# REPORTE COVID - 19

## DISTRITO DE OYON

Datos Actualizados desde 01/ 1/2021 hasta 17/ 6 / 2021



**CONFIRMADOS**

**223**



**DESCARTADOS**

**93**



**INVESTIGADOS**

**316**

**Confirmados por Sexo:**

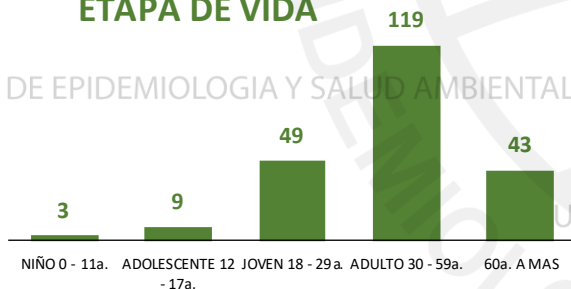


**121**



**102**

**Casos Positivos por ETAPA DE VIDA**



**SEVERIDAD**

**6%**



**PCR**

**355**

**PR**

**818**

**P.ANTIGÉNICA**

**151**

**ALTAS HOSPITALARIAS**



**12**

**HOSPITALIZADOS**



**14**

**AISLAMIENTO HOSPITALARIO**



**8**

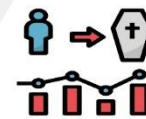
**DEFUNCIONES**



**12**

**TASA DE LETALIDAD X 1000 PERSONAS**

**53.8**



Total Pandemia: Casos (+) 491 Fallecidos 15

FUENTE: BASE DE DATOS NOTIWEB COVID-19 /ACTUALIZADO AL 17/6/2021

# REPORTE COVID - 19 DISTRITO DE PACHANGARA

Datos Actualizados desde 01/ 1/2021 hasta 17/ 6 / 2021



CONFIRMADOS

118



DESCARTADOS

57



INVESTIGADOS

175

Confirmados por

Sexo:



56



62

Casos Positivos por  
ETAPA DE VIDA



NIÑO 0 - 11a. ADOLESCENTE 12 - 17a. JOVEN 18 - 29a. ADULTO 30 - 59a. 60a. A MAS



SEVERIDAD

5%



PCR

185

PR

323

P.ANTIGÉNICA

71

ALTAS  
HOSPITALARIAS



4

HOSPITALIZADOS



6

ASLAMIENTO  
HOSPITALARIO



13

DEFUNCIONES



4

TASA DE LETALIDAD X 1000 PERSONAS

33.9



Total Pandemia: Casos(+) 181 Fallecidos 7

FUENTE: BASE DE DATOS NOTIWEB COVID-19 /ACTUALIZADO AL 17/6/2021

# REPORTE COVID - 19 DISTRITO DE NAVAN

Datos Actualizados desde 01/ 1/2021 hasta 17/ 6/ 2021

**CONFIRMADOS**  
3

**DESCARTADOS**  
4

**INVESTIGADOS**  
7

Confirmados por  
Sexo:



3



0

Casos Positivos por  
ETAPA DE VIDA



NIÑO 0 - 11a. ADOLESCENTE 12 - 17a. JOVEN 18 - 29a. ADULTO 30 - 59a. 60a. A MAS



DISTRITO DE  
NAVAN

ALTAS  
HOSPITALARIAS



0

HOSPITALIZADOS



0

ASLAMIENTO  
HOSPITALARIO



0

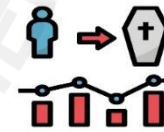
DEFUNCIONES



0

TASA DE LETALIDAD X 1000 PERSONAS

0.0



Total Pandemia: Casos (+) Fallecidos

46

0

FUENTE: BASE DE DATOS NOTIWEB COVID-19 /ACTUALIZADO AL 17/6/2021

Total Pandemia:

Casos (+)

Fallecidos

46

0





# REPORTE COVID - 19

## DISTRITO DE COCHAMARCA

Datos Actualizados desde 01/ 1/2021 hasta 17/ 6 / 2021



CONFIRMADOS

5



DESCARTADOS

10



INVESTIGADOS

15

Confirmados por  
Sexo:

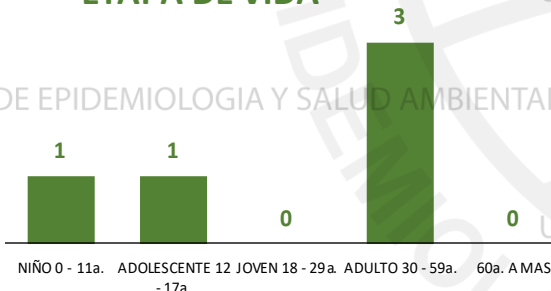


4



1

Casos Positivos por  
ETAPA DE VIDA



DISTRITO DE  
COCHAMARCA

SEVERIDAD

0%



PCR

19


PR

105

P.ANTIGÉNICA

0

ALTAS  
HOSPITALARIAS



0

HOSPITALIZADOS



0

ASLAMIENTO  
HOSPITALARIO



2

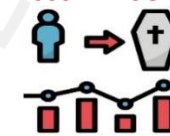
DEFUNCIONES



0

TASA DE LETALIDAD X 1000 PERSONAS

0.0



FUENTE: BASE DE DATOS NOTIWEB COVID-19 /ACTUALIZADO AL 17/6/2021

Total Pandemia: Casos(+) 55 Fallecidos 1

# REPORTE COVID -19 DISTRITO DE ANDAJES

Datos Actualizados desde 01/ 1/2021 hasta 17/ 6/ 2021

**CONFIRMADOS**  
**11**

**DESCARTADOS**  
**6**

**INVESTIGADOS**  
**17**

Confirmados por  
Sexo:

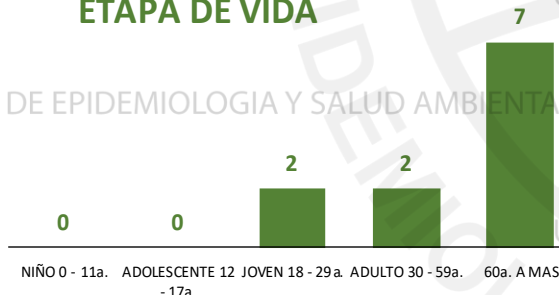


**7**



**4**

Casos Positivos por  
ETAPA DE VIDA



DISTRITO DE  
ANDAJES

**SEVERIDAD**  
**0%**

**PCR**  
**18**

**PR**  
**11**

**P.ANTIGÉNICA**  
**4**

**ALTAS  
HOSPITALARIAS**



**1**

**HOSPITALIZADOS**



**0**

**ASLAMIENTO  
HOSPITALARIO**



**0**

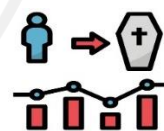
**DEFUNCIONES**



**1**

**TASA DE LETALIDAD X 1000 PERSONAS**

**90.9**



FUENTE: BASE DE DATOS NOTIWEB COVID-19 /ACTUALIZADO AL 17/6/2021

Total Pandemia: Casos(+) **13** Fallecidos **1**



# REPORTE COVID - 19

## DISTRITO DE CAUJUL

Datos Actualizados desde 01/ 1/2021 hasta 17/ 6 / 2021



CONFIRMADOS

19



DESCARTADOS

16



INVESTIGADOS

35

Confirmados por  
Sexo:

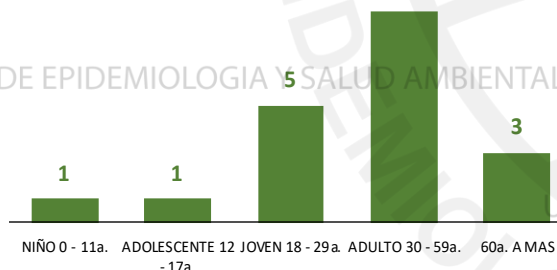


10



9

Casos Positivos por  
ETAPA DE VIDA



DISTRITO DE  
CAUJUL

SEVERIDAD

0%



PCR

36

PR

9

P.ANTIGÉNICA

3

ALTAS  
HOSPITALARIAS



0

HOSPITALIZADOS



0

ASLAMIENTO  
HOSPITALARIO



0

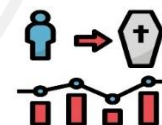
DEFUNCIONES



0

TASA DE LETALIDAD X 1000 PERSONAS

0.0



FUENTE: BASE DE DATOS NOTIWEB COVID-19 /ACTUALIZADO AL 17/6/2021

Total Pandemia: Casos(+) 19 Fallecidos 0



CONFIRMADOS

39



DESCARTADOS

15



INVESTIGADOS

54

Confirmados por  
Sexo:

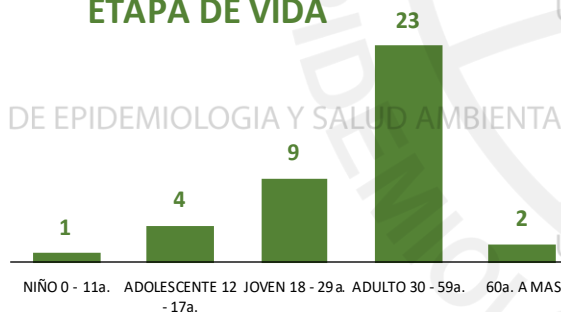


22



17

Casos Positivos por  
ETAPA DE VIDA



UNIDAD DE EPIDEMIOLOGIA Y SALUD AMBIENTAL



DISTRITO DE  
IHUARI

SEVERIDAD

0%



PCR

54

PR

10

P.ANTIGÉNICA

34

ALTAS  
HOSPITALARIAS



0

HOSPITALIZADOS



0

ASLAMIENTO  
HOSPITALARIO



13

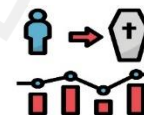
DEFUNCIONES



0

TASA DE LETALIDAD X 1000 PERSONAS

0.0



Total Pandemia: Casos(+) Fallecidos  
42 0

FUENTE: BASE DE DATOS NOTIWEB COVID-19 /ACTUALIZADO AL 17/6/2021



# HOSPITAL HUACHO HUAURA OYON Y SBS

## **DIRECTOR EJECUTIVO**

M.P. JUAN CARLOS BECERRA FLORES

## **SUB DIRECTOR EJECUTIVO**

M.P. GABRIEL HUGO SEGAMI SALAZAR

## **JEFE DE LA UNIDAD DE EPIDEMIOLOGIA Y SALUD AMBIENTAL**

LIC. ENF. JUANA OLINDA NICHU VARGAS

## **JEFE DEL AREA DE EPIDEMIOLOGIA**

LIC. ENF. PEDRO R. TRINIDAD ANDRES

## **JEFE DEL AREA DE SALUD AMBIENTAL**

ING. MOISES G. ROMERO MEDINA

## **EQUIPO TECNICO DE EPIDEMIOLOGIA**

LIC. ENF. DEYSI R. ANTONIO NICHU

LIC. EST. YEREMY J. RIVERA CASTILLO

LIC. ENF. ZULLY V. RACACHA VALENTIN

## **EQUIPO DE RESPUESTA RAPIDA**

LIC. ENF. NOHELY PEREZ SALVADOR

## **EQUIPO DE SEGUIMIENTO CLINICO**

M.C. GEAN CARLO ARTEAGA QUICHIZ

