



COVID-19
CORONAVIRUS

20 de Junio de 2021 / 08:00 Hrs.

SALA SITUACIONAL DISTRITALES

HOSPITAL DE HUACHO HUAURA OYON Y SBS





REPORTE COVID -19 **DISTRITO DE HUACHO**

Datos Actualizados desde 01/ 1 /2021 hasta 20/ 6 / 2021



DESCARTADOS
2844

INVESTIGADOS
5196

Confirmados por Sexo:

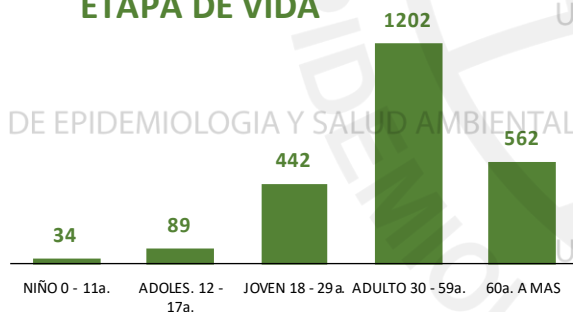


1217



1112

Casos Positivos por ETAPA DE VIDA



DISTRITO DE HUACHO

ALTAS HOSPITALARIAS

296

DEFUNCIONES
298

HOSPITALIZADOS

437

AISLAMIENTO HOSPITALARIO

369

TASA DE LETALIDAD X 1000 PERSONAS

128.0

Total Pandemia:	Casos (+)	Fallecidos
	6125	522

Fallecidos
522

REPORTE COVID - 19 DISTRITO DE HUALMAY

Datos Actualizados desde 01/ 1 /2021 hasta 20/ 6 / 2021



CONFIRMADOS

1214



DESCARTADOS

1017



INVESTIGADOS

2235

Confirmados por

Sexo:

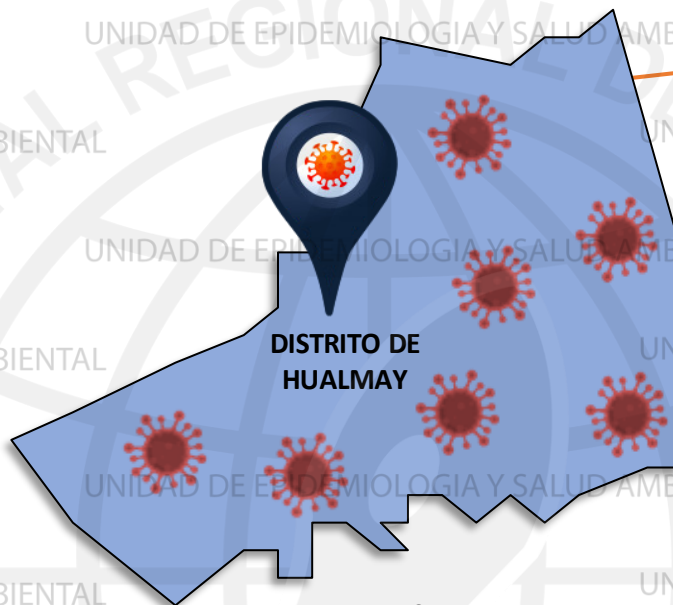
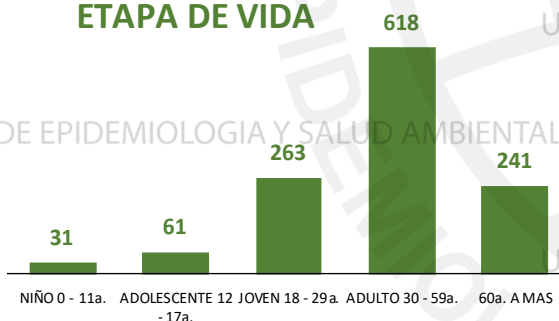


634



580

Casos Positivos por
ETAPA DE VIDA



DISTRITO DE
HUALMAY

ALTAS
HOSPITALARIAS



108

HOSPITALIZADOS



108

ASLAMIENTO
HOSPITALARIO



159

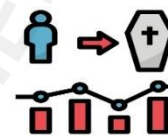


DEFUNCIONES

75

TASA DE LETALIDAD X 1000 PERSONAS

61.8



Total Pandemia: Casos(+) 2813 Fallecidos 169

FUENTE: BASE DE DATOS NOTIWEB COVID-19 /ACTUALIZADO AL 20/6/2021



REPORTE COVID - 19 DISTRITO DE SAYAN

Datos Actualizados desde 01/ 1 /2021 hasta 20/ 6 / 2021

CONFIRMADOS
917

DESCARTADOS
1162

INVESTIGADOS
2091

Confirmados por
Sexo:

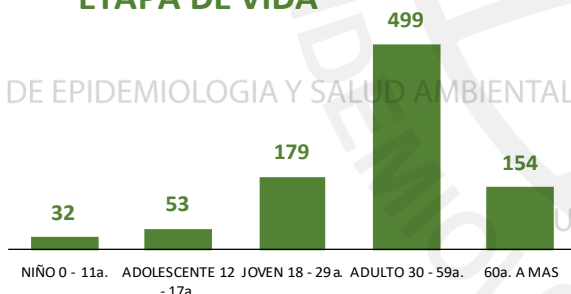


484



433

Casos Positivos por
ETAPA DE VIDA



UNIDAD DE EPIDEMIOLOGIA Y SALUD AMBIENTAL

UNIDAD DE EPIDEMIOLOGIA Y SALUD AMBIENTAL

UNIDAD DE EPIDEMIOLOGIA Y SALUD AMBIENTAL

UNIDAD DE EPIDEMIOLOGIA Y SALUD AMBIENTAL

UNIDAD DE EPIDEMIOLOGIA Y SALUD AMBIENTAL

UNIDAD DE EPIDEMIOLOGIA Y SALUD AMBIENTAL

UNIDAD DE EPIDEMIOLOGIA Y SALUD AMBIENTAL

UNIDAD DE EPIDEMIOLOGIA Y SALUD AMBIENTAL

UNIDAD DE EPIDEMIOLOGIA Y SALUD AMBIENTAL

UNIDAD DE EPIDEMIOLOGIA Y SALUD AMBIENTAL

UNIDAD DE EPIDEMIOLOGIA Y SALUD AMBIENTAL



DISTRITO DE
SAYAN

SEVERIDAD
7%



PCR
2492

PR
1295

P.ANTIGÉNICA
701

ALTAS
HOSPITALARIAS



52

HOSPITALIZADOS



62

ASLAMIENTO
HOSPITALARIO



268

DEFUNCIONES
54



TASA DE LETALIDAD X 1000 PERSONAS

58.9



Total Pandemia: Casos(+) 2086 Fallecidos 96

FUENTE: BASE DE DATOS NOTIWEB COVID-19/ACTUALIZADO AL 20/6/2021



REPORTE COVID - 19

DISTRITO DE HUAURA

Datos Actualizados desde 01/ 1/2021 hasta 20/ 6 / 2021



CONFIRMADOS
936

DESCARTADOS
1050

INVESTIGADOS
2009

Confirmados por
Sexo:

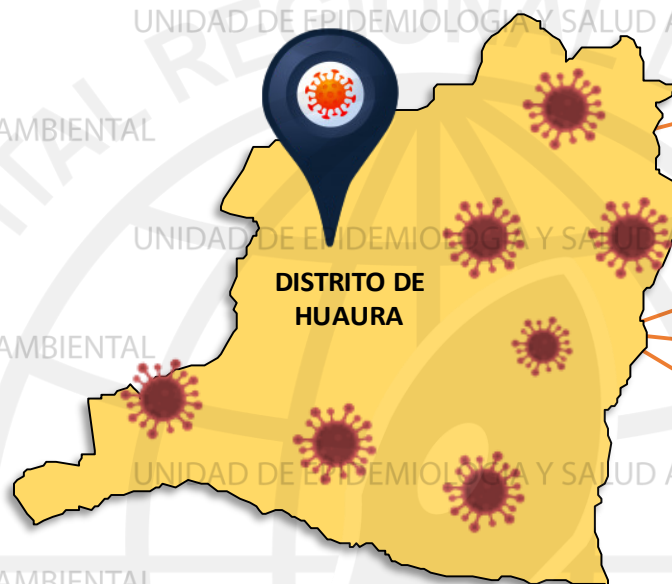
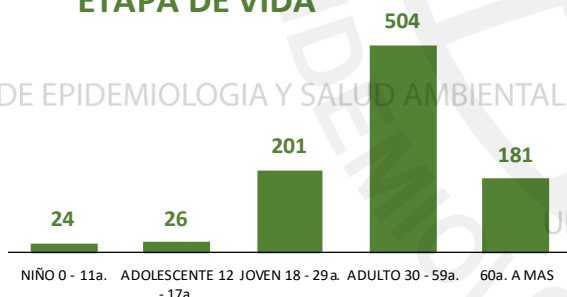


459



477

Casos Positivos por
ETAPA DE VIDA



SEVERIDAD
8%



PCR
2596

PR
1422

P.ANTIGÉNICA
651

**ALTAS
HOSPITALARIAS**



64

HOSPITALIZADOS



79

**ASLAMIENTO
HOSPITALARIO**



314

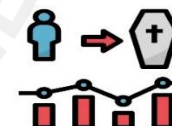
DEFUNCIONES



65

TASA DE LETALIDAD X 1000 PERSONAS

69.4



FUENTE: BASE DE DATOS NOTIWEB COVID-19 /ACTUALIZADO AL 20/6/2021

Total Pandemia: Casos (+) 2289 Fallecidos 145

REPORTE COVID - 19 DISTRITO DE SANTA MARIA

Datos Actualizados desde 01/ 1/2021 hasta 20/ 6/ 2021

CONFIRMADOS
1065

DESCARTADOS
1039

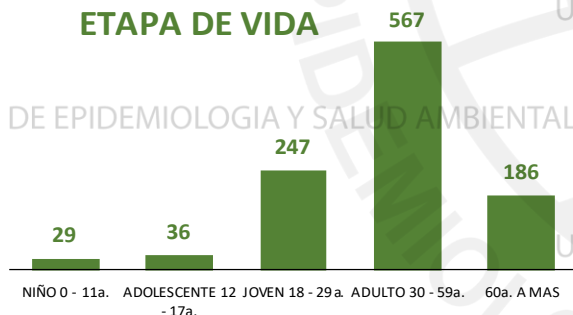
INVESTIGADOS
2111

Confirmados por
Sexo:

513

552

Casos Positivos por
ETAPA DE VIDA



UNIDAD DE EPIDEMIOLOGIA Y SALUD AMBIENTAL



DISTRITO DE
SANTA MARIA

SEVERIDAD
13%

PCR
3147

PR
1353

P.ANTIGÉNICA
655

**ALTAS
HOSPITALARIAS**

90

HOSPITALIZADOS

137

**ASLAMIENTO
HOSPITALARIO**

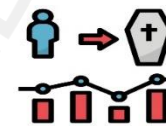
140

DEFUNCIONES
94



TASA DE LETALIDAD X 1000 PERSONAS

88.3



Total Pandemia: Casos (+) 2523 Fallecidos 196

FUENTE: BASE DE DATOS NOTIWEB COVID-19/ACTUALIZADO AL 20/6/2021



REPORTE COVID - 19

DISTRITO DE VEGUETA

Datos Actualizados desde 01/ 1 /2021 hasta 20/ 6 / 2021



CONFIRMADOS

734



DESCARTADOS

850



INVESTIGADOS

1586

Confirmados por Sexo:

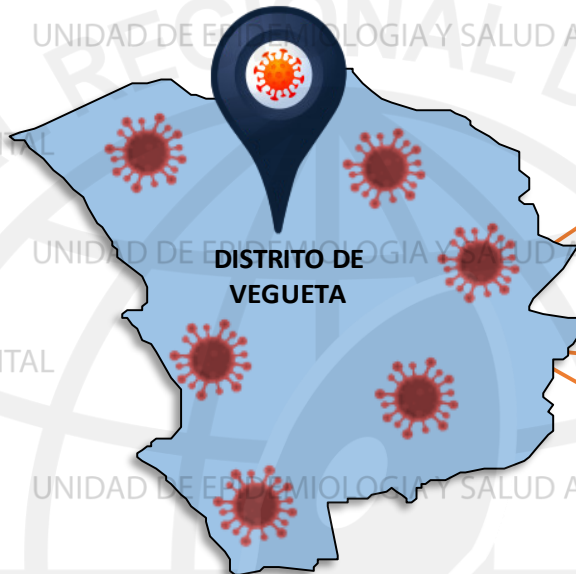
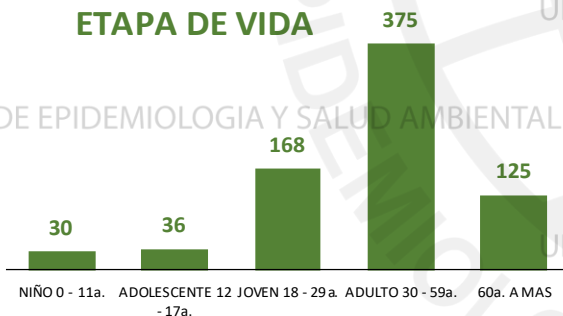


351



383

Casos Positivos por ETAPA DE VIDA



SEVERIDAD

7%



PCR

1871

PR

905

P. ANTIGÉNICA

544

ALTAS HOSPITALARIAS



31

HOSPITALIZADOS



48

ASLAMIENTO HOSPITALARIO



191

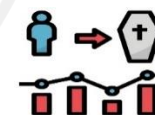


DEFUNCIONES

32

TASA DE LETALIDAD X 1000 PERSONAS

43.6



FUENTE: BASE DE DATOS NOTIWEB COVID-19 /ACTUALIZADO AL 20/6/2021

Total Pandemia: Casos(+) 1505 Fallecidos 66



REPORTE COVID - 19 DISTRITO DE CALETA DE CARQUIN

Datos Actualizados desde 01/ 1 /2021 hasta 20/ 6 / 2021



CONFIRMADOS

188



DESCARTADOS

156



INVESTIGADOS

346

Confirmados por
Sexo:

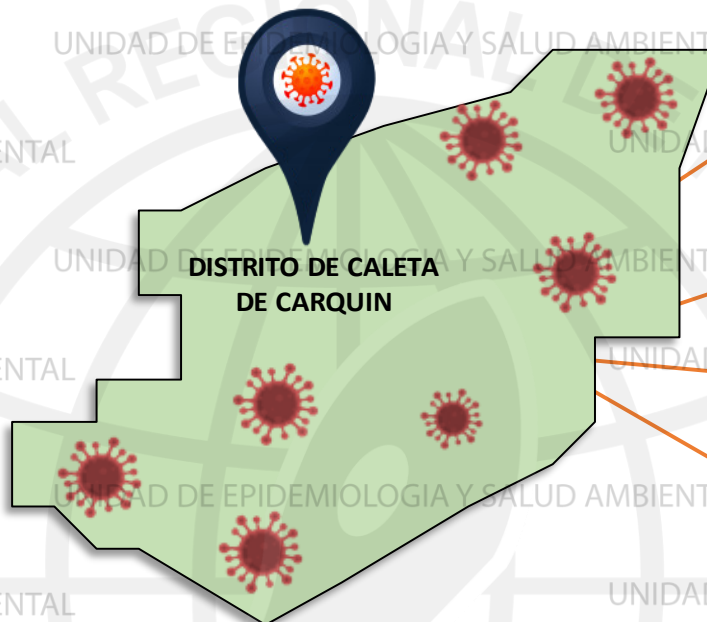
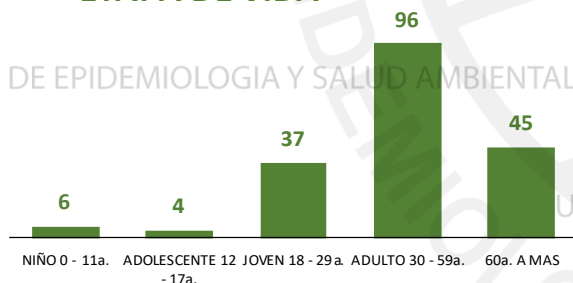


93



95

Casos Positivos por
ETAPA DE VIDA



SEVERIDAD

16%



PCR

498

PR

296

P.ANTIGÉNICA

115

ALTAS
HOSPITALARIAS



22

HOSPITALIZADOS



30

ASLAMIENTO
HOSPITALARIO



30



DEFUNCIONES

22

TASA DE LETALIDAD X 1000 PERSONAS

117.0



Total Pandemia: Casos (+) 505 Fallecidos 60

FUENTE: BASE DE DATOS NOTIWEB COVID-19 /ACTUALIZADO AL 20/6/2021

REPORTE COVID - 19 DISTRITO DE AMBAR

Datos Actualizados desde 01/ 1/2021 hasta 20/ 6 / 2021



CONFIRMADOS

33



DESCARTADOS

63



INVESTIGADOS

96

Confirmados por
Sexo:

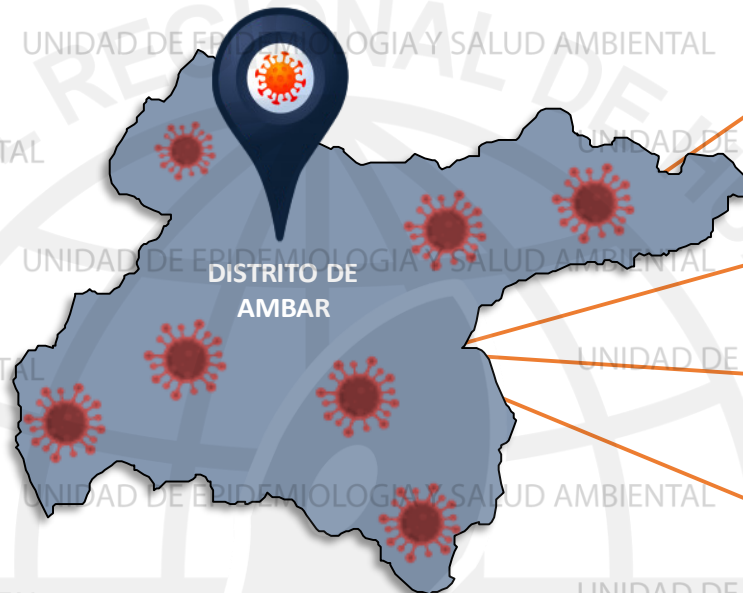
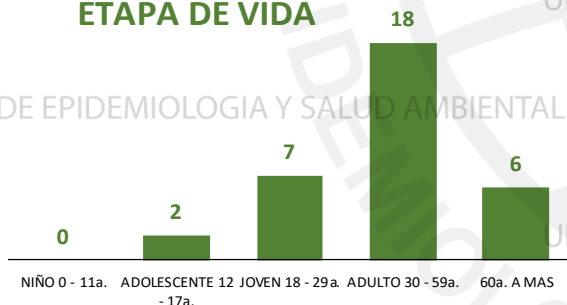


19



14

Casos Positivos por
ETAPA DE VIDA



SEVERIDAD

3%



PCR

125

PR

70

P.ANTIGÉNICA

28

ALTAS
HOSPITALARIAS



1

HOSPITALIZADOS



1

ASLAMIENTO
HOSPITALARIO



30



DEFUNCIONES

1

TASA DE LETALIDAD X 1000 PERSONAS

30.3



FUENTE: BASE DE DATOS NOTIWEB COVID-19 /ACTUALIZADO AL 20/6/2021

Total Pandemia: Casos (+) 127 Fallecidos 2

REPORTE COVID -19 DISTRITO DE LEONCIO PRADO

Datos Actualizados desde 01/ 1/2021 hasta 20/ 6 / 2021

CONFIRMADOS
5

DESCARTADOS
28

INVESTIGADOS
52

Confirmados por
Sexo:

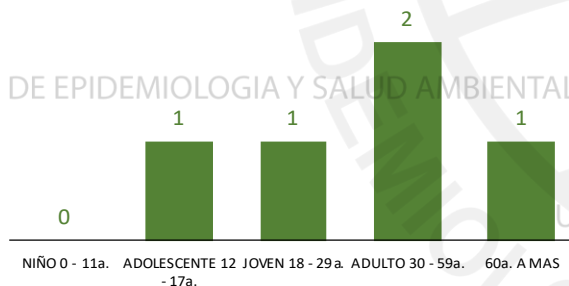


2



3

Casos Positivos por
ETAPA DE VIDA



SEVERIDAD

0%



PCR

59

PR

73

P.ANTIGÉNICA

3

**ALTAS
HOSPITALARIAS**



0

HOSPITALIZADOS



0

**ASLAMIENTO
HOSPITALARIO**



1

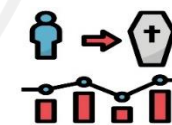
DEFUNCIONES



0

TASA DE LETALIDAD X 1000 PERSONAS

0.0



Total Pandemia: Casos(+) 52 Fallecidos 0

FUENTE: BASE DE DATOS NOTIWEB COVID-19/ACTUALIZADO AL 20/6/2021

REPORTE COVID - 19 DISTRITO DE PACCHO

Datos Actualizados desde 01/ 1/2021 hasta 20/ 6 / 2021

CONFIRMADOS
46

DESCARTADOS
53

INVESTIGADOS
99

Confirmados por
Sexo:

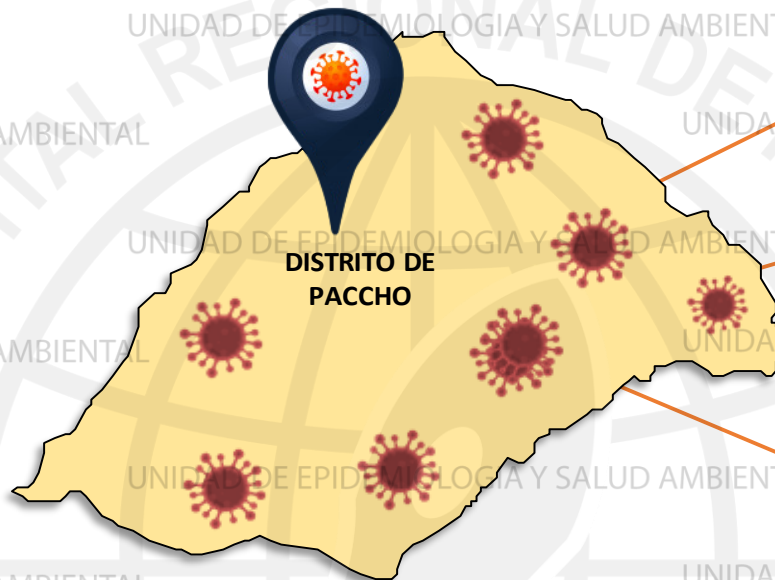


28



18

Casos Positivos por
ETAPA DE VIDA



SEVERIDAD
2%



PCR
103

PR
156

P.ANTIGÉNICA
2

**ALTAS
HOSPITALARIAS**



2

HOSPITALIZADOS



1

**ASLAMIENTO
HOSPITALARIO**



12

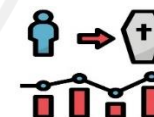
DEFUNCIONES



2

TASA DE LETALIDAD X 1000 PERSONAS

43.5



FUENTE: BASE DE DATOS NOTIWEB COVID-19 /ACTUALIZADO AL 20/6/2021

Total Pandemia: Casos (+) 115 Fallecidos 4



REPORTE COVID - 19 DISTRITO DE SANTA LEONOR

Datos Actualizados desde 01/ 1/2021 hasta 20/ 6 / 2021

CONFIRMADOS
46

DESCARTADOS
24

INVESTIGADOS
77

Confirmados por
Sexo:

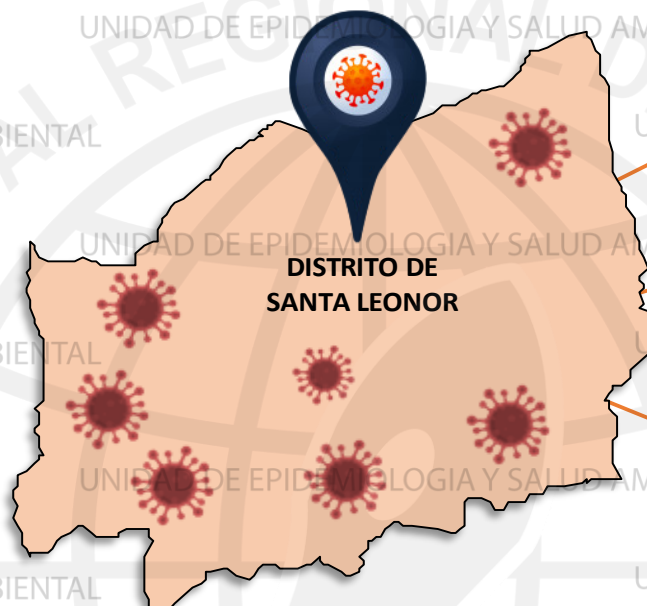
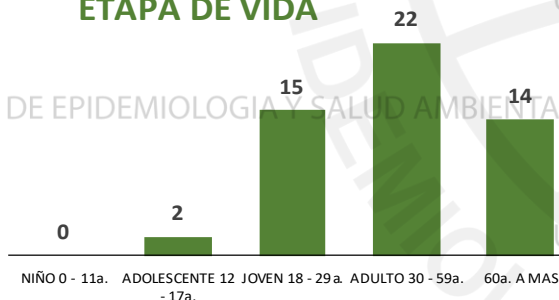


28



25

Casos Positivos por
ETAPA DE VIDA



DISTRITO DE
SANTA LEONOR

SEVERIDAD

0%



PCR

78

PR

5

P.ANTIGÉNICA

31

**ALTAS
HOSPITALARIAS**



2

HOSPITALIZADOS



0

**ASLAMIENTO
HOSPITALARIO**



1

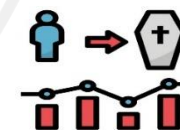
DEFUNCIONES



2

TASA DE LETALIDAD X 1000 PERSONAS

37.7



Total Pandemia: Casos (+) Fallecidos
55 2

FUENTE: BASE DE DATOS NOTIWEB COVID-19 /ACTUALIZADO AL 20/6/2021

REPORTE COVID - 19 DISTRITO DE CHECRAS

Datos Actualizados desde 01/ 1/2021 hasta 20/ 6 / 2021

CONFIRMADOS
4

DESCARTADOS
64

INVESTIGADOS
68

Confirmados por
Sexo:

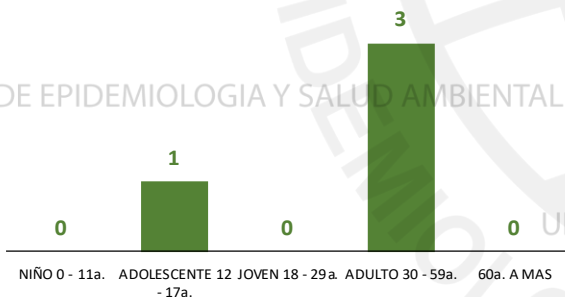


3



1

Casos Positivos por
ETAPA DE VIDA



DISTRITO DE
CHECRAS

SEVERIDAD
25%



PCR
69

PR
30

P.ANTIGÉNICA
1

**ALTAS
HOSPITALARIAS**



1

HOSPITALIZADOS



1

**ASLAMIENTO
HOSPITALARIO**



2

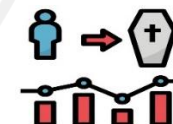
DEFUNCIONES



1

TASA DE LETALIDAD X 1000 PERSONAS

250.0



Total Pandemia: Casos (+) Fallecidos
5 1

FUENTE: BASE DE DATOS NOTIWEB COVID-19 /ACTUALIZADO AL 20/6/2021



REPORTE COVID - 19

DISTRITO DE OYON

Datos Actualizados desde 01/ 1/2021 hasta 20/ 6 / 2021



CONFIRMADOS

229



DESCARTADOS

94



INVESTIGADOS

323

Confirmados por Sexo:

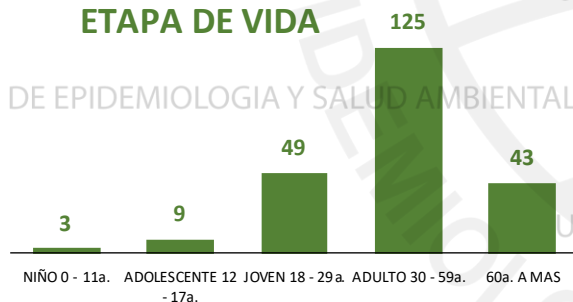


123



106

Casos Positivos por ETAPA DE VIDA



DISTRITO DE OYON

SEVERIDAD

6%



PCR

362

PR

818

P.ANTIGÉNICA

155

ALTAS HOSPITALARIAS



12

HOSPITALIZADOS



14

AISLAMIENTO HOSPITALARIO



8

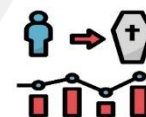
DEFUNCIONES



12

TASA DE LETALIDAD X 1000 PERSONAS

52.4



Total Pandemia: Casos (+) 497 Fallecidos 15

FUENTE: BASE DE DATOS NOTIWEB COVID-19/ACTUALIZADO AL 20/6/2021



REPORTE COVID - 19

DISTRITO DE PACHANGARA

Datos Actualizados desde 01/ 1/2021 hasta 20/ 6 / 2021



CONFIRMADOS

119



DESCARTADOS

57



INVESTIGADOS

176

Confirmados por Sexo:

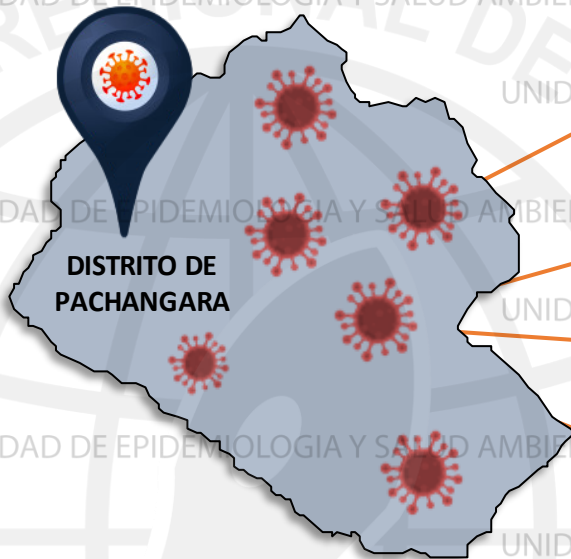
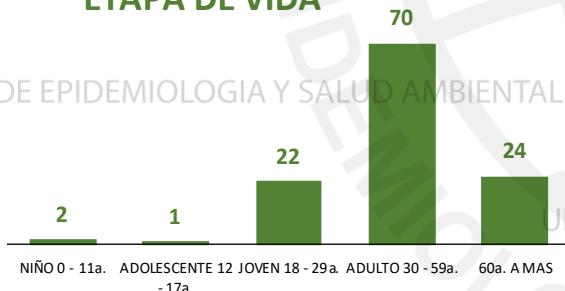


56



63

Casos Positivos por ETAPA DE VIDA



SEVERIDAD

5%



PCR

186

PR

323

P.ANTIGÉNICA

72

ALTAS HOSPITALARIAS



4

HOSPITALIZADOS



6

AI SLAM IENTO HOSPITALARI IO



13

DEFUNCIONES



4

TASA DE LETALIDAD X 1000 PERSONAS

33.6



FUENTE: BASE DE DATOS NOTIWEB COVID-19 /ACTUALIZADO AL 20/6/2021

Total Pandemia: Casos (+) 182 Fallecidos 7

REPORTE COVID - 19 DISTRITO DE NAVAN

Datos Actualizados desde 01/ 1 /2021 hasta 20/ 6 / 2021

CONFIRMADOS
3

DESCARTADOS
4

INVESTIGADOS
7

Confirmados por
Sexo:



3



0

Casos Positivos por
ETAPA DE VIDA



NIÑO 0 - 11a. ADOLESCENTE 12 Joven 18 - 29a. ADULTO 30 - 59a. 60a. A MAS - 17a.



SEVERIDAD
0%

PCR
9

PR
139

P.ANTIGÉNICA
2

**ALTAS
HOSPITALARIAS**




0

HOSPITALIZADOS



0

**ASLAMIENTO
HOSPITALARIO**



0

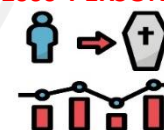
DEFUNCIONES



0

TASA DE LETALIDAD X 1000 PERSONAS

0.0



Total Pandemia: Casos (+) Fallecidos
46 0

FUENTE: BASE DE DATOS NOTIWEB COVID-19 /ACTUALIZADO AL 20/6/2021



REPORTE COVID - 19

DISTRITO DE COCHAMARCA

Datos Actualizados desde 01/ 1/2021 hasta 20/ 6 / 2021



CONFIRMADOS

5



DESCARTADOS

10



INVESTIGADOS

15

Confirmados por
Sexo:

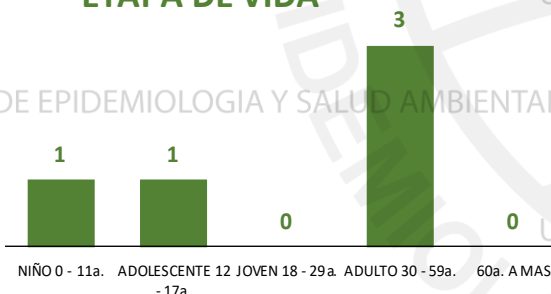


4



1

Casos Positivos por
ETAPA DE VIDA



DISTRITO DE
COCHAMARCA

SEVERIDAD

0%



PCR

19


PR

105

P.ANTIGÉNICA

0

ALTAS
HOSPITALARIAS



0

HOSPITALIZADOS



0

ASLAMIENTO
HOSPITALARIO



2

DEFUNCIONES



0

TASA DE LETALIDAD X 1000 PERSONAS

0.0



FUENTE: BASE DE DATOS NOTIWEB COVID-19 /ACTUALIZADO AL 20/6/2021

Total Pandemia: Casos(+) 55 Fallecidos 1



REPORTE COVID -19

DISTRITO DE ANDAJES

Datos Actualizados desde 01/ 1/2021 hasta 20/ 6 / 2021



CONFIRMADOS

11



DESCARTADOS

6



INVESTIGADOS

17

Confirmados por Sexo:



7



4

Casos Positivos por ETAPA DE VIDA



NIÑO 0 - 11a. ADOLESCENTE 12 - 17a. JOVEN 18 - 29a. ADULTO 30 - 59a. 60a. A MAS



DISTRITO DE ANDAJES

SEVERIDAD

0%



PCR

18

PR

11

P.ANTIGÉNICA

4

ALTAS HOSPITALARIAS



1

HOSPITALIZADOS



0

ASLAMIENTO HOSPITALARIO



0

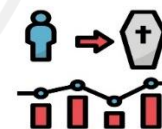
DEFUNCIONES



1

TASA DE LETALIDAD X 1000 PERSONAS

90.9



Total Pandemia: Casos(+) 13 Fallecidos 1

FUENTE: BASE DE DATOS NOTIWEB COVID-19/ACTUALIZADO AL 20/6/2021



REPORTE COVID - 19

DISTRITO DE CAUJUL

Datos Actualizados desde 01/ 1/2021 hasta 20/ 6 / 2021



CONFIRMADOS

19



DESCARTADOS

17



INVESTIGADOS

36

Confirmados por
Sexo:

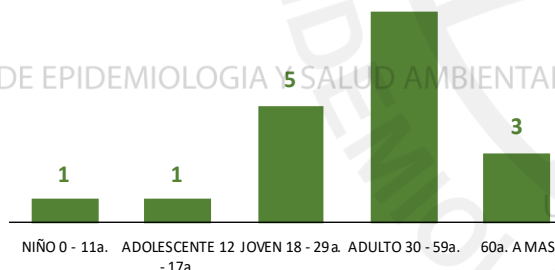


10



9

Casos Positivos por
ETAPA DE VIDA



DISTRITO DE
CAUJUL

SEVERIDAD

0%



PCR

37

PR

9

P.ANTIGÉNICA

3

ALTAS
HOSPITALARIAS



0

HOSPITALIZADOS



0

ASLAMIENTO
HOSPITALARIO



0

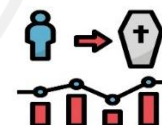
DEFUNCIONES



0

TASA DE LETALIDAD X 1000 PERSONAS

0.0



FUENTE: BASE DE DATOS NOTIWEB COVID-19 /ACTUALIZADO AL 20/6/2021

Total Pandemia: Casos(+) 19 Fallecidos 0



REPORTE COVID - 19

DISTRITO DE IHUARI

Datos Actualizados desde 01/ 1 /2021 hasta 20/ 6 / 2021



CONFIRMADOS

39



DESCARTADOS

15



INVESTIGADOS

54

Confirmados por
Sexo:

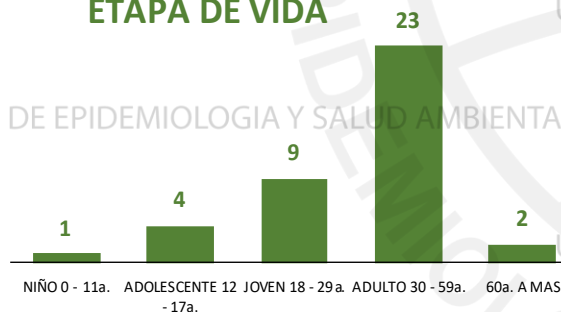


22



17

Casos Positivos por
ETAPA DE VIDA



SEVERIDAD

0%



PCR

54

PR

10

P.ANTIGÉNICA

34

**ALTAS
HOSPITALARIAS**



0

HOSPITALIZADOS



0

**ASLAMIENTO
HOSPITALARIO**



13

DEFUNCIONES



0

TASA DE LETALIDAD X 1000 PERSONAS

0.0



FUENTE: BASE DE DATOS NOTIWEB COVID-19 /ACTUALIZADO AL 20/6/2021

Total Pandemia: Casos(+) 42 Fallecidos 0

HOSPITAL HUACHO HUAURA OYON Y SBS

DIRECTOR EJECUTIVO

M.P. JUAN CARLOS BECERRA FLORES

SUB DIRECTOR EJECUTIVO

M.P. GABRIEL HUGO SEGAMI SALAZAR

JEFE DE LA UNIDAD DE EPIDEMIOLOGIA Y SALUD AMBIENTAL

LIC. ENF. JUANA OLINDA NICHU VARGAS

JEFE DEL AREA DE EPIDEMIOLOGIA

LIC. ENF. PEDRO R. TRINIDAD ANDRES

JEFE DEL AREA DE SALUD AMBIENTAL

ING. MOISES G. ROMERO MEDINA

EQUIPO TECNICO DE EPIDEMIOLOGIA

LIC. ENF. DEYSI R. ANTONIO NICHU

LIC. EST. YEREMY J. RIVERA CASTILLO

LIC. ENF. ZULLY V. RACACHA VALENTIN

EQUIPO DE RESPUESTA RAPIDA

LIC. ENF. NOHELY PEREZ SALVADOR

EQUIPO DE SEGUIMIENTO CLINICO

M.C. GEAN CARLO ARTEAGA QUICHIZ

