




**COVID-19**  
**CORONAVIRUS**

21 de Junio de 2021 / 08:00 Hrs.

# **SALA SITUACIONAL DISTRITALES**

**HOSPITAL DE HUACHO HUAURA OYON Y SBS**



UNIDAD DE EPIDEMIOLOGIA Y SALUD AMBIENTAL DEL HOSPITAL HUACHO HUAURA OYON Y SBS

# REPORTE COVID - 19 DISTRITO DE HUACHO

Datos Actualizados desde 01/ 1 /2021 hasta 21/ 6 / 2021

**CONFIRMADOS**  
**2339**

**DESCARTADOS**  
**2849**

**INVESTIGADOS**  
**5209**

Confirmados por  
Sexo:

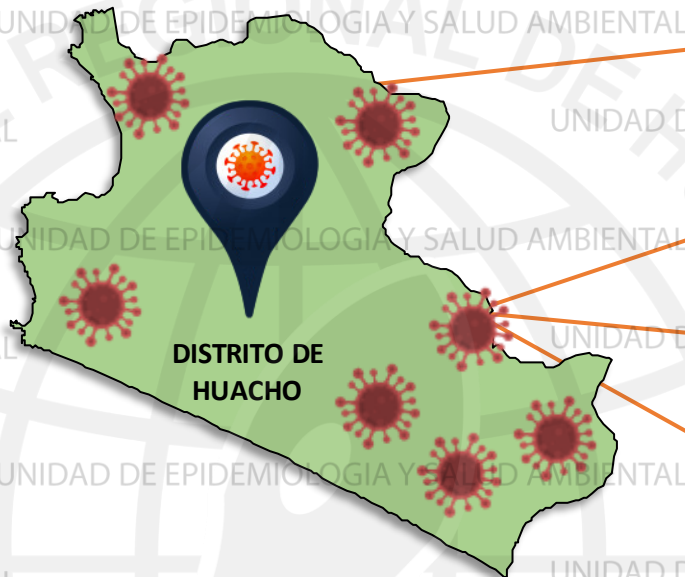
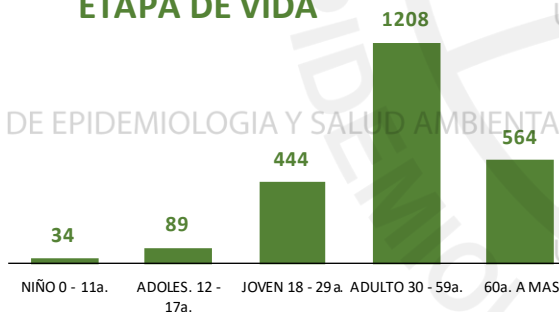


**1221**



**1118**

Casos Positivos por  
**ETAPA DE VIDA**



DISTRITO DE  
HUACHO

**SEVERIDAD**  
**19%**



**PCR**  
**7590**

**PR**  
**3925**

**P.ANTIGÉNICA**  
**1252**

**ALTAS  
HOSPITALARIAS**



**296**

**HOSPITALIZADOS**



**438**

**AISLAMIENTO  
HOSPITALARIO**



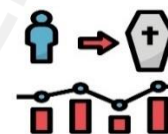
**369**



**DEFUNCIONES**  
**298**

**TASA DE LETALIDAD X 1000 PERSONAS**

**127.4**



FUENTE: BASE DE DATOS NOTIWEB COVID-19 /ACTUALIZADO AL 21/6/2021

Total Pandemia: Casos (+) 6135 Fallecidos 522

# REPORTE COVID - 19 DISTRITO DE HUALMAY

Datos Actualizados desde 01/ 1 /2021 hasta 21/ 6 / 2021



CONFIRMADOS

1215



DESCARTADOS

1018



INVESTIGADOS

2235

Confirmados por

Sexo:

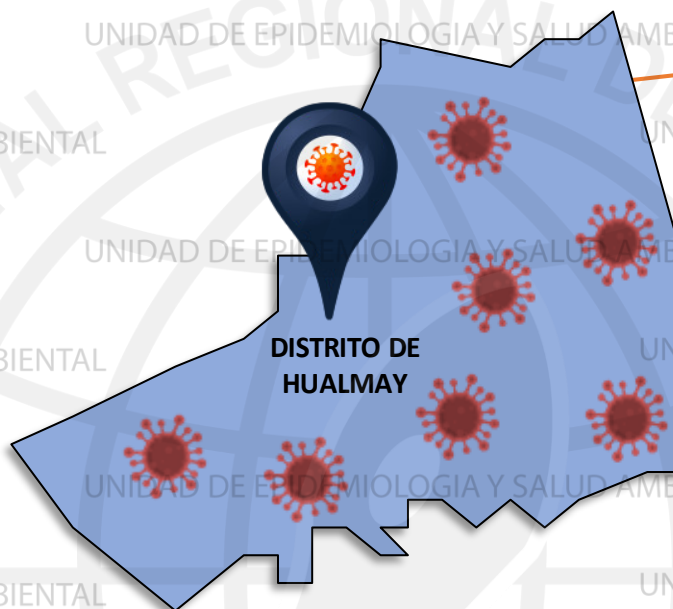
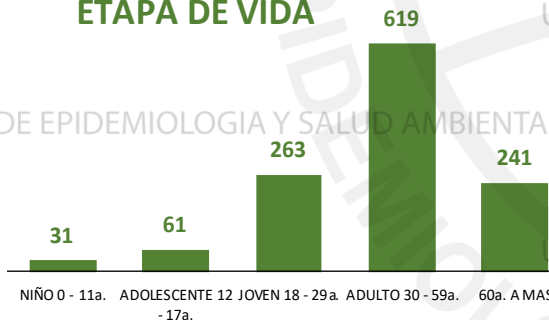


634



581

Casos Positivos por  
ETAPA DE VIDA



DISTRITO DE  
HUALMAY

SEVERIDAD

9%



PCR

3256

PR

1617

P.ANTIGÉNICA

787

ALTAS  
HOSPITALARIAS



108

HOSPITALIZADOS



108

ASLAMIENTO  
HOSPITALARIO



159

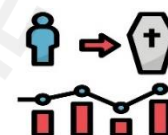


DEFUNCIONES

75

TASA DE LETALIDAD X 1000 PERSONAS

61.7



Total Pandemia:

Casos(+)  
2814

Fallecidos  
169

FUENTE: BASE DE DATOS NOTIWEB COVID-19 /ACTUALIZADO AL 21/6/2021





# REPORTE COVID - 19 DISTRITO DE SAYAN

Datos Actualizados desde 01/ 1 /2021 hasta 21/ 6 / 2021

**CONFIRMADOS**  
**917**

**DESCARTADOS**  
**1162**

**INVESTIGADOS**  
**2094**

Confirmados por  
Sexo:

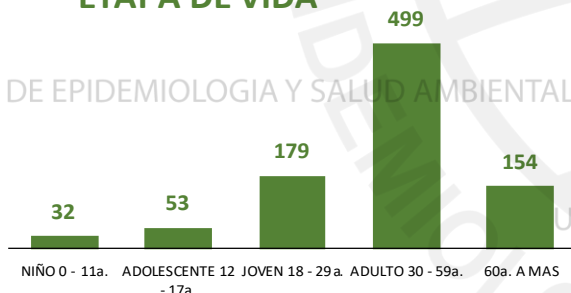


**484**



**433**

Casos Positivos por  
ETAPA DE VIDA



UNIDAD DE EPIDEMIOLOGIA Y SALUD AMBIENTAL

UNIDAD DE EPIDEMIOLOGIA Y SALUD AMBIENTAL

UNIDAD DE EPIDEMIOLOGIA Y SALUD AMBIENTAL

UNIDAD DE EPIDEMIOLOGIA Y SALUD AMBIENTAL

UNIDAD DE EPIDEMIOLOGIA Y SALUD AMBIENTAL

UNIDAD DE EPIDEMIOLOGIA Y SALUD AMBIENTAL

UNIDAD DE EPIDEMIOLOGIA Y SALUD AMBIENTAL

UNIDAD DE EPIDEMIOLOGIA Y SALUD AMBIENTAL

UNIDAD DE EPIDEMIOLOGIA Y SALUD AMBIENTAL

UNIDAD DE EPIDEMIOLOGIA Y SALUD AMBIENTAL

UNIDAD DE EPIDEMIOLOGIA Y SALUD AMBIENTAL



DISTRITO DE  
SAYAN

**SEVERIDAD**  
**7%**



**PCR**  
**2496**

**PR**  
**1295**

**P.ANTIGÉNICA**  
**701**

ALTAS  
HOSPITALARIAS



**52**

HOSPITALIZADOS



**62**

ASLAMIENTO  
HOSPITALARIO



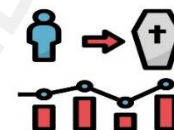
**268**



DEFUNCIONES  
**54**

TASA DE LETALIDAD X 1000 PERSONAS

**58.9**



Total Pandemia: Casos (+) 2086 Fallecidos 96

FUENTE: BASE DE DATOS NOTIWEB COVID-19/ACTUALIZADO AL 21/6/2021



# REPORTE COVID - 19

## DISTRITO DE HUAURA

Datos Actualizados desde 01/ 1/2021 hasta 21/ 6 / 2021



**CONFIRMADOS**

**938**



**DESCARTADOS**

**1051**



**INVESTIGADOS**

**2010**

**Confirmados por Sexo:**

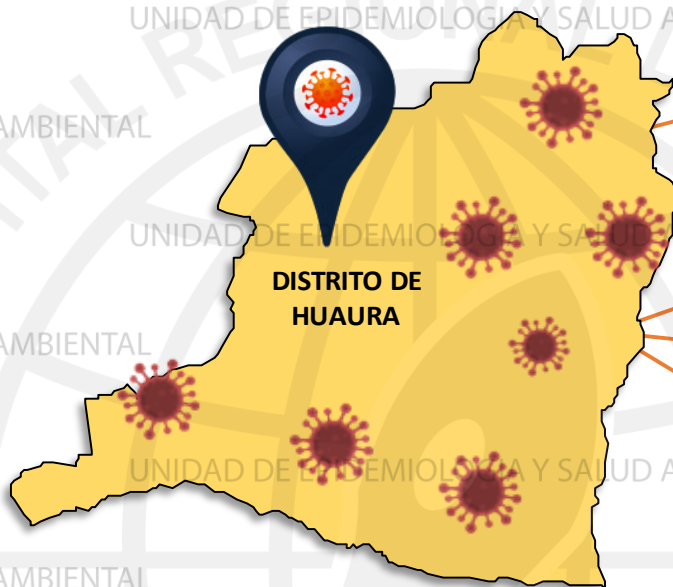
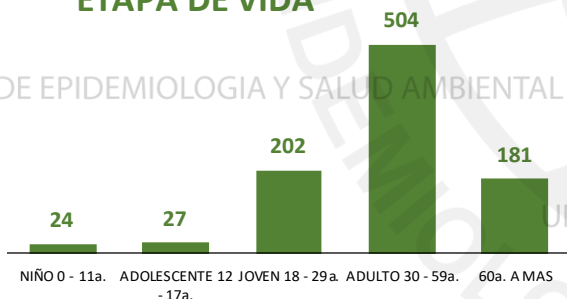


**460**



**478**

**Casos Positivos por ETAPA DE VIDA**



**SEVERIDAD**

**9%**



**PCR**

**2597**

**PR**

**1422**

**P.ANTIGÉNICA**

**651**

**ALTAS HOSPITALARIAS**



**64**

**HOSPITALIZADOS**



**80**

**ASLAMIENTO HOSPITALARIO**



**314**

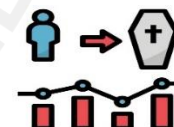
**DEFUNCIONES**



**65**

**TASA DE LETALIDAD X 1000 PERSONAS**

**69.3**



FUENTE: BASE DE DATOS NOTIWEB COVID-19 /ACTUALIZADO AL 21/6/2021

Total Pandemia: Casos (+) 2291 Fallecidos 145

# REPORTE COVID - 19 DISTRITO DE SANTA MARIA

Datos Actualizados desde 01/ 1 /2021 hasta 21/ 6 / 2021

**CONFIRMADOS**  
**1065**

**DESCARTADOS**  
**1041**

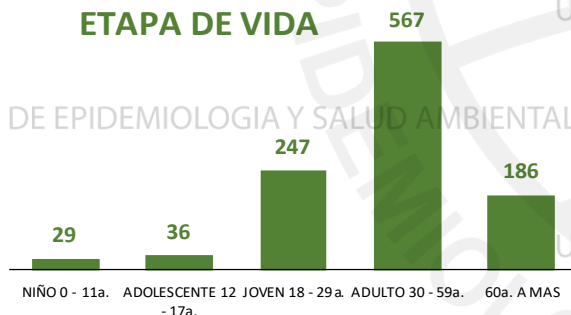
**INVESTIGADOS**  
**2110**

Confirmados por  
Sexo:

**513**

**552**

Casos Positivos por  
ETAPA DE VIDA



UNIDAD DE EPIDEMIOLOGIA Y SALUD AMBIENTAL



DISTRITO DE  
SANTA MARIA

**SEVERIDAD**  
**13%**

**PCR**  
**3146**

**PR**  
**1353**

**P.ANTIGÉNICA**  
**655**

**ALTAS  
HOSPITALARIAS**

**90**

**HOSPITALIZADOS**

**137**

**ASLAMIENTO  
HOSPITALARIO**

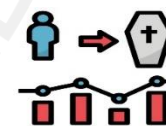
**140**



**DEFUNCIONES**  
**94**

**TASA DE LETALIDAD X 1000 PERSONAS**

**88.3**



Total Pandemia: Casos (+) 2523 Fallecidos 196

FUENTE: BASE DE DATOS NOTIWEB COVID-19/ACTUALIZADO AL 21/6/2021

# REPORTE COVID - 19 DISTRITO DE VEGUETA

Datos Actualizados desde 01/ 1/2021 hasta 21/ 6 / 2021



CONFIRMADOS

**734**



DESCARTADOS

**850**



INVESTIGADOS

**1586**

Confirmados por  
Sexo:

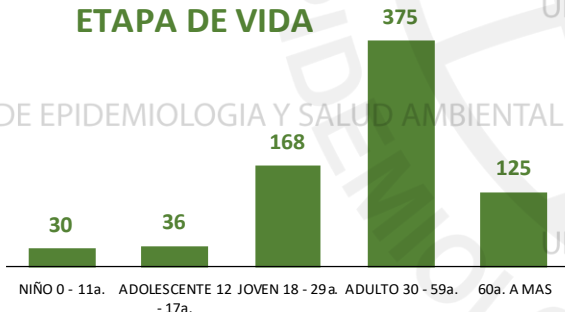


**351**



**383**

Casos Positivos por  
ETAPA DE VIDA



DISTRITO DE  
VEGUETA

SEVERIDAD

**7%**



PCR

**1871**

PR

**905**

P.ANTIGÉNICA

**544**

ALTAS  
HOSPITALARIAS



**31**

HOSPITALIZADOS



**48**

ASLAMIENTO  
HOSPITALARIO



**191**

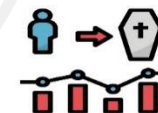


DEFUNCIONES

**32**

TASA DE LETALIDAD X 1000 PERSONAS

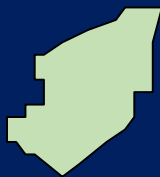
**43.6**



Total Pandemia: Casos (+) 1505 Fallecidos 66

FUENTE: BASE DE DATOS NOTIWEB COVID-19 /ACTUALIZADO AL 21/6/2021





# REPORTE COVID - 19 DISTRITO DE CALETA DE CARQUIN

Datos Actualizados desde 01/ 1/2021 hasta 21/ 6 / 2021

**CONFIRMADOS**  
**188**

**DESCARTADOS**  
**157**

**INVESTIGADOS**  
**346**

Confirmados por  
Sexo:

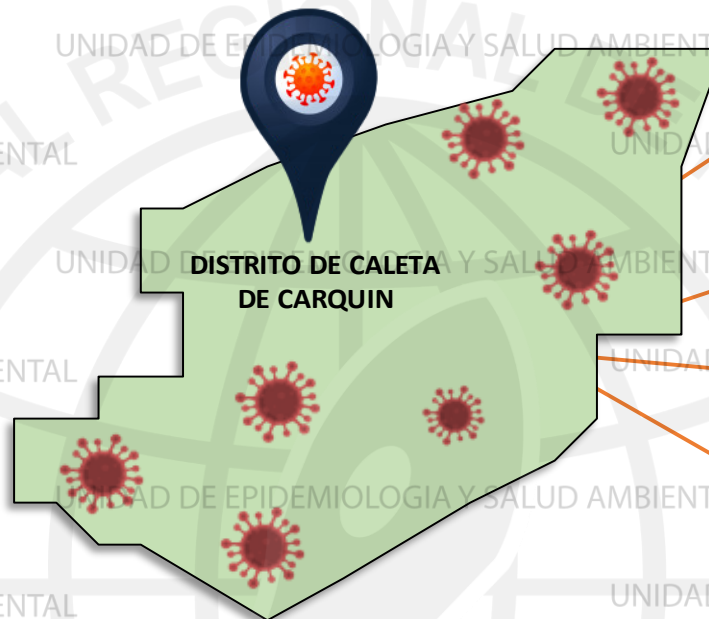
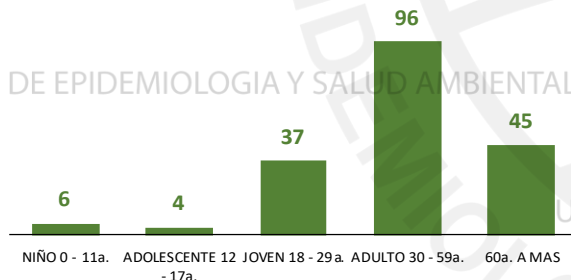


**93**



**95**

Casos Positivos por  
ETAPA DE VIDA



**SEVERIDAD**  
**16%**



**PCR**  
**498**

**PR**  
**296**

**P.ANTIGÉNICA**  
**115**

**ALTAS  
HOSPITALARIAS**



**22**

**HOSPITALIZADOS**



**30**

**ASLAMIENTO  
HOSPITALARIO**



**30**

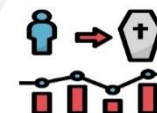


**DEFUNCIONES**

**22**

**TASA DE LETALIDAD X 1000 PERSONAS**

**117.0**



Total Pandemia: Casos (+) 505 Fallecidos 60

FUENTE: BASE DE DATOS NOTIWEB COVID-19/ACTUALIZADO AL 21/6/2021



# REPORTE COVID - 19 DISTRITO DE AMBAR

Datos Actualizados desde 01/ 1/2021 hasta 21/ 6 / 2021



CONFIRMADOS

33



DESCARTADOS

63



INVESTIGADOS

96

Confirmados por  
Sexo:

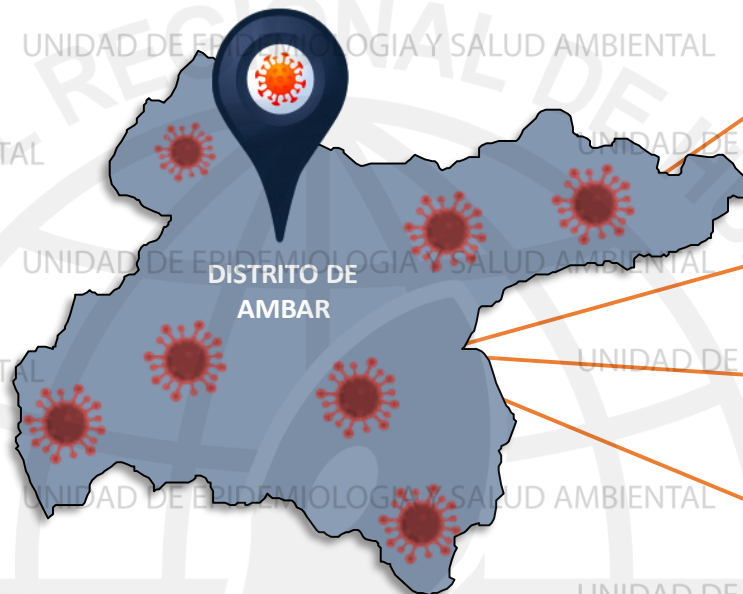
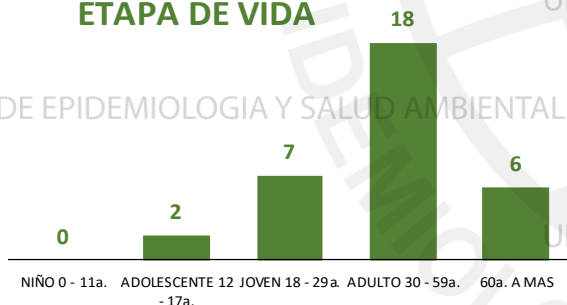


19



14

Casos Positivos por  
ETAPA DE VIDA



SEVERIDAD

3%



PCR

125

PR

70

P.ANTIGÉNICA

28

ALTAS  
HOSPITALARIAS



1

HOSPITALIZADOS



1

ASLAMIENTO  
HOSPITALARIO



30

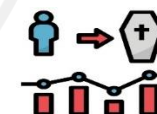


DEFUNCIONES

1

TASA DE LETALIDAD X 1000 PERSONAS

30.3



Total Pandemia: Casos (+) 127 Fallecidos 2

FUENTE: BASE DE DATOS NOTIWEB COVID-19 /ACTUALIZADO AL 21/6/2021

# REPORTE COVID -19 DISTRITO DE LEONCIO PRADO

Datos Actualizados desde 01/ 1/2021 hasta 21/ 6 / 2021



CONFIRMADOS

5



DESCARTADOS

28



INVESTIGADOS

52

Confirmados por  
Sexo:

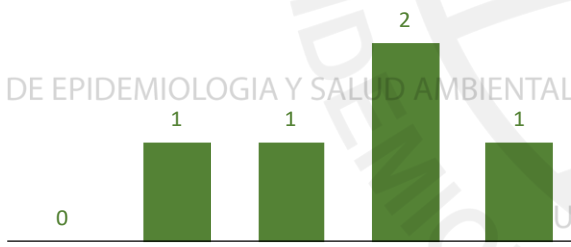


2



3

Casos Positivos por  
ETAPA DE VIDA



NIÑO 0 - 11a. ADOLESCENTE 12 - 17a. JOVEN 18 - 29a. ADULTO 30 - 59a. 60a. A MAS

UNIDAD DE EPIDEMIOLOGIA Y SALUD AMBIENTAL



DISTRITO DE  
LEONCIO PRADO

SEVERIDAD

0%



PCR

59

PR

73

P.ANTIGÉNICA

3

ALTAS  
HOSPITALARIAS



0

HOSPITALIZADOS



0

ASLAMIENTO  
HOSPITALARIO



1

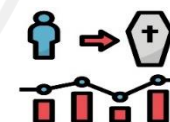


DEFUNCIONES

0

TASA DE LETALIDAD X 1000 PERSONAS

0.0



Total Pandemia: Casos(+) 52 Fallecidos 0

FUENTE: BASE DE DATOS NOTIWEB COVID-19/ACTUALIZADO AL 21/6/2021



# REPORTE COVID - 19

## DISTRITO DE PACCHO

Datos Actualizados desde 01/ 1/2021 hasta 21/ 6 / 2021



**CONFIRMADOS**

**46**



**DESCARTADOS**

**53**



**INVESTIGADOS**

**99**

**Confirmados por Sexo:**

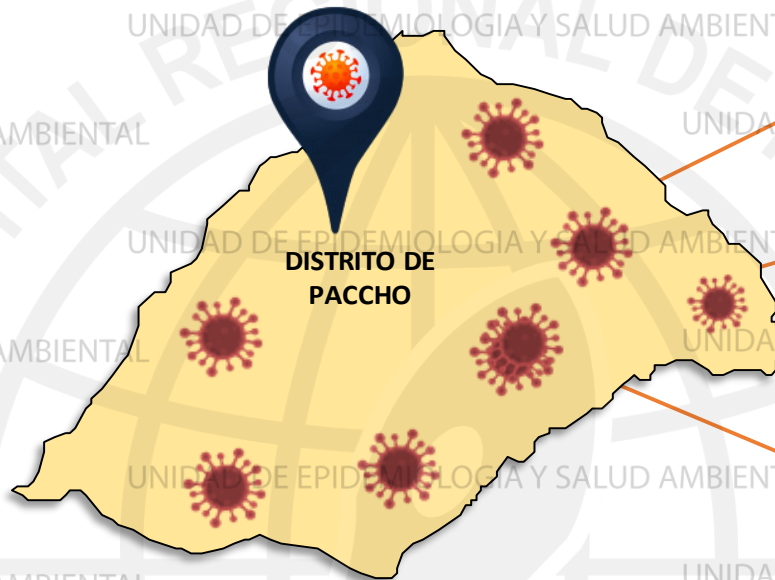


**28**



**18**

**Casos Positivos por ETAPA DE VIDA**



**SEVERIDAD**

**2%**



**PCR**

**103**

**PR**

**156**

**P.ANTIGÉNICA**

**2**

**ALTAS HOSPITALARIAS**



**2**

**HOSPITALIZADOS**



**1**

**ASLAMIENTO HOSPITALARIO**



**12**

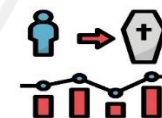
**DEFUNCIONES**



**2**

**TASA DE LETALIDAD X 1000 PERSONAS**

**43.5**



FUENTE: BASE DE DATOS NOTIWEB COVID-19 /ACTUALIZADO AL 21/6/2021

Total Pandemia: Casos (+) 115 Fallecidos 4



# REPORTE COVID - 19 DISTRITO DE SANTA LEONOR

Datos Actualizados desde 01/ 1/2021 hasta 21/ 6 / 2021



CONFIRMADOS

46



DESCARTADOS

24



INVESTIGADOS

77

Confirmados por  
Sexo:

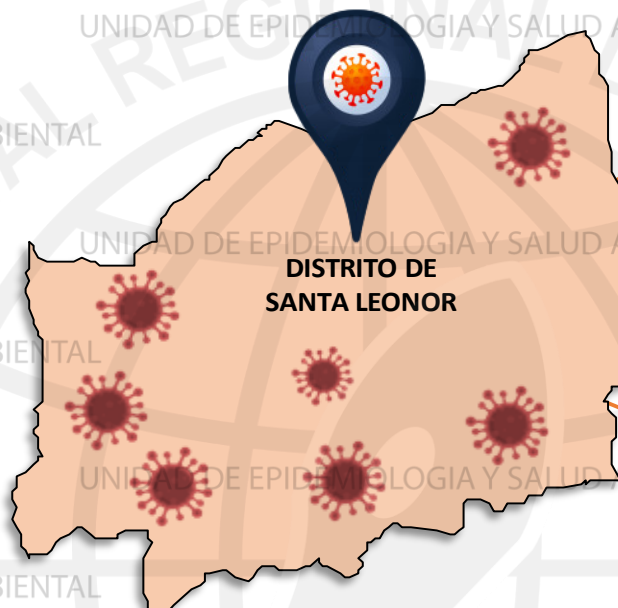
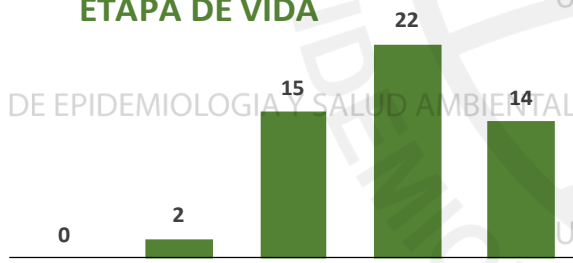


28



25

Casos Positivos por  
ETAPA DE VIDA



SEVERIDAD

0%



PCR

78

PR

5

P.ANTIGÉNICA

31

ALTAS

HOSPITALARIAS



2

HOSPITALIZADOS



0

ASLAMIENTO  
HOSPITALARIO



1

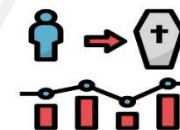


DEFUNCIONES

2

TASA DE LETALIDAD X 1000 PERSONAS

37.7



Total Pandemia: Casos (+) Fallecidos  
55 2

FUENTE: BASE DE DATOS NOTIWEB COVID-19/ACTUALIZADO AL 21/6/2021



# REPORTE COVID - 19 DISTRITO DE CHECRAS

Datos Actualizados desde 01/ 1/2021 hasta 21/ 6 / 2021

**CONFIRMADOS**  
**4**

**DESCARTADOS**  
**64**

**INVESTIGADOS**  
**68**

Confirmados por  
Sexo:

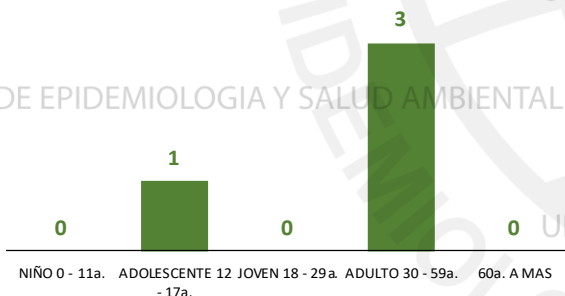


**3**



**1**

Casos Positivos por  
**ETAPA DE VIDA**



DISTRITO DE  
CHECRAS

**SEVERIDAD**  
**25%**

**PCR**  
**69**

**PR**  
**30**

**P.ANTIGÉNICA**  
**1**

**ALTAS  
HOSPITALARIAS**



**1**

**HOSPITALIZADOS**



**1**

**ASLAMIENTO  
HOSPITALARIO**



**2**

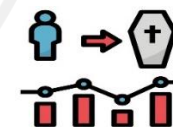
**DEFUNCIONES**



**1**

**TASA DE LETALIDAD X 1000 PERSONAS**

**250.0**



Total Pandemia: Casos (+) **5** Fallecidos **1**

FUENTE: BASE DE DATOS NOTIWEB COVID-19 /ACTUALIZADO AL 21/6/2021



# REPORTE COVID -19

## DISTRITO DE OYON

Datos Actualizados desde 01/ 1/2021 hasta 21/ 6 / 2021



**CONFIRMADOS**

**229**



**DESCARTADOS**

**94**



**INVESTIGADOS**

**323**

Confirmados por  
Sexo:

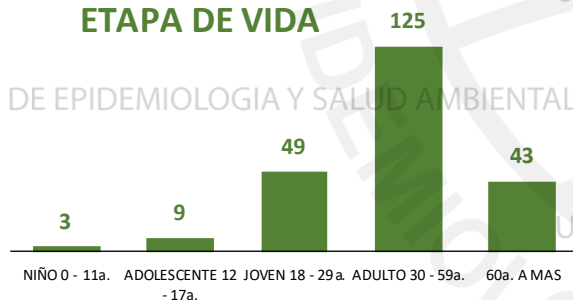


**123**



**106**

Casos Positivos por  
**ETAPA DE VIDA**



**SEVERIDAD**

**6%**



**PCR**

**362**

**PR**

**818**

**P.ANTIGÉNICA**

**155**

**ALTAS  
HOSPITALARIAS**



**12**

**HOSPITALIZADOS**



**14**

**ASLAMIENTO  
HOSPITALARIO**



**8**

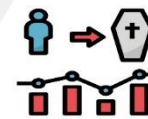
**DEFUNCIONES**



**12**

**TASA DE LETALIDAD X 1000 PERSONAS**

**52.4**



Total Pandemia: Casos (+) 497 Fallecidos 15

FUENTE: BASE DE DATOS NOTIWEB COVID-19 /ACTUALIZADO AL 21/6/2021



# REPORTE COVID - 19

## DISTRITO DE PACHANGARA

Datos Actualizados desde 01/ 1 /2021 hasta 21/ 6 / 2021



**CONFIRMADOS**

**119**



**DESCARTADOS**

**57**



**INVESTIGADOS**

**176**

**Confirmados por**

**Sexo:**

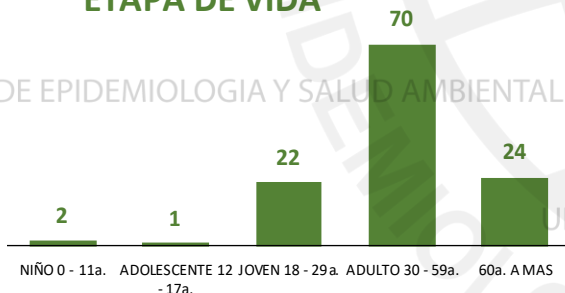


**56**



**63**

**Casos Positivos por  
ETAPA DE VIDA**



**SEVERIDAD**

**5%**



**PCR**

**186**

**PR**

**323**

**P.ANTIGÉNICA**

**72**

**ALTAS**

**HOSPITALARIAS**



**4**

**HOSPITALIZADOS**



**6**

**AI SLAM IENTO  
HOSPITALARI IO**



**13**

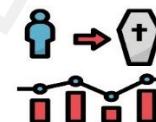
**DEFUNCIONES**



**4**

**TASA DE LETALIDAD X 1000 PERSONAS**

**33.6**



FUENTE: BASE DE DATOS NOTIWEB COVID-19 /ACTUALIZADO AL 21/6/2021

Total Pandemia: Casos (+) 182 Fallecidos 7



# REPORTE COVID - 19

## DISTRITO DE NAVAN

Datos Actualizados desde 01/ 1 /2021 hasta 21/ 6 / 2021



**CONFIRMADOS**  
**3**

**DESCARTADOS**  
**4**

**INVESTIGADOS**  
**7**

Confirmados por  
Sexo:



**3**

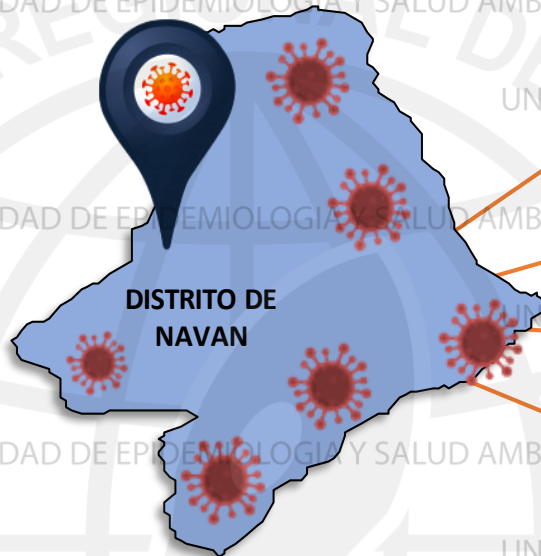


**0**

Casos Positivos por  
ETAPA DE VIDA



NIÑO 0 - 11a. ADOLESCENTE 12 - 17a. JOVEN 18 - 29a. ADULTO 30 - 59a. 60a. A MAS



**SEVERIDAD**  
**0%**



**PCR**  
**9**

**PR**  
**139**

**P. ANTIGÉNICA**  
**2**

**ALTAS  
HOSPITALARIAS**



**0**

**HOSPITALIZADOS**



**0**

**ASLAMIENTO  
HOSPITALARIO**



**0**

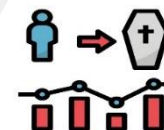
**DEFUNCIONES**



**0**

**TASA DE LETALIDAD X 1000 PERSONAS**

**0.0**



Total Pandemia: Casos (+) 46 Fallecidos 0

FUENTE: BASE DE DATOS NOTIWEB COVID-19 /ACTUALIZADO AL 21/6/2021





# REPORTE COVID - 19

## DISTRITO DE COCHAMARCA

Datos Actualizados desde 01/ 1/2021 hasta 21/ 6 / 2021



CONFIRMADOS

5



DESCARTADOS

10



INVESTIGADOS

15

Confirmados por  
Sexo:

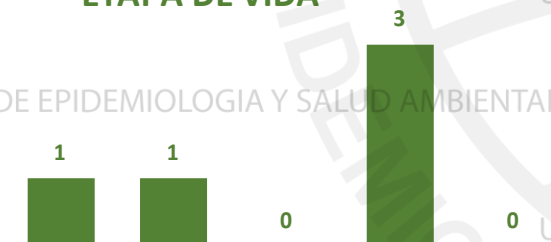


4



1

Casos Positivos por  
ETAPA DE VIDA



NIÑO 0 - 11a. ADOLESCENTE 12 - 17a. JOVEN 18 - 29a. ADULTO 30 - 59a. 60a. A MAS



DISTRITO DE  
COCHAMARCA

SEVERIDAD

0%



PCR

19

PR

105

P.ANTIGÉNICA

0

ALTAS  
HOSPITALARIAS



0

HOSPITALIZADOS



0

ASLAMIENTO  
HOSPITALARIO



2

DEFUNCIONES



0

TASA DE LETALIDAD X 1000 PERSONAS

0.0



FUENTE: BASE DE DATOS NOTIWEB COVID-19 /ACTUALIZADO AL 21/6/2021

Total Pandemia: Casos(+) 55 Fallecidos 1



# REPORTE COVID -19

## DISTRITO DE ANDAJES

Datos Actualizados desde 01/ 1 /2021 hasta 21/ 6 / 2021



CONFIRMADOS

11



DESCARTADOS

6



INVESTIGADOS

17

Confirmados por  
Sexo:



7



4

Casos Positivos por  
ETAPA DE VIDA



NIÑO 0 - 11a. ADOLESCENTE 12 - 17a. JOVEN 18 - 29a. ADULTO 30 - 59a. 60a. A MAS



DISTRITO DE  
ANDAJES

SEVERIDAD

0%



PCR

18

PR

11

P.ANTIGÉNICA

4

ALTAS  
HOSPITALARIAS



1

HOSPITALIZADOS



0

ASLAMIENTO  
HOSPITALARIO



0

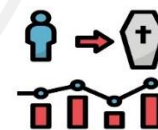
DEFUNCIONES



1

TASA DE LETALIDAD X 1000 PERSONAS

90.9



Total Pandemia: Casos(+) 13 Fallecidos 1

FUENTE: BASE DE DATOS NOTIWEB COVID-19/ACTUALIZADO AL 21/6/2021



# REPORTE COVID - 19

## DISTRITO DE CAUJUL

Datos Actualizados desde 01/ 1/2021 hasta 21/ 6 / 2021



CONFIRMADOS

19



DESCARTADOS

17



INVESTIGADOS

36

Confirmados por  
Sexo:

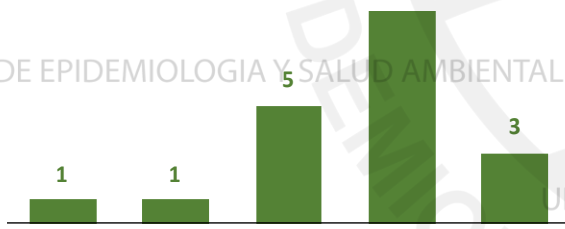


10



9

Casos Positivos por  
ETAPA DE VIDA



NIÑO 0 - 11a. ADOLESCENTE 12 - 17a. JOVEN 18 - 29a. ADULTO 30 - 59a. 60a. A MAS



DISTRITO DE  
CAUJUL

SEVERIDAD

0%



PCR

37

PR

9

P.ANTIGÉNICA

3

ALTAS  
HOSPITALARIAS



0

HOSPITALIZADOS



0

ASLAMIENTO  
HOSPITALARIO



0

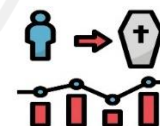
DEFUNCIONES



0

TASA DE LETALIDAD X 1000 PERSONAS

0.0



Total Pandemia: Casos (+) 19 Fallecidos 0

FUENTE: BASE DE DATOS NOTIWEB COVID-19 /ACTUALIZADO AL 21/6/2021

# REPORTE COVID - 19 DISTRITO DE IHUARI

Datos Actualizados desde 01/ 1 /2021 hasta 21/ 6 / 2021

**CONFIRMADOS**  
**39**

**DESCARTADOS**  
**15**

**INVESTIGADOS**  
**54**

Confirmados por  
Sexo:

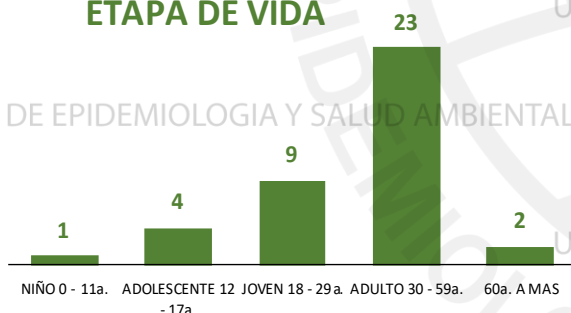


**22**



**17**

Casos Positivos por  
ETAPA DE VIDA



**SEVERIDAD**  
**0%**



**PCR**  
**54**

**PR**  
**10**

**P.ANTIGÉNICA**  
**34**

**ALTAS  
HOSPITALARIAS**



**0**

**HOSPITALIZADOS**



**0**

**ASLAMIENTO  
HOSPITALARIO**



**13**

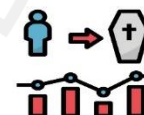
**DEFUNCIONES**



**0**

**TASA DE LETALIDAD X 1000 PERSONAS**

**0.0**



FUENTE: BASE DE DATOS NOTIWEB COVID-19 /ACTUALIZADO AL 21/6/2021

Total Pandemia: Casos(+) 42 Fallecidos 0



# HOSPITAL HUACHO HUAURA OYON Y SBS

## **DIRECTOR EJECUTIVO**

M.P. JUAN CARLOS BECERRA FLORES

## **SUB DIRECTOR EJECUTIVO**

M.P. GABRIEL HUGO SEGAMI SALAZAR

## **JEFE DE LA UNIDAD DE EPIDEMIOLOGIA Y SALUD AMBIENTAL**

LIC. ENF. JUANA OLINDA NICHU VARGAS

## **JEFE DEL AREA DE EPIDEMIOLOGIA**

LIC. ENF. PEDRO R. TRINIDAD ANDRES

## **JEFE DEL AREA DE SALUD AMBIENTAL**

ING. MOISES G. ROMERO MEDINA

## **EQUIPO TECNICO DE EPIDEMIOLOGIA**

LIC. ENF. DEYSI R. ANTONIO NICHU

LIC. EST. YEREMY J. RIVERA CASTILLO

LIC. ENF. ZULLY V. RACACHA VALENTIN

## **EQUIPO DE RESPUESTA RAPIDA**

LIC. ENF. NOHELY PEREZ SALVADOR

## **EQUIPO DE SEGUIMIENTO CLINICO**

M.C. GEAN CARLO ARTEAGA QUICHIZ

