




COVID-19
CORONAVIRUS

22 de Junio de 2021 / 08:00 Hrs.

SALA SITUACIONAL DISTRITALES

HOSPITAL DE HUACHO HUAURA OYON Y SBS





REPORTE COVID - 19

DISTRITO DE HUACHO



Datos Actualizados desde 01/ 1 /2021 hasta 22/ 6 / 2021

CONFIRMADOS
2347

DESCARTADOS
2858

INVESTIGADOS
5236

Confirmados por
Sexo:

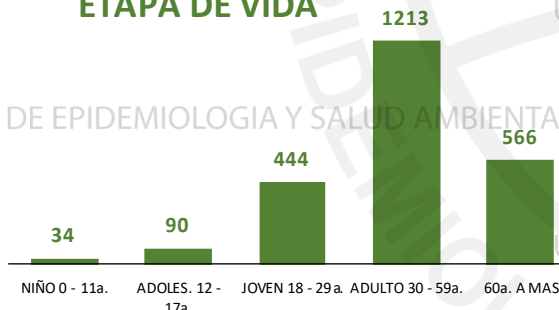


1228



1119

Casos Positivos por
ETAPA DE VIDA



SEVERIDAD
19%

PCR
7617

PR
3925

P.ANTIGÉNICA
1260

ALTAS HOSPITALARIAS
296

HOSPITALIZADOS
438

AISLAMIENTO HOSPITALARIO
370

DEFUNCIONES
298

TASA DE LETALIDAD X 1000 PERSONAS
127.0

Total Pandemia: Casos (+) **6143** Fallecidos **522**

FUENTE: BASE DE DATOS NOTIWEB COVID-19 /ACTUALIZADO AL 22/6/2021



REPORTE COVID - 19 DISTRITO DE HUALMAY



Datos Actualizados desde 01/ 1 /2021 hasta 22/ 6 / 2021



CONFIRMADOS

1214



DESCARTADOS

1020



INVESTIGADOS

2241

Confirmados por
Sexo:

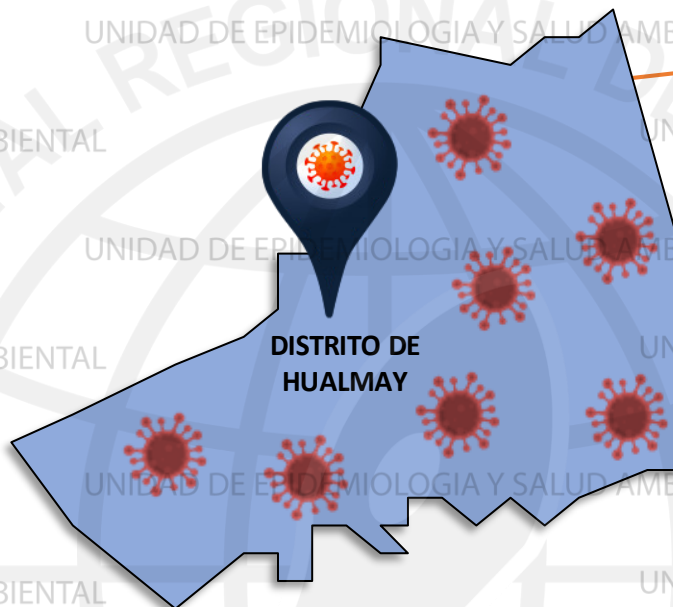
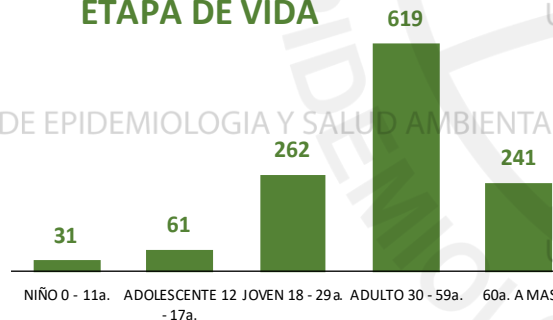


633



581

Casos Positivos por
ETAPA DE VIDA



DISTRITO DE
HUALMAY

SEVERIDAD **9%**

PCR **3262**

PR **1617**

P.ANTIGÉNICA **786**

ALTAS
HOSPITALARIAS



109

HOSPITALIZADOS



109

AISLAMIENTO
HOSPITALARIO



158

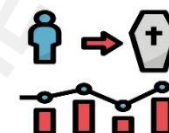
DEFUNCIONES



76

TASA DE LETALIDAD X 1000 PERSONAS

62.6



Total Pandemia: Casos(+) **2813** Fallecidos **170**

FUENTE: BASE DE DATOS NOTIWEB COVID-19 /ACTUALIZADO AL 22/6/2021



REPORTE COVID - 19

DISTRITO DE SAYAN



Datos Actualizados desde 01/ 1 /2021 hasta 22/ 6 / 2021



CONFIRMADOS

917



DESCARTADOS

1162



INVESTIGADOS

2096

Confirmados por Sexo:

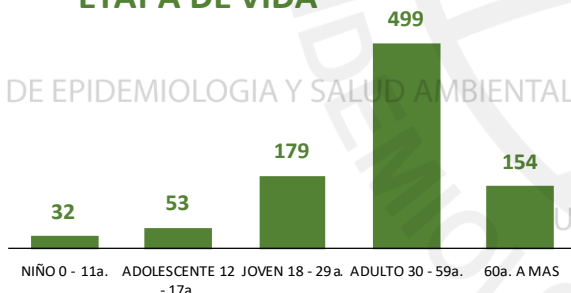


484



433

Casos Positivos por ETAPA DE VIDA



UNIDAD DE EPIDEMIOLOGIA Y SALUD AMBIENTAL

UNIDAD DE EPIDEMIOLOGIA Y SALUD AMBIENTAL

UNIDAD DE EPIDEMIOLOGIA Y SALUD AMBIENTAL

UNIDAD DE EPIDEMIOLOGIA Y SALUD AMBIENTAL

UNIDAD DE EPIDEMIOLOGIA Y SALUD AMBIENTAL

UNIDAD DE EPIDEMIOLOGIA Y SALUD AMBIENTAL

UNIDAD DE EPIDEMIOLOGIA Y SALUD AMBIENTAL

UNIDAD DE EPIDEMIOLOGIA Y SALUD AMBIENTAL

UNIDAD DE EPIDEMIOLOGIA Y SALUD AMBIENTAL

UNIDAD DE EPIDEMIOLOGIA Y SALUD AMBIENTAL



DISTRITO DE SAYAN

SEVERIDAD
7%

PCR
2498

PR
1295

P.ANTIGÉNICA
701

ALTAS HOSPITALARIAS



52

HOSPITALIZADOS



62

ASLAMIENTO HOSPITALARIO



268

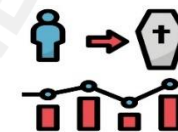


DEFUNCIONES

54

TASA DE LETALIDAD X 1000 PERSONAS

58.9



Total Pandemia: Casos (+) 2086 Fallecidos 96

FUENTE: BASE DE DATOS NOTIWEB COVID-19 /ACTUALIZADO AL 22/6/2021



REPORTE COVID - 19 DISTRITO DE HUAURA



Datos Actualizados desde 01/ 1 /2021 hasta 22/ 6 / 2021



CONFIRMADOS

941



DESCARTADOS

1055



INVESTIGADOS

2019

Confirmados por
Sexo:

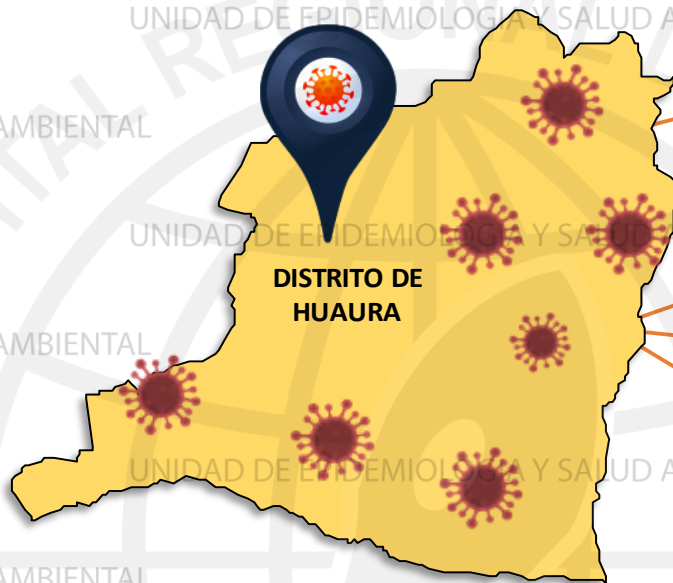
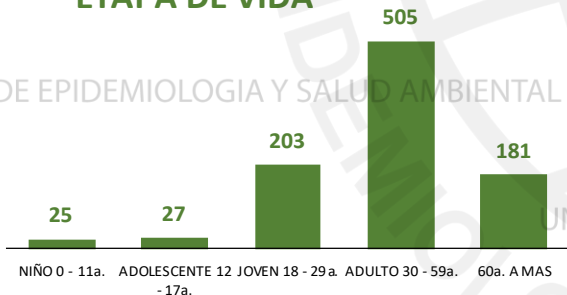


462



479

Casos Positivos por
ETAPA DE VIDA



SEVERIDAD
9%

PCR
2606

PR
1422

P.ANTIGÉNICA
653



ALTAS
HOSPITALARIAS

64



HOSPITALIZADOS

80



AISLAMIENTO
HOSPITALARIO

314

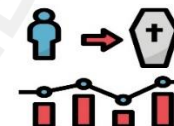


DEFUNCIONES

65

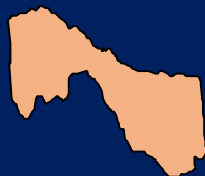
TASA DE LETALIDAD X 1000 PERSONAS

69.1



FUENTE: BASE DE DATOS NOTIWEB COVID-19 /ACTUALIZADO AL 22/6/2021

Total Pandemia: Casos (+) 2294 Fallecidos 145



REPORTE COVID - 19

DISTRITO DE SANTA MARIA

Datos Actualizados desde 01/ 1 /2021 hasta 22/ 6 / 2021

CONFIRMADOS
1069

DESCARTADOS
1045

INVESTIGADOS
2120

Confirmados por
Sexo:

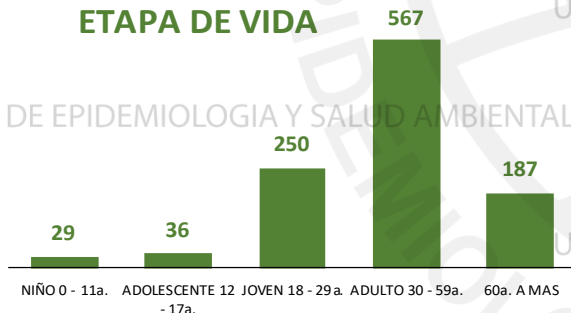


516



553

Casos Positivos por
ETAPA DE VIDA



SEVERIDAD
13%

PCR
3156

PR
1353

P.ANTIGÉNICA
659

ALTAS HOSPITALARIAS
90

HOSPITALIZADOS
137

ASLAMIENTO HOSPITALARIO
140

DEFUNCIONES
94

TASA DE LETALIDAD X 1000 PERSONAS
87.9

Total Pandemia: Casos (+) **2527** Fallecidos **196**

FUENTE: BASE DE DATOS NOTIWEB COVID-19 /ACTUALIZADO AL 22/6/2021



REPORTE COVID - 19

DISTRITO DE VEGUETA



Datos Actualizados desde 01/ 1/2021 hasta 22/ 6 / 2021

CONFIRMADOS
740

DESCARTADOS
854

INVESTIGADOS
1594

Confirmados por Sexo:

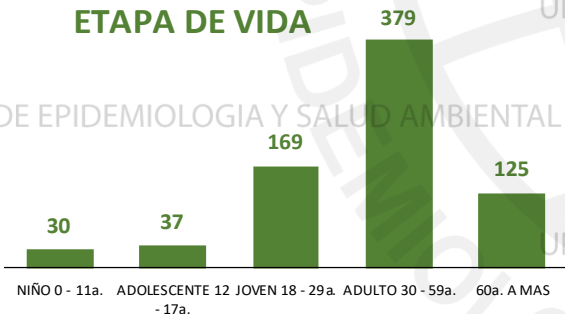


355



385

Casos Positivos por ETAPA DE VIDA



SEVERIDAD
6%

PCR
1879

PR
905

P.ANTIGÉNICA
548

ALTAS HOSPITALARIAS



31

HOSPITALIZADOS



48

AISLAMIENTO HOSPITALARIO



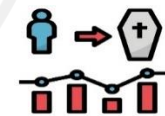
191

DEFUNCIONES
32



TASA DE LETALIDAD X 1000 PERSONAS

43.2



Total Pandemia: Casos (+) **1511** Fallecidos **66**

FUENTE: BASE DE DATOS NOTIWEB COVID-19 /ACTUALIZADO AL 22/6/2021



REPORTE COVID - 19

DISTRITO DE CALETA DE CARQUIN

Datos Actualizados desde 01/ 1/2021 hasta 22/ 6 / 2021

CONFIRMADOS
188

DESCARTADOS
158

INVESTIGADOS
346

Confirmados por Sexo:

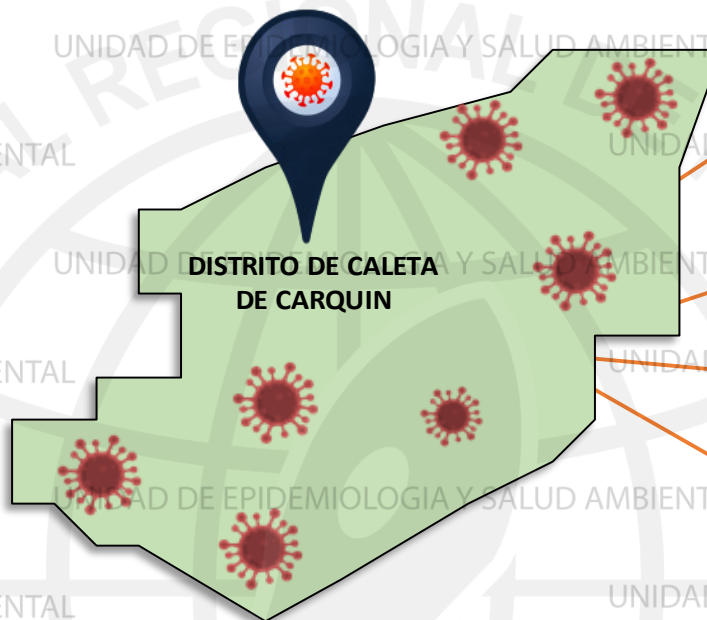
93

95

Casos Positivos por ETAPA DE VIDA



NIÑO 0 - 11a. ADOLESCENTE 12 - 17a. JOVEN 18 - 29a. ADULTO 30 - 59a. 60a. A MAS



SEVERIDAD
16%

PCR
498

PR
296

P.ANTIGÉNICA
115

ALTAS HOSPITALARIAS
22

HOSPITALIZADOS
30

ASLAMIENTO HOSPITALARIO
30

DEFUNCIONES
22

TASA DE LETALIDAD X 1000 PERSONAS
117.0

Total Pandemia: Casos (+) 505 Fallecidos 60

FUENTE: BASE DE DATOS NOTIWEB COVID-19 /ACTUALIZADO AL 22/6/2021



REPORTE COVID - 19

DISTRITO DE AMBAR

Datos Actualizados desde 01/ 1 /2021 hasta 22/ 6 / 2021



CONFIRMADOS
33

DESCARTADOS
63

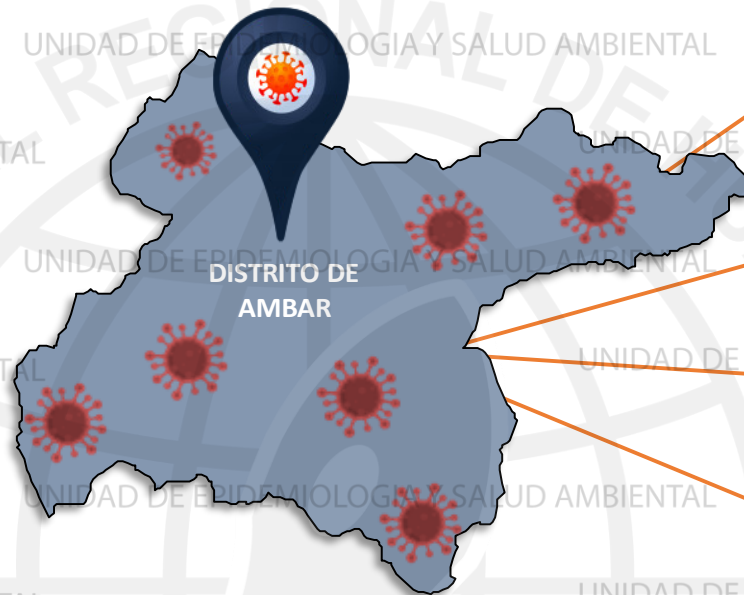
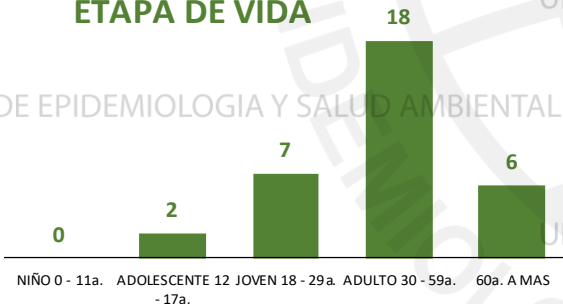
INVESTIGADOS
97

Confirmados por Sexo:

19

14

Casos Positivos por ETAPA DE VIDA



SEVERIDAD
3%

PCR
126

PR
70

P.ANTIGÉNICA
28

ALTAS HOSPITALARIAS
1

HOSPITALIZADOS
1

ASLAMIENTO HOSPITALARIO
30

DEFUNCIONES
1

TASA DE LETALIDAD X 1000 PERSONAS
30.3

FUENTE: BASE DE DATOS NOTIWEB COVID-19 /ACTUALIZADO AL 22/6/2021

Total Pandemia: Casos (+) 127 Fallecidos 2

CONFIRMADOS
5

DESCARTADOS
28

INVESTIGADOS
52

Confirmados por Sexo:

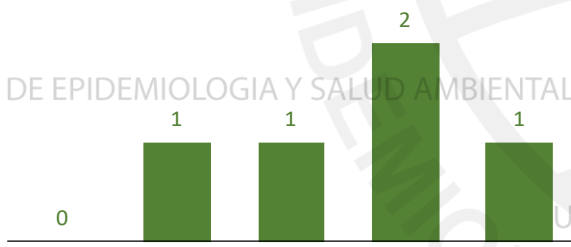


2



3

Casos Positivos por ETAPA DE VIDA



NIÑO 0 - 11a. ADOLESCENTE 12 - 17a. JOVEN 18 - 29a. ADULTO 30 - 59a. 60a. A MAS

UNIDAD DE EPIDEMIOLOGIA Y SALUD AMBIENTAL



ALTAS HOSPITALARIAS
0

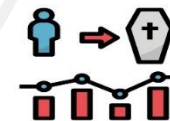
HOSPITALIZADOS
0

ASLAMIENTO HOSPITALARIO
1

DEFUNCIONES
0

TASA DE LETALIDAD X 1000 PERSONAS

0.0



Total Pandemia: Casos(+) **52** Fallecidos **0**

SEVERIDAD
0%

PCR
59

PR
73

P.ANTIGÉNICA
3



REPORTE COVID - 19 DISTRITO DE PACCHO



Datos Actualizados desde 01/ 1 /2021 hasta 22/ 6 / 2021



CONFIRMADOS

46



DESCARTADOS

53



INVESTIGADOS

99

Confirmados por
Sexo:

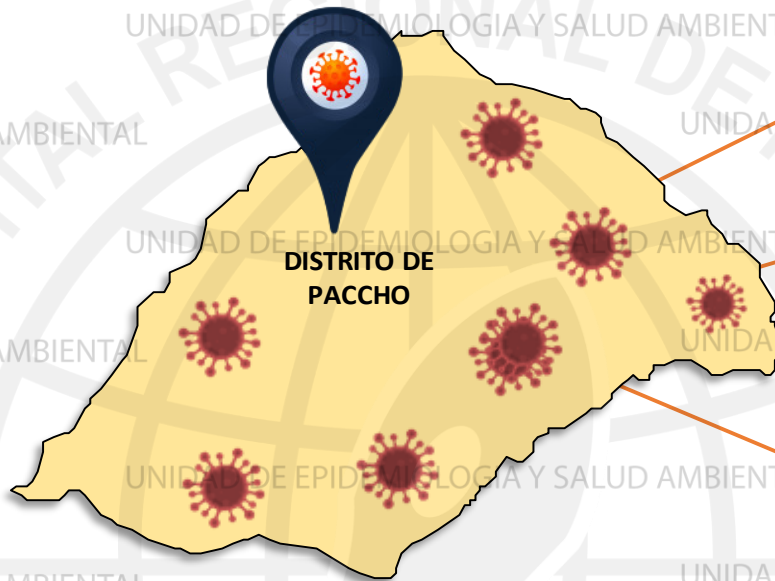
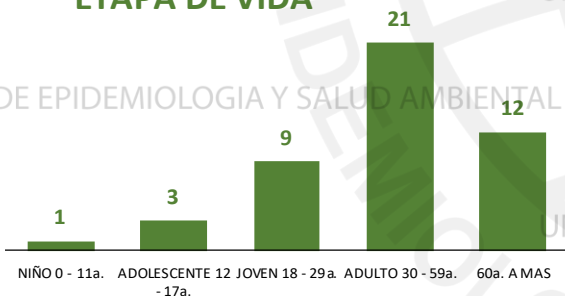


28



18

Casos Positivos por
ETAPA DE VIDA



SEVERIDAD

2%

PCR

103

PR

156

P.ANTIGÉNICA

2

ALTAS HOSPITALARIAS

2

HOSPITALIZADOS

1

ASLAMIENTO HOSPITALARIO

12

DEFUNCIONES

2

TASA DE LETALIDAD X 1000 PERSONAS

43.5

Total Pandemia: Casos (+) 115 Fallecidos 4

FUENTE: BASE DE DATOS NOTIWEB COVID-19 /ACTUALIZADO AL 22/6/2021



REPORTE COVID - 19

DISTRITO DE SANTA LEONOR

Datos Actualizados desde 01/ 1 /2021 hasta 22/ 6 / 2021



CONFIRMADOS

46



DESCARTADOS

24



INVESTIGADOS

77

Confirmados por Sexo:

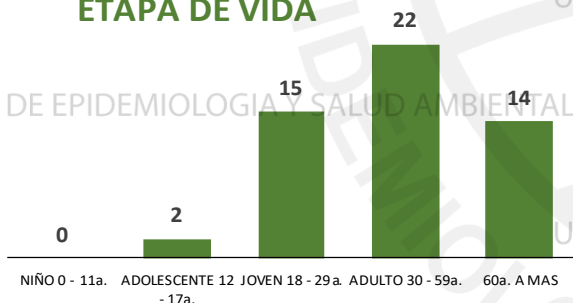


28



25

Casos Positivos por ETAPA DE VIDA



DISTRITO DE SANTA LEONOR

SEVERIDAD

0%



PCR

78

PR

5

P.ANTIGÉNICA

31

ALTAS HOSPITALARIAS



2

HOSPITALIZADOS



0

ASLAMIENTO HOSPITALARIO



1

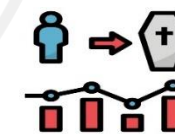
DEFUNCIONES



2

TASA DE LETALIDAD X 1000 PERSONAS

37.7



Total Pandemia: Casos (+) 55 Fallecidos 2

FUENTE: BASE DE DATOS NOTIWEB COVID-19/ACTUALIZADO AL 22/6/2021



REPORTE COVID - 19

DISTRITO DE CHECRAS

Datos Actualizados desde 01/ 1/2021 hasta 22/ 6 / 2021



CONFIRMADOS

4



DESCARTADOS

64



INVESTIGADOS

68

Confirmados por Sexo:

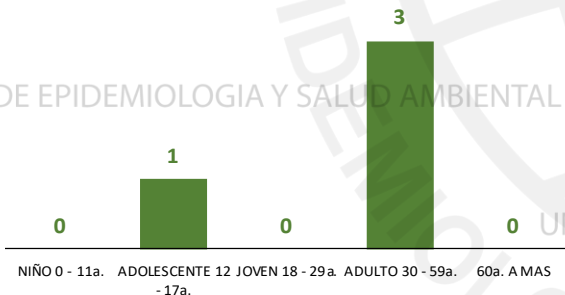


3



1

Casos Positivos por ETAPA DE VIDA



DISTRITO DE CHECRAS

SEVERIDAD

25%

PCR

69

PR

30

P.ANTIGÉNICA

1

ALTAS HOSPITALARIAS

1

HOSPITALIZADOS

1

AISLAMIENTO HOSPITALARIO

2

DEFUNCIONES

1

TASA DE LETALIDAD X 1000 PERSONAS

250.0

Total Pandemia: Casos (+) **5** Fallecidos **1**

FUENTE: BASE DE DATOS NOTIWEB COVID-19 /ACTUALIZADO AL 22/6/2021



REPORTE COVID - 19

DISTRITO DE OYON

Datos Actualizados desde 01/ 1/2021 hasta 22/ 6 / 2021

CONFIRMADOS
232

DESCARTADOS
94

INVESTIGADOS
326

Confirmados por
Sexo:

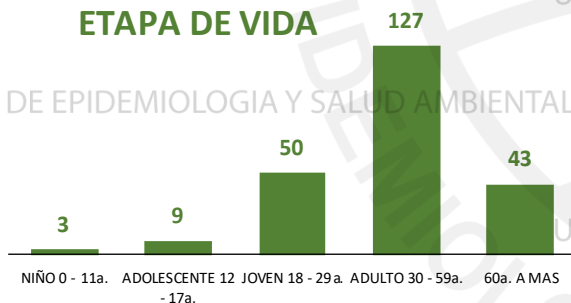


124



108

Casos Positivos por
ETAPA DE VIDA



SEVERIDAD
6%

PCR
365

PR
818

P.ANTIGÉNICA
158

ALTAS HOSPITALARIAS
12

HOSPITALIZADOS
14

AI SLAM IEN TO HOSPITALARI IO
8

DEFUNCIONES
12

TASA DE LETALIDAD X 1000 PERSONAS
51.7

Total Pandemia: Casos (+) **500** Fallecidos **15**

FUENTE: BASE DE DATOS NOTIWEB COVID-19 /ACTUALIZADO AL 22/6/2021



REPORTE COVID - 19

DISTRITO DE PACHANGARA



Datos Actualizados desde 01/ 1 /2021 hasta 22/ 6 / 2021



CONFIRMADOS

120



DESCARTADOS

57



INVESTIGADOS

177

Confirmados por Sexo:

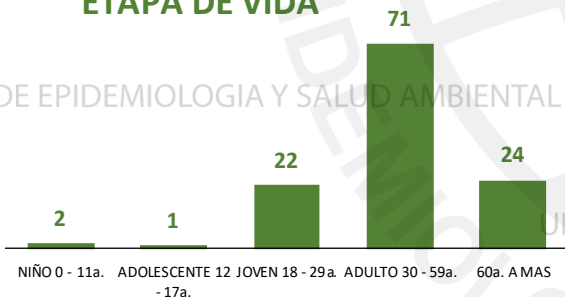


56



64

Casos Positivos por ETAPA DE VIDA



UNIDAD DE EPIDEMIOLOGIA Y SALUD AMBIENTAL



SEVERIDAD

5%



PCR

187

PR

323

P.ANTIGÉNICA

73

ALTAS HOSPITALARIAS



4

HOSPITALIZADOS



6

AISLAMIENTO HOSPITALARIO



13

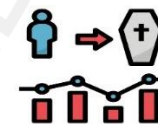
DEFUNCIONES



4

TASA DE LETALIDAD X 1000 PERSONAS

33.3



Total Pandemia: Casos (+) 183 Fallecidos 7

FUENTE: BASE DE DATOS NOTIWEB COVID-19 /ACTUALIZADO AL 22/6/2021



REPORTE COVID - 19

DISTRITO DE NAVAN

Datos Actualizados desde 01/ 1 /2021 hasta 22/ 6 / 2021

CONFIRMADOS
3

DESCARTADOS
4

INVESTIGADOS
7

Confirmados por Sexo:

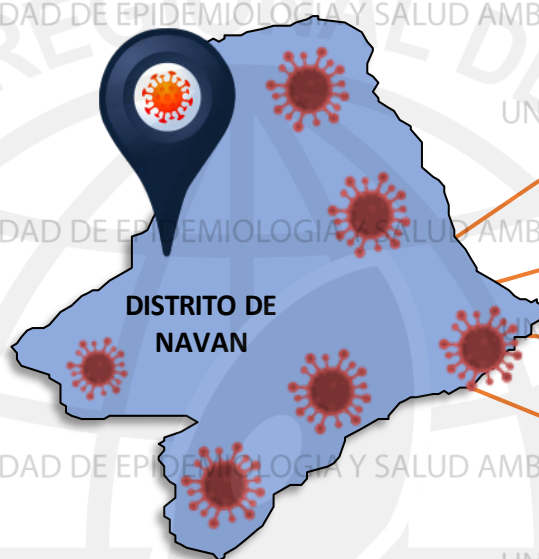
3

0

Casos Positivos por ETAPA DE VIDA



NIÑO 0 - 11a. ADOLESCENTE 12 JOVEN 18 - 29a. ADULTO 30 - 59a. 60a. A MAS - 17a.



SEVERIDAD
0%

PCR
9

PR
139

P.ANTIGÉNICA
2

ALTAS HOSPITALARIAS
0

HOSPITALIZADOS
0

ASLAMIENTO HOSPITALARIO
0

DEFUNCIONES
0

TASA DE LETALIDAD X 1000 PERSONAS
0.0

Total Pandemia: Casos (+) **46** Fallecidos **0**

FUENTE: BASE DE DATOS NOTIWEB COVID-19 /ACTUALIZADO AL 22/6/2021



REPORTE COVID - 19 DISTRITO DE COCHAMARCA



Datos Actualizados desde 01/ 1/2021 hasta 22/ 6 / 2021



CONFIRMADOS

5



DESCARTADOS

10



INVESTIGADOS

15

Confirmados por
Sexo:

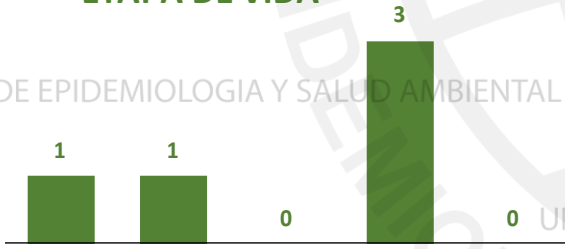


4



1

Casos Positivos por
ETAPA DE VIDA



NIÑO 0 - 11a. ADOLESCENTE 12 - 17a. JOVEN 18 - 29a. ADULTO 30 - 59a. 60a. A MAS



DISTRITO DE
COCHAMARCA

SEVERIDAD
0%

PCR
19

PR
105

P.ANTIGÉNICA
0

**ALTAS
HOSPITALARIAS**
0

HOSPITALIZADOS
0

**ASLAMIENTO
HOSPITALARIO**
2

DEFUNCIONES
0

TASA DE LETALIDAD X 1000 PERSONAS
0.0

Total Pandemia: Casos(+) 55 Fallecidos 1

FUENTE: BASE DE DATOS NOTIWEB COVID-19 /ACTUALIZADO AL 22/6/2021



REPORTE COVID -19 DISTRITO DE ANDAJES



Datos Actualizados desde 01/ 1 /2021 hasta 22/ 6 / 2021

CONFIRMADOS
11

DESCARTADOS
6

INVESTIGADOS
17

Confirmados por
Sexo:

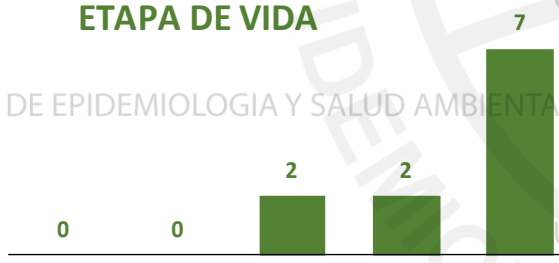


7



4

Casos Positivos por
ETAPA DE VIDA



NIÑO 0 - 11a. ADOLESCENTE 12 - 17a. JOVEN 18 - 29a. ADULTO 30 - 59a. 60a. A MAS



DISTRITO DE
ANDAJES

SEVERIDAD
0%



PCR
18

PR
11

P.ANTIGÉNICA
4


**ALTAS
HOSPITALARIAS**
1



HOSPITALIZADOS
0



**ASLAMIENTO
HOSPITALARIO**
0

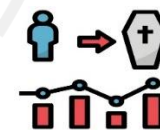


DEFUNCIONES
1



TASA DE LETALIDAD X 1000 PERSONAS

90.9



Total Pandemia: Casos (+) **13** Fallecidos **1**

FUENTE: BASE DE DATOS NOTIWEB COVID-19 /ACTUALIZADO AL 22/6/2021



REPORTE COVID - 19

DISTRITO DE CAUJUL



Datos Actualizados desde 01/ 1/2021 hasta 22/ 6 / 2021

CONFIRMADOS
19

DESCARTADOS
17

INVESTIGADOS
36

Confirmados por
Sexo:

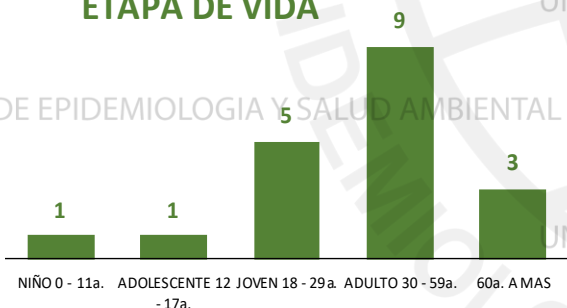


10



9

Casos Positivos por
ETAPA DE VIDA



SEVERIDAD
0%

PCR
37

PR
9

P.ANTIGÉNICA
3



ALTAS
HOSPITALARIAS

0



HOSPITALIZADOS

0



ASLAMIENTO
HOSPITALARIO

0

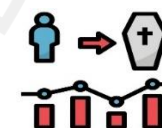


DEFUNCIONES

0

TASA DE LETALIDAD X 1000 PERSONAS

0.0



Total Pandemia: Casos(+) **19** Fallecidos **0**

FUENTE: BASE DE DATOS NOTIWEB COVID-19 /ACTUALIZADO AL 22/6/2021



REPORTE COVID - 19

DISTRITO DE IHUARI



Datos Actualizados desde 01/ 1/2021 hasta 22/ 6 / 2021

CONFIRMADOS
39

DESCARTADOS
15

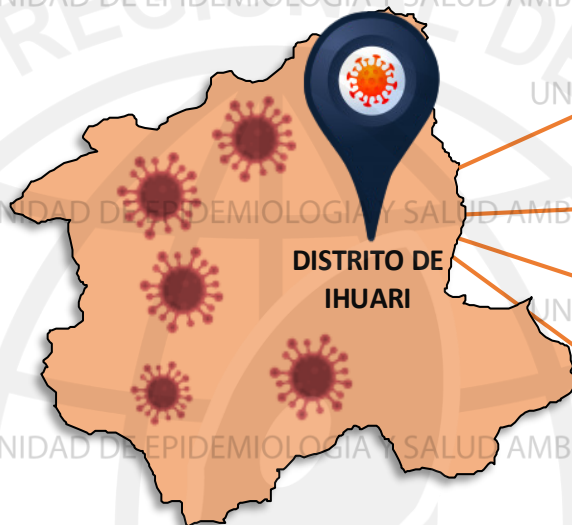
INVESTIGADOS
54

Confirmados por Sexo:

22

17

Casos Positivos por ETAPA DE VIDA



SEVERIDAD
0%

PCR
54

PR
10

P.ANTIGÉNICA
34

ALTAS HOSPITALARIAS
0

HOSPITALIZADOS
0

ASLAMIENTO HOSPITALARIO
13

DEFUNCIONES
0

TASA DE LETALIDAD X 1000 PERSONAS
0.0

Total Pandemia: Casos (+) **42** Fallecidos **0**

FUENTE: BASE DE DATOS NOTIWEB COVID-19/ACTUALIZADO AL 22/6/2021

HOSPITAL HUACHO HUAURA OYON Y SBS

DIRECTOR EJECUTIVO

M.P. JUAN CARLOS BECERRA FLORES

SUB DIRECTOR EJECUTIVO

M.P. GABRIEL HUGO SEGAMI SALAZAR

JEFE DE LA UNIDAD DE EPIDEMIOLOGIA Y SALUD AMBIENTAL

LIC. ENF. JUANA OLINDA NICHU VARGAS

JEFE DEL AREA DE EPIDEMIOLOGIA

LIC. ENF. PEDRO R. TRINIDAD ANDRES

JEFE DEL AREA DE SALUD AMBIENTAL

ING. MOISES G. ROMERO MEDINA

EQUIPO TECNICO DE EPIDEMIOLOGIA

LIC. ENF. DEYSI R. ANTONIO NICHU

LIC. EST. YEREMY J. RIVERA CASTILLO

LIC. ENF. ZULLY V. RACACHA VALENTIN

EQUIPO DE RESPUESTA RAPIDA

LIC. ENF. NOHELY PEREZ SALVADOR

EQUIPO DE SEGUIMIENTO CLINICO

M.C. GEAN CARLO ARTEAGA QUICHIZ

