




**COVID-19**  
**CORONAVIRUS**

23 de Junio de 2021 / 08:00 Hrs.

# **SALA SITUACIONAL DISTRITALES**

**HOSPITAL DE HUACHO HUAURA OYON Y SBS**





# **REPORTE COVID -19** **DISTRITO DE HUACHO**

**Datos Actualizados desde 01/ 1 /2021 hasta 23/ 6 / 2021**



DESCARTADOS

2901

**INVESTIGADOS**  
**5284**

**Confirmados por Sexo:**

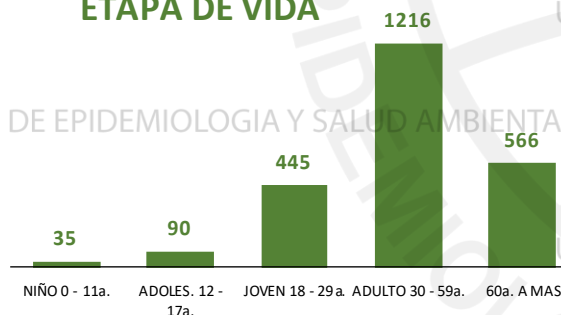


1231



1121

## Casos Positivos por ETAPA DE VIDA



**SEVERIDAD**  
**19%**

**PCR**  
**7665**

PR  
3925

**P.ANTIGÉNICA**  
**1264**

## ALTAS HOSPITALARIAS

297

## HOSPITALIZADOS

440

## AISLAMIENTO HOSPITALARIO

370

## DEFUNCIONES

299

### TASA DE LETALIDAD X 1000 PERSONAS

127.1

Total Pandemia:	Casos (+)	Fallecidos
	6148	523

FUENTE: BASE DE DATOS NOTIWEB COVID-19 /ACTUALIZADO AL 23/6/2021



# REPORTE COVID - 19

## DISTRITO DE HUALMAY

Datos Actualizados desde 01/ 1 /2021 hasta 23/ 6 / 2021



CONFIRMADOS

**1218**



DESCARTADOS

**1026**



INVESTIGADOS

**2252**

Confirmados por

Sexo:

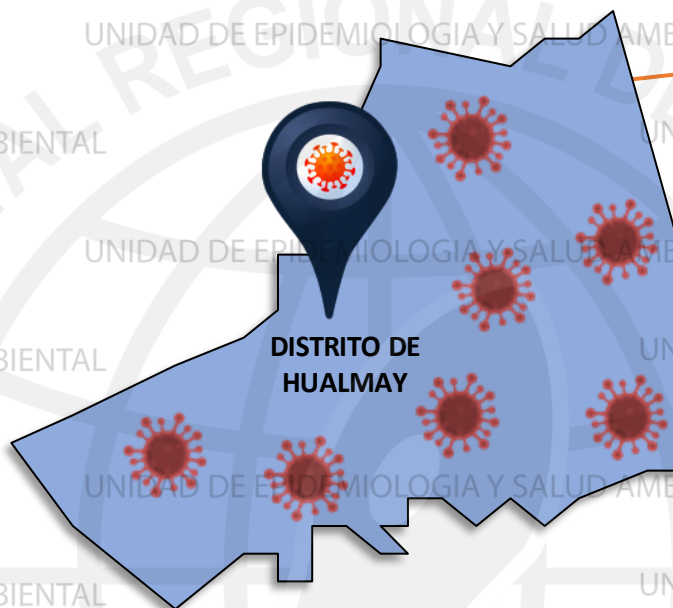
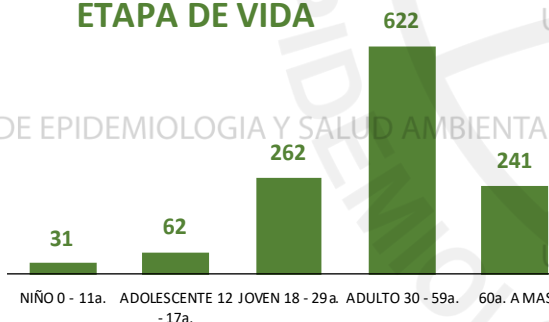


**635**



**583**

Casos Positivos por  
ETAPA DE VIDA



SEVERIDAD

**9%**



PCR

**3273**

PR

**1617**

P.ANTIGÉNICA

**787**

ALTAS  
HOSPITALARIAS



**109**

HOSPITALIZADOS



**109**

ASLAMIENTO  
HOSPITALARIO



**158**

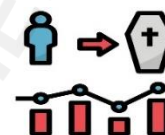
DEFUNCIONES



**76**

TASA DE LETALIDAD X 1000 PERSONAS

**62.4**



FUENTE: BASE DE DATOS NOTIWEB COVID-19 /ACTUALIZADO AL 23/6/2021

Total Pandemia: Casos(+) 2817 Fallecidos 170





# REPORTE COVID - 19 DISTRITO DE SAYAN

Datos Actualizados desde 01/ 1/2021 hasta 23/ 6/ 2021

**CONFIRMADOS**  
**919**

**DESCARTADOS**  
**1164**

**INVESTIGADOS**  
**2099**

Confirmados por  
Sexo:

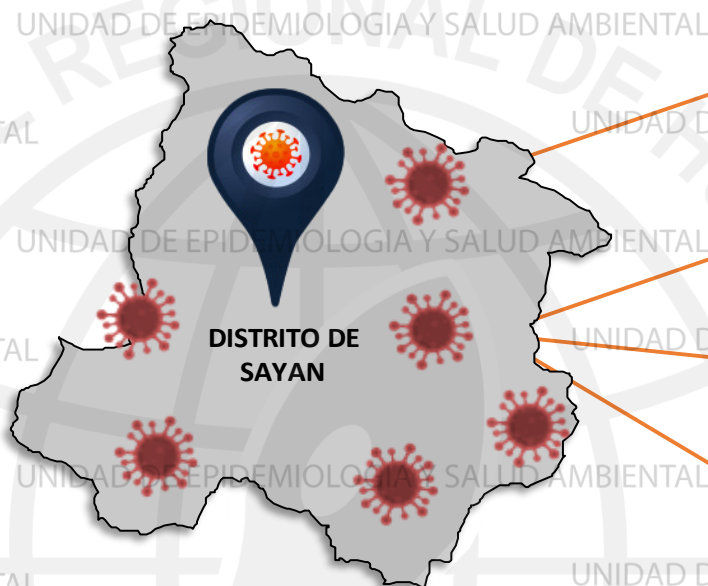
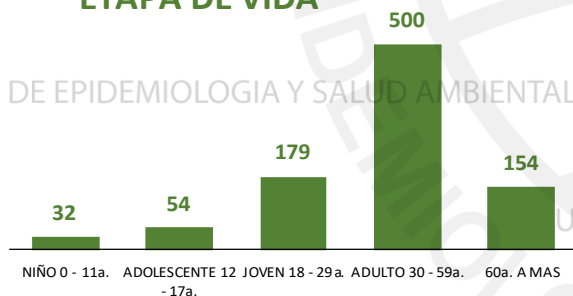


**484**



**435**

Casos Positivos por  
ETAPA DE VIDA



DISTRITO DE  
SAYAN

**SEVERIDAD**  
**7%**



**PCR**  
**2501**

**PR**  
**1295**

**P.ANTIGÉNICA**  
**702**

**ALTAS  
HOSPITALARIAS**



**52**

**HOSPITALIZADOS**



**62**

**ASLAMIENTO  
HOSPITALARIO**



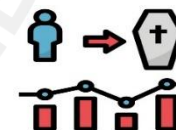
**270**



**DEFUNCIONES**  
**54**

**TASA DE LETALIDAD X 1000 PERSONAS**

**58.8**



FUENTE: BASE DE DATOS NOTIWEB COVID-19/ACTUALIZADO AL 23/6/2021

Total Pandemia: Casos(+) 2088 Fallecidos 96



# REPORTE COVID - 19

## DISTRITO DE HUAURA

Datos Actualizados desde 01/ 1/2021 hasta 23/ 6 / 2021



**CONFIRMADOS**

**943**



**DESCARTADOS**

**1058**



**INVESTIGADOS**

**2024**

**Confirmados por Sexo:**

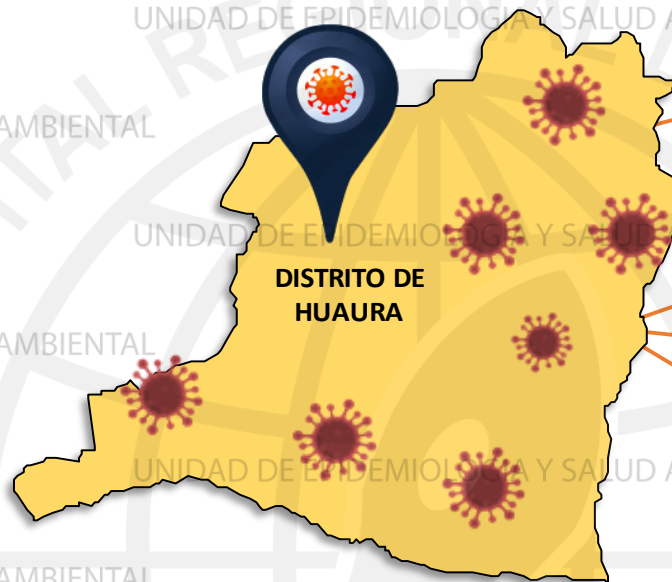
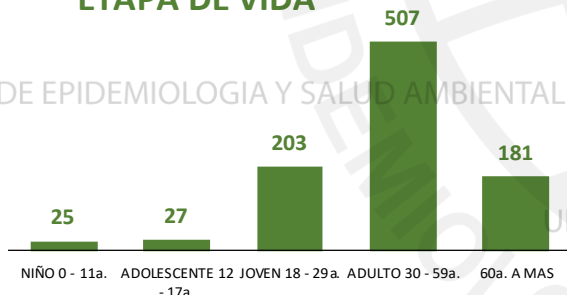


**462**



**481**

**Casos Positivos por ETAPA DE VIDA**



**SEVERIDAD**

**8%**



**PCR**

**2611**

**PR**

**1422**

**P.ANTIGÉNICA**

**655**

**ALTAS HOSPITALARIAS**




**64**

**HOSPITALIZADOS**



**80**

**ASLAMIENTO HOSPITALARIO**



**315**

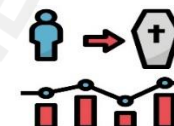
**DEFUNCIONES**



**65**

**TASA DE LETALIDAD X 1000 PERSONAS**

**68.9**



FUENTE: BASE DE DATOS NOTIWEB COVID-19 /ACTUALIZADO AL 23/6/2021

Total Pandemia: Casos (+) 2296 Fallecidos 145

# REPORTE COVID - 19 DISTRITO DE SANTA MARIA

Datos Actualizados desde 01/ 1/2021 hasta 23/ 6 / 2021

**CONFIRMADOS**  
**1071**

**DESCARTADOS**  
**1060**

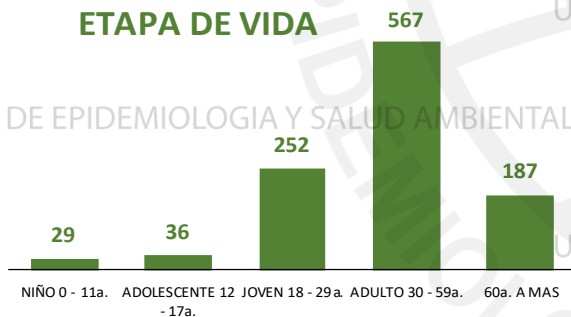
**INVESTIGADOS**  
**2137**

Confirmados por  
Sexo:

**516**

**555**

Casos Positivos por  
ETAPA DE VIDA



**SEVERIDAD**  
**13%**

**PCR**  
**3173**

**PR**  
**1353**

**P.ANTIGÉNICA**  
**659**

**ALTAS  
HOSPITALARIAS**

**90**

**HOSPITALIZADOS**

**137**

**ASLAMIENTO  
HOSPITALARIO**

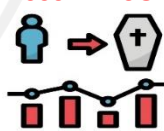
**140**

**DEFUNCIONES**  
**94**



**TASA DE LETALIDAD X 1000 PERSONAS**

**87.8**



Total Pandemia: Casos (+) 2529 Fallecidos 196

FUENTE: BASE DE DATOS NOTIWEB COVID-19/ACTUALIZADO AL 23/6/2021



# REPORTE COVID - 19

## DISTRITO DE VEGUETA

Datos Actualizados desde 01/ 1/2021 hasta 23/ 6 / 2021



CONFIRMADOS

**743**



DESCARTADOS

**856**



INVESTIGADOS

**1599**

Confirmados por  
Sexo:

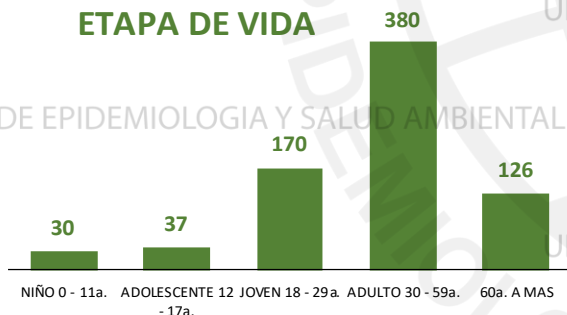


**357**



**386**

Casos Positivos por  
ETAPA DE VIDA



SEVERIDAD

**6%**



PCR

**1884**

PR

**905**

P.ANTIGÉNICA

**550**

ALTAS  
HOSPITALARIAS



**31**

HOSPITALIZADOS



**48**

ASLAMIENTO  
HOSPITALARIO



**191**

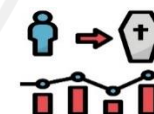


DEFUNCIONES

**32**

TASA DE LETALIDAD X 1000 PERSONAS

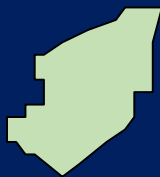
**43.1**



FUENTE: BASE DE DATOS NOTIWEB COVID-19 /ACTUALIZADO AL 23/6/2021

Total Pandemia: Casos (+) **1514** Fallecidos **66**





# REPORTE COVID - 19 DISTRITO DE CALETA DE CARQUIN

Datos Actualizados desde 01/ 1/2021 hasta 23/ 6/ 2021

**CONFIRMADOS**  
**188**

**DESCARTADOS**  
**160**

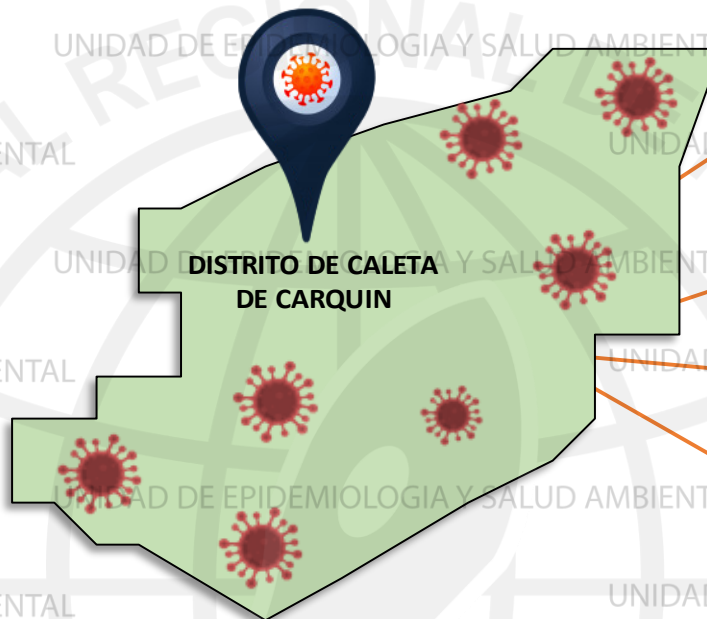
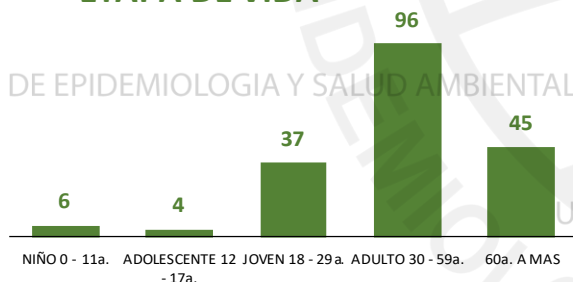
**INVESTIGADOS**  
**348**

Confirmados por  
Sexo:

**93**

**95**

Casos Positivos por  
ETAPA DE VIDA



**SEVERIDAD**  
**16%**

**PCR**  
**500**

**PR**  
**296**

**P.ANTIGÉNICA**  
**115**

**ALTAS  
HOSPITALARIAS**

**22**

**HOSPITALIZADOS**

**30**

**ASLAMIENTO  
HOSPITALARIO**

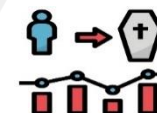
**30**

**DEFUNCIONES**

**22**

**TASA DE LETALIDAD X 1000 PERSONAS**

**117.0**



Total Pandemia: Casos (+) 505 Fallecidos 60

FUENTE: BASE DE DATOS NOTIWEB COVID-19/ACTUALIZADO AL 23/6/2021



# REPORTE COVID - 19 DISTRITO DE AMBAR

Datos Actualizados desde 01/ 1/2021 hasta 23/ 6 / 2021



CONFIRMADOS

33



DESCARTADOS

63



INVESTIGADOS

97

Confirmados por  
Sexo:

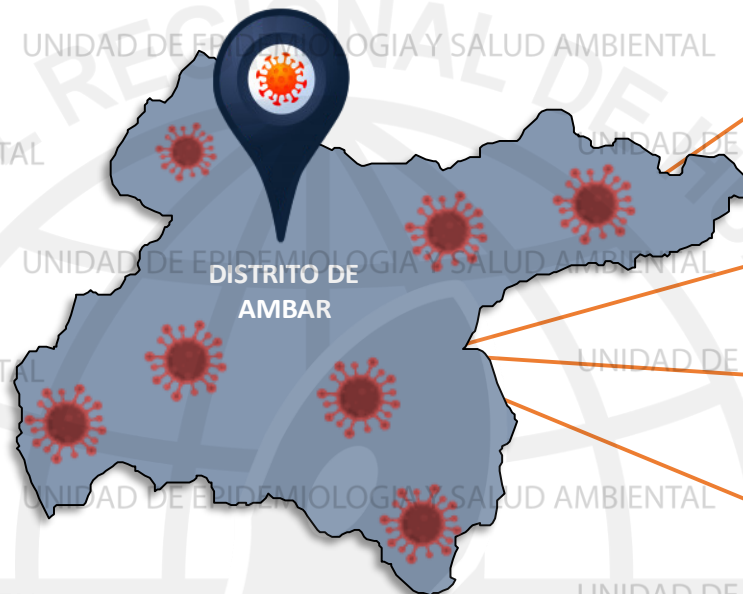
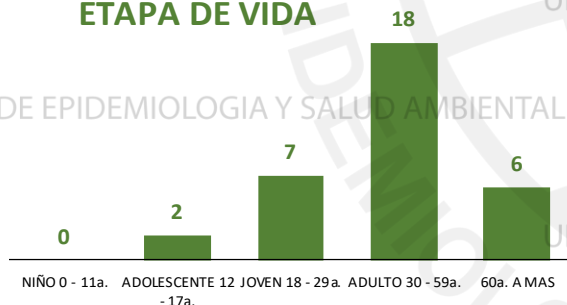


19



14

Casos Positivos por  
ETAPA DE VIDA



SEVERIDAD

3%



PCR

126

PR

70

P.ANTIGÉNICA

28

ALTAS  
HOSPITALARIAS



1

HOSPITALIZADOS



1

ASLAMIENTO  
HOSPITALARIO



30

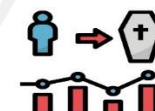
DEFUNCIONES



1

TASA DE LETALIDAD X 1000 PERSONAS

30.3



Total Pandemia: Casos (+) 127 Fallecidos 2

FUENTE: BASE DE DATOS NOTIWEB COVID-19 /ACTUALIZADO AL 23/6/2021

# REPORTE COVID -19 DISTRITO DE LEONCIO PRADO

Datos Actualizados desde 01/ 1/2021 hasta 23/ 6 / 2021



CONFIRMADOS

5



DESCARTADOS

28



INVESTIGADOS

52

Confirmados por  
Sexo:

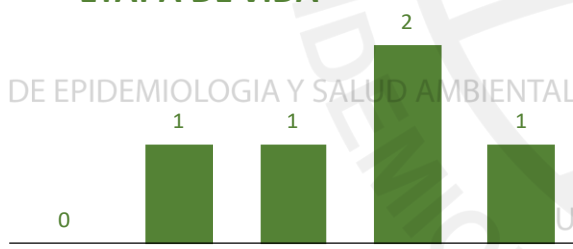


2



3

Casos Positivos por  
ETAPA DE VIDA



UNIDAD DE EPIDEMIOLOGIA Y SALUD AMBIENTAL



SEVERIDAD

0%



PCR

59

PR

73

P.ANTIGÉNICA

3

ALTAS  
HOSPITALARIAS



0

HOSPITALIZADOS



0

ASLAMIENTO  
HOSPITALARIO



1

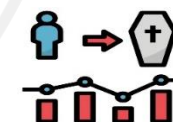


DEFUNCIONES

0

TASA DE LETALIDAD X 1000 PERSONAS

0.0



Total Pandemia: Casos(+) 52 Fallecidos 0

FUENTE: BASE DE DATOS NOTIWEB COVID-19/ACTUALIZADO AL 23/6/2021

# REPORTE COVID - 19 DISTRITO DE PACCHO

Datos Actualizados desde 01/ 1 /2021 hasta 23/ 6 / 2021



CONFIRMADOS

46



DESCARTADOS

53



INVESTIGADOS

99

Confirmados por  
Sexo:

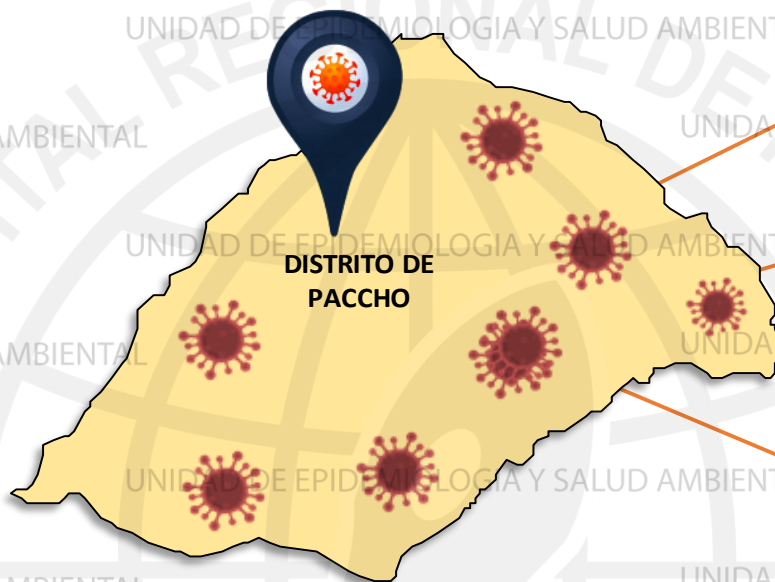
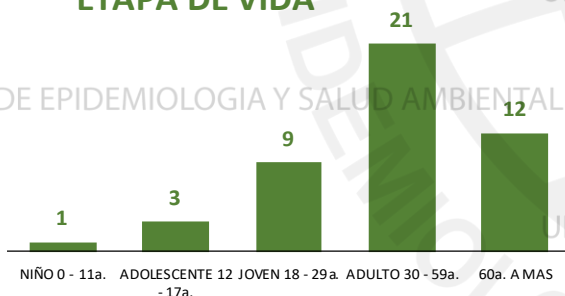


28



18

Casos Positivos por  
ETAPA DE VIDA



SEVERIDAD

2%



PCR

103

PR

156

P.ANTIGÉNICA

2

ALTAS  
HOSPITALARIAS



2

HOSPITALIZADOS



1

ASLAMIENTO  
HOSPITALARIO



12

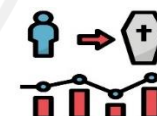
DEFUNCIONES



2

TASA DE LETALIDAD X 1000 PERSONAS

43.5



Total Pandemia: Casos (+) 115 Fallecidos 4

FUENTE: BASE DE DATOS NOTIWEB COVID-19 /ACTUALIZADO AL 23/6/2021



# REPORTE COVID - 19 DISTRITO DE SANTA LEONOR

Datos Actualizados desde 01/ 1/2021 hasta 23/ 6 / 2021



CONFIRMADOS

46



DESCARTADOS

24



INVESTIGADOS

77

Confirmados por  
Sexo:

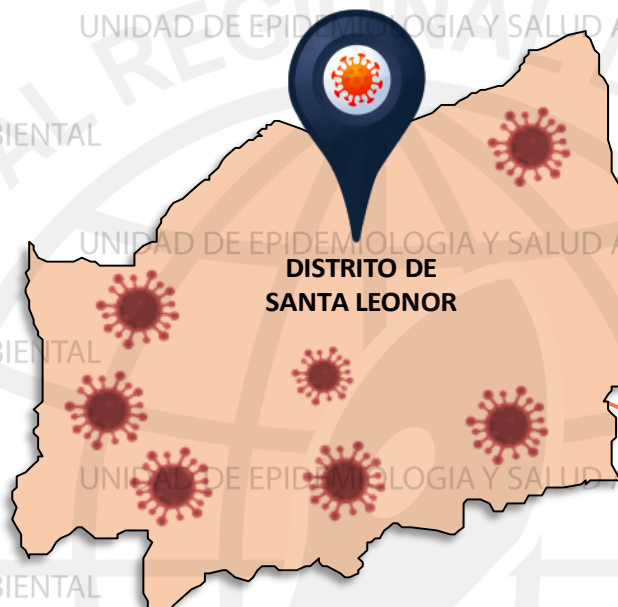
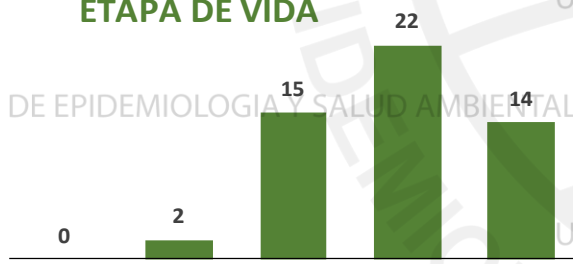


28



25

Casos Positivos por  
ETAPA DE VIDA



SEVERIDAD

0%



PCR

78

PR

5

P.ANTIGÉNICA

31

ALTAS

HOSPITALARIAS



2

HOSPITALIZADOS



0

ASLAMIENTO  
HOSPITALARIO



1

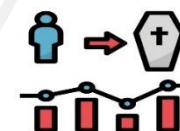


DEFUNCIONES

2

TASA DE LETALIDAD X 1000 PERSONAS

37.7



Total Pandemia: Casos (+) Fallecidos  
55 2

FUENTE: BASE DE DATOS NOTIWEB COVID-19/ACTUALIZADO AL 23/6/2021



# REPORTE COVID - 19 DISTRITO DE CHECRAS

Datos Actualizados desde 01/ 1/2021 hasta 23/ 6 / 2021

**CONFIRMADOS**  
**4**

**DESCARTADOS**  
**64**

**INVESTIGADOS**  
**68**

Confirmados por  
Sexo:

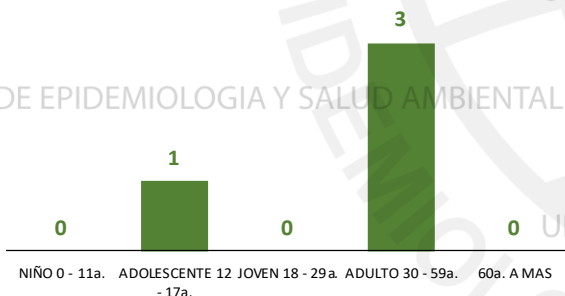


**3**



**1**

Casos Positivos por  
**ETAPA DE VIDA**



**SEVERIDAD**  
**25%**

**PCR**  
**69**

**PR**  
**30**

**P.ANTIGÉNICA**  
**1**

**ALTAS  
HOSPITALARIAS**



**1**

**HOSPITALIZADOS**



**1**

**ASLAMIENTO  
HOSPITALARIO**



**2**

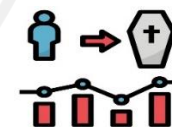
**DEFUNCIONES**



**1**

**TASA DE LETALIDAD X 1000 PERSONAS**

**250.0**



Total Pandemia: Casos (+) **5** Fallecidos **1**

FUENTE: BASE DE DATOS NOTIWEB COVID-19 /ACTUALIZADO AL 23/6/2021



# REPORTE COVID - 19

## DISTRITO DE OYON

Datos Actualizados desde 01/ 1 /2021 hasta 23/ 6 / 2021



**CONFIRMADOS**

**233**



**DESCARTADOS**

**93**



**INVESTIGADOS**

**326**

Confirmados por

Sexo:

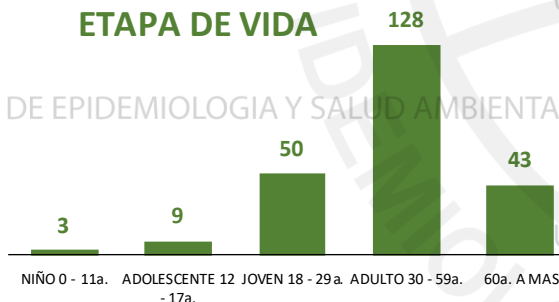


**124**



**109**

Casos Positivos por  
**ETAPA DE VIDA**



DISTRITO DE  
OYON

**SEVERIDAD**

**6%**



**PCR**

**365**

**PR**

**818**

**P.ANTIGÉNICA**

**159**

**ALTAS  
HOSPITALARIAS**



**12**

**HOSPITALIZADOS**



**14**

**ASLAMIENTO  
HOSPITALARIO**



**8**

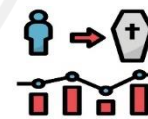
**DEFUNCIONES**



**12**

**TASA DE LETALIDAD X 1000 PERSONAS**

**51.5**



FUENTE: BASE DE DATOS NOTIWEB COVID-19 /ACTUALIZADO AL 23/6/2021

Total Pandemia: Casos (+) 501 Fallecidos 15

# REPORTE COVID - 19 DISTRITO DE PACHANGARA

Datos Actualizados desde 01/ 1/2021 hasta 23/ 6 / 2021

**CONFIRMADOS**  
**120**

**DESCARTADOS**  
**57**

**INVESTIGADOS**  
**177**

Confirmados por  
Sexo:



**56**

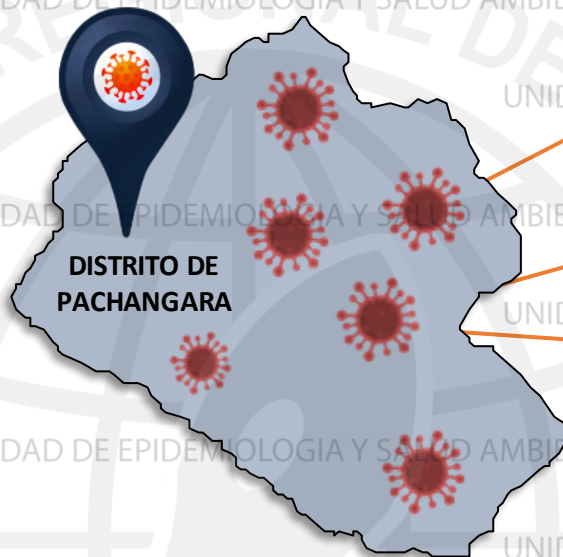


**64**

Casos Positivos por  
ETAPA DE VIDA



NIÑO 0 - 11a. ADOLESCENTE 12 - 17a. JOVEN 18 - 29a. ADULTO 30 - 59a. 60a. A MAS



DISTRITO DE  
PACHANGARA

SEVERIDAD

**5%**



PCR

**187**

PR

**323**

P.ANTIGÉNICA

**73**

ALTAS  
HOSPITALARIAS



**4**

HOSPITALIZADOS



**6**

ASLAMIENTO  
HOSPITALARIO



**13**

DEFUNCIONES



**4**

TASA DE LETALIDAD X 1000 PERSONAS

**33.3**



Total Pandemia: Casos(+) **183** Fallecidos **7**

FUENTE: BASE DE DATOS NOTIWEB COVID-19 /ACTUALIZADO AL 23/6/2021

# REPORTE COVID - 19 DISTRITO DE NAVAN

Datos Actualizados desde 01/ 1/2021 hasta 23/ 6 / 2021

**CONFIRMADOS**  
**3**

**DESCARTADOS**  
**5**

**INVESTIGADOS**  
**8**

Confirmados por  
Sexo:



**3**

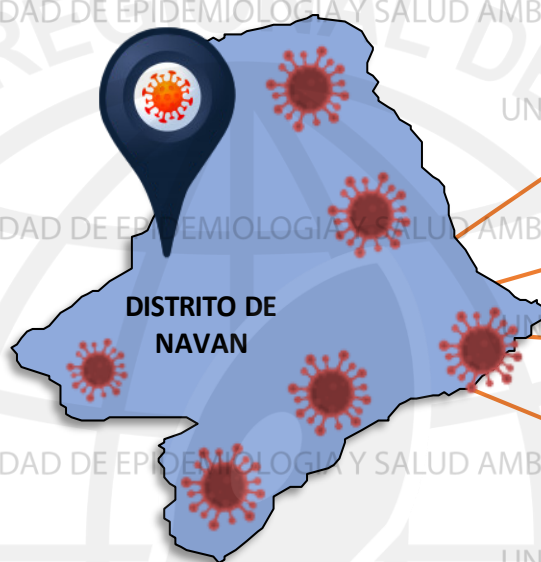


**0**

Casos Positivos por  
**ETAPA DE VIDA**



NIÑO 0 - 11a. ADOLESCENTE 12 - 17a. JOVEN 18 - 29a. ADULTO 30 - 59a. 60a. A MAS



**SEVERIDAD**  
**0%**



**PCR**  
**10**

**PR**  
**139**

**P.ANTIGÉNICA**  
**2**

**ALTAS  
HOSPITALARIAS**



**0**

**HOSPITALIZADOS**



**0**

**ASLAMIENTO  
HOSPITALARIO**



**0**

**DEFUNCIONES**



**0**

**TASA DE LETALIDAD X 1000 PERSONAS**

**0.0**



Total Pandemia: Casos (+) Fallecidos  
46 0

FUENTE: BASE DE DATOS NOTIWEB COVID-19/ACTUALIZADO AL 23/6/2021





# REPORTE COVID - 19

## DISTRITO DE COCHAMARCA

Datos Actualizados desde 01/ 1/2021 hasta 23/ 6 / 2021



CONFIRMADOS

5



DESCARTADOS

12



INVESTIGADOS

17

Confirmados por  
Sexo:

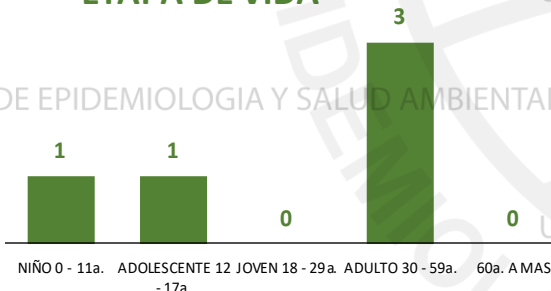


4



1

Casos Positivos por  
ETAPA DE VIDA



DISTRITO DE  
COCHAMARCA

SEVERIDAD

0%



PCR

21


PR

105

P.ANTIGÉNICA

0

ALTAS  
HOSPITALARIAS



0

HOSPITALIZADOS



0

ASLAMIENTO  
HOSPITALARIO



2

DEFUNCIONES



0

TASA DE LETALIDAD X 1000 PERSONAS

0.0



FUENTE: BASE DE DATOS NOTIWEB COVID-19 /ACTUALIZADO AL 23/6/2021

Total Pandemia: Casos(+) 55 Fallecidos 1

# REPORTE COVID -19 DISTRITO DE ANDAJES

Datos Actualizados desde 01/ 1/2021 hasta 23/ 6 / 2021

**CONFIRMADOS**  
**11**

**DESCARTADOS**  
**6**

**INVESTIGADOS**  
**17**

Confirmados por  
Sexo:

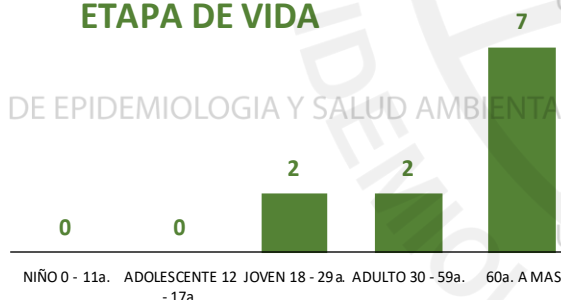


**7**



**4**

Casos Positivos por  
ETAPA DE VIDA



**SEVERIDAD**  
**0%**

**PCR**  
**18**

**PR**  
**11**

**P.ANTIGÉNICA**  
**4**

**ALTAS  
HOSPITALARIAS**



**1**

**HOSPITALIZADOS**



**0**

**ASLAMIENTO  
HOSPITALARIO**



**0**

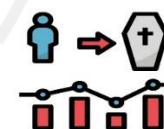
**DEFUNCIONES**



**1**

**TASA DE LETALIDAD X 1000 PERSONAS**

**90.9**



Total Pandemia: Casos(+) **13** Fallecidos **1**

FUENTE: BASE DE DATOS NOTIWEB COVID-19 /ACTUALIZADO AL 23/6/2021



# REPORTE COVID - 19

## DISTRITO DE CAUJUL

Datos Actualizados desde 01/ 1/2021 hasta 23/ 6 / 2021



CONFIRMADOS

19



DESCARTADOS

17



INVESTIGADOS

36

Confirmados por  
Sexo:

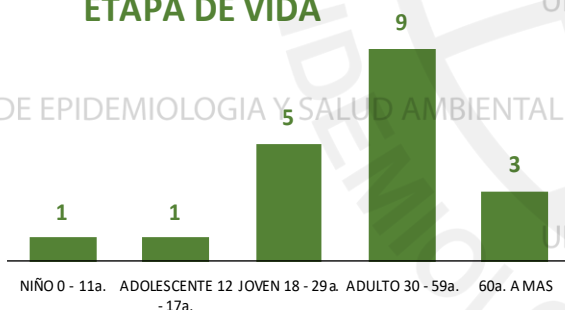


10



9

Casos Positivos por  
ETAPA DE VIDA



DISTRITO DE  
CAUJUL

SEVERIDAD

0%



PCR

37

PR

9

P.ANTIGÉNICA

3

ALTAS  
HOSPITALARIAS



0

HOSPITALIZADOS



0

ASLAMIENTO  
HOSPITALARIO



0

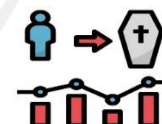
DEFUNCIONES



0

TASA DE LETALIDAD X 1000 PERSONAS

0.0



FUENTE: BASE DE DATOS NOTIWEB COVID-19 /ACTUALIZADO AL 23/6/2021

Total Pandemia: Casos (+) 19 Fallecidos 0

# REPORTE COVID - 19 DISTRITO DE IHUARI

Datos Actualizados desde 01/ 1/2021 hasta 23/ 6/ 2021

**CONFIRMADOS**  
**39**

**DESCARTADOS**  
**16**

**INVESTIGADOS**  
**55**

Confirmados por  
Sexo:

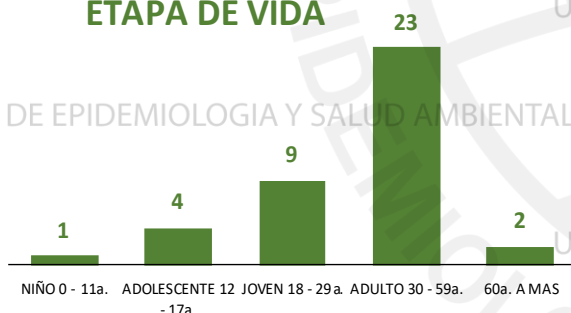


**22**



**17**

Casos Positivos por  
ETAPA DE VIDA



**SEVERIDAD**  
**0%**



**PCR**  
**55**

**PR**  
**10**

**P.ANTIGÉNICA**  
**34**

**ALTAS  
HOSPITALARIAS**



**0**

**HOSPITALIZADOS**



**0**

**ASLAMIENTO  
HOSPITALARIO**



**13**

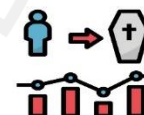
**DEFUNCIONES**



**0**

**TASA DE LETALIDAD X 1000 PERSONAS**

**0.0**



FUENTE: BASE DE DATOS NOTIWEB COVID-19/ACTUALIZADO AL 23/6/2021

Total Pandemia: Casos(+) 42 Fallecidos 0



# HOSPITAL HUACHO HUAURA OYON Y SBS

## **DIRECTOR EJECUTIVO**

M.P. JUAN CARLOS BECERRA FLORES

## **SUB DIRECTOR EJECUTIVO**

M.P. GABRIEL HUGO SEGAMI SALAZAR

## **JEFE DE LA UNIDAD DE EPIDEMIOLOGIA Y SALUD AMBIENTAL**

LIC. ENF. JUANA OLINDA NICHU VARGAS

## **JEFE DEL AREA DE EPIDEMIOLOGIA**

LIC. ENF. PEDRO R. TRINIDAD ANDRES

## **JEFE DEL AREA DE SALUD AMBIENTAL**

ING. MOISES G. ROMERO MEDINA

## **EQUIPO TECNICO DE EPIDEMIOLOGIA**

LIC. ENF. DEYSI R. ANTONIO NICHU

LIC. EST. YEREMY J. RIVERA CASTILLO

LIC. ENF. ZULLY V. RACACHA VALENTIN

## **EQUIPO DE RESPUESTA RAPIDA**

LIC. ENF. NOHELY PEREZ SALVADOR

## **EQUIPO DE SEGUIMIENTO CLINICO**

M.C. GEAN CARLO ARTEAGA QUICHIZ

