



**COVID-19**  
**CORONAVIRUS**

26 de Junio de 2021 / 08:00 Hrs.

# **SALA SITUACIONAL DISTRITALES**

**HOSPITAL DE HUACHO HUAURA OYON Y SBS**



UNIDAD DE EPIDEMIOLOGIA Y SALUD AMBIENTAL DEL HOSPITAL HUACHO HUAURA OYON Y SBS

# REPORTE COVID - 19 DISTRITO DE HUACHO

Datos Actualizados desde 01/ 1 /2021 hasta 26/ 6 / 2021



CONFIRMADOS

2368



DESCARTADOS

2943



INVESTIGADOS

5326

Confirmados por  
Sexo:

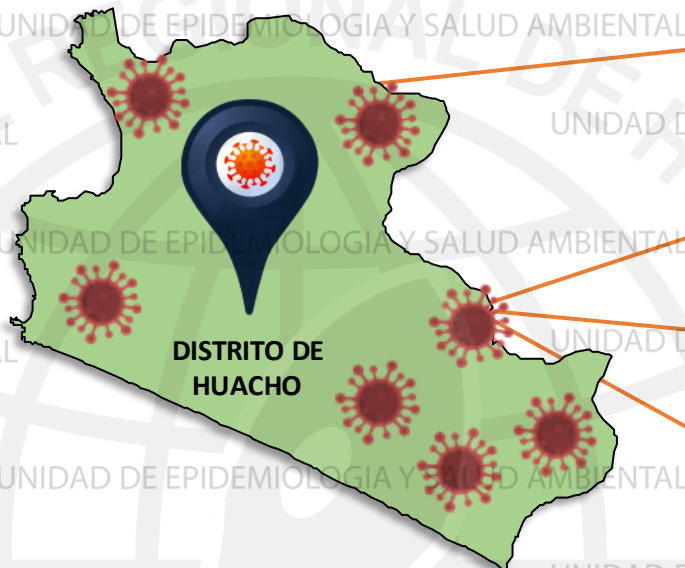
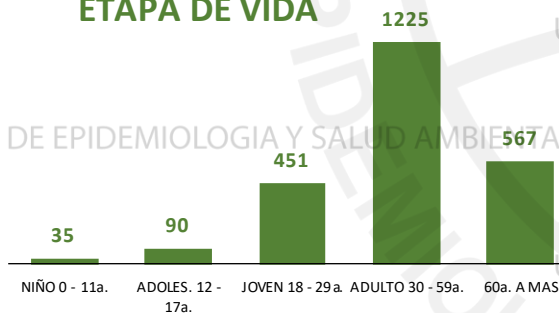


1237



1131

Casos Positivos por  
ETAPA DE VIDA



DISTRITO DE  
HUACHO

SEVERIDAD

19%



PCR

7707

PR

3925

P.ANTIGÉNICA

1276

ALTAS  
HOSPITALARIAS



297

HOSPITALIZADOS



440

ASLAMIENTO  
HOSPITALARIO



370

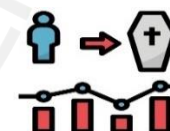
DEFUNCIONES



299

TASA DE LETALIDAD X 1000 PERSONAS

126.3



FUENTE: BASE DE DATOS NOTIWEB COVID-19 /ACTUALIZADO AL 26/6/2021

Total Pandemia: Casos (+) Fallecidos  
6164 523

# REPORTE COVID - 19 DISTRITO DE HUALMAY

Datos Actualizados desde 01/ 1 /2021 hasta 26/ 6 / 2021



CONFIRMADOS

1228



DESCARTADOS

1048



INVESTIGADOS

2282

Confirmados por

Sexo:

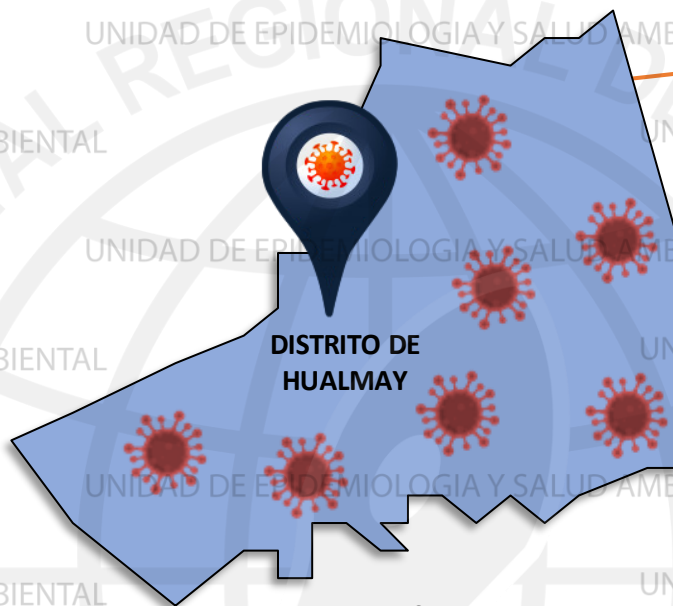
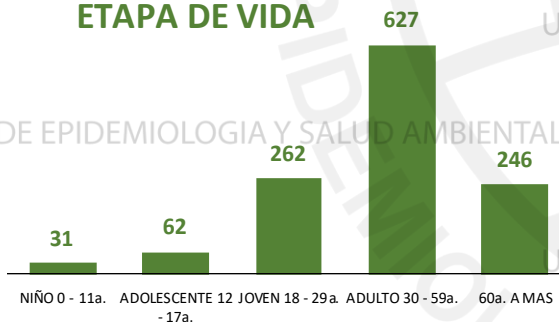


640



588

Casos Positivos por  
ETAPA DE VIDA



DISTRITO DE  
HUALMAY

ALTAS  
HOSPITALARIAS



110

HOSPITALIZADOS



110

ASLAMIENTO  
HOSPITALARIO



158

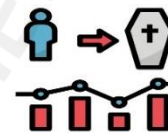


DEFUNCIONES

77

TASA DE LETALIDAD X 1000 PERSONAS

62.7



Total Pandemia: Casos(+) 2828 Fallecidos 171

FUENTE: BASE DE DATOS NOTIWEB COVID-19 /ACTUALIZADO AL 26/6/2021





# REPORTE COVID - 19 DISTRITO DE SAYAN

Datos Actualizados desde 01/ 1/2021 hasta 26/ 6/ 2021

**CONFIRMADOS**  
**921**

**DESCARTADOS**  
**1181**

**INVESTIGADOS**  
**2105**

Confirmados por  
Sexo:

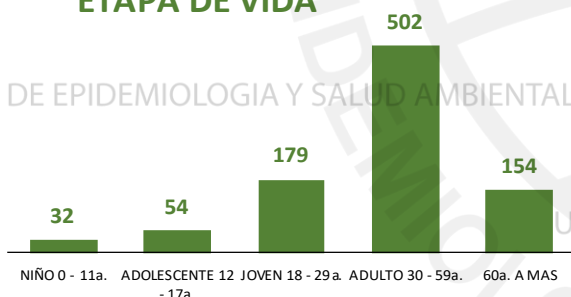


**484**



**437**

Casos Positivos por  
ETAPA DE VIDA



UNIDAD DE EPIDEMIOLOGIA Y SALUD AMBIENTAL

UNIDAD DE EPIDEMIOLOGIA Y SALUD AMBIENTAL

UNIDAD DE EPIDEMIOLOGIA Y SALUD AMBIENTAL

UNIDAD DE EPIDEMIOLOGIA Y SALUD AMBIENTAL

UNIDAD DE EPIDEMIOLOGIA Y SALUD AMBIENTAL

UNIDAD DE EPIDEMIOLOGIA Y SALUD AMBIENTAL

UNIDAD DE EPIDEMIOLOGIA Y SALUD AMBIENTAL

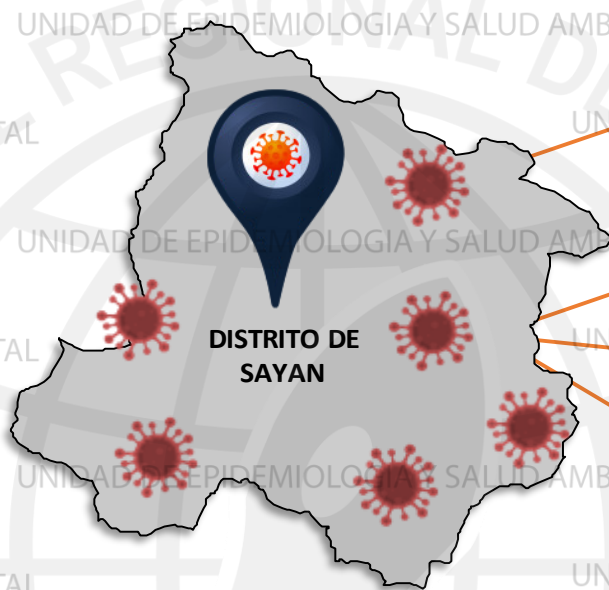
UNIDAD DE EPIDEMIOLOGIA Y SALUD AMBIENTAL

UNIDAD DE EPIDEMIOLOGIA Y SALUD AMBIENTAL

UNIDAD DE EPIDEMIOLOGIA Y SALUD AMBIENTAL

UNIDAD DE EPIDEMIOLOGIA Y SALUD AMBIENTAL

UNIDAD DE EPIDEMIOLOGIA Y SALUD AMBIENTAL



DISTRITO DE  
SAYAN

**SEVERIDAD**  
**7%**



**PCR**  
**2507**

**PR**  
**1295**

**P.ANTIGÉNICA**  
**702**

ALTAS  
HOSPITALARIAS



**53**

HOSPITALIZADOS



**62**

ASLAMIENTO  
HOSPITALARIO



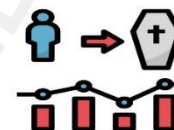
**269**



DEFUNCIONES  
**55**

TASA DE LETALIDAD X 1000 PERSONAS

**59.7**



FUENTE: BASE DE DATOS NOTIWEB COVID-19 /ACTUALIZADO AL 26/6/2021

Total Pandemia: Casos(+) 2091 Fallecidos 97



# REPORTE COVID - 19

## DISTRITO DE HUAURA

Datos Actualizados desde 01/ 1 /2021 hasta 26/ 6 / 2021



**CONFIRMADOS**

**950**



**DESCARTADOS**

**1077**



**INVESTIGADOS**

**2050**

**Confirmados por Sexo:**

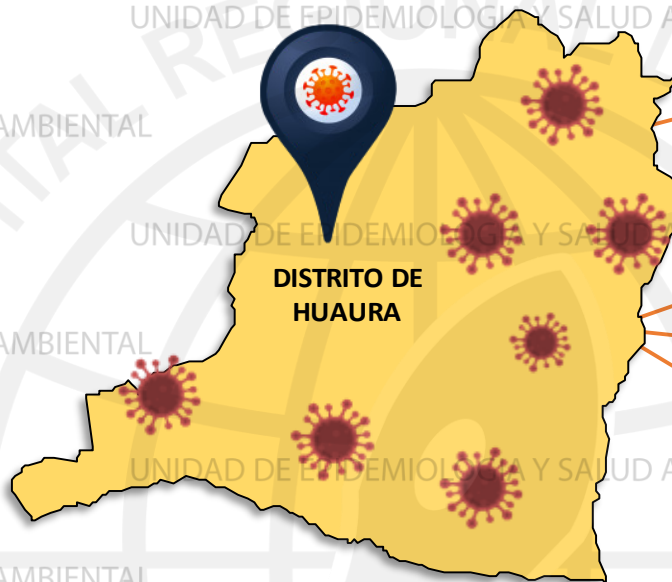
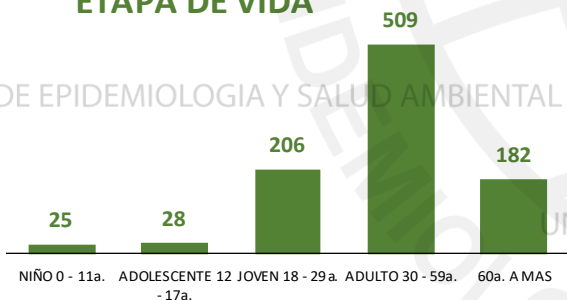


**465**



**485**

**Casos Positivos por ETAPA DE VIDA**



**SEVERIDAD**

**9%**



**PCR**

**2636**

**PR**

**1422**

**P.ANTIGÉNICA**

**661**

**ALTAS HOSPITALARIAS**



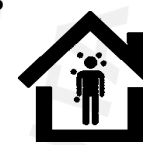
**64**

**HOSPITALIZADOS**



**82**

**ASLAMIENTO HOSPITALARIO**



**315**

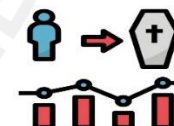
**DEFUNCIONES**



**65**

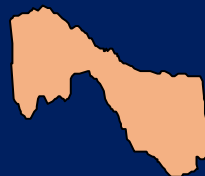
**TASA DE LETALIDAD X 1000 PERSONAS**

**68.4**



FUENTE: BASE DE DATOS NOTIWEB COVID-19 /ACTUALIZADO AL 26/6/2021

Total Pandemia: Casos (+) 2303 Fallecidos 145



# REPORTE COVID - 19 DISTRITO DE SANTA MARIA

Datos Actualizados desde 01/ 1/2021 hasta 26/ 6 / 2021

**CONFIRMADOS**  
**1081**

**DESCARTADOS**  
**1077**

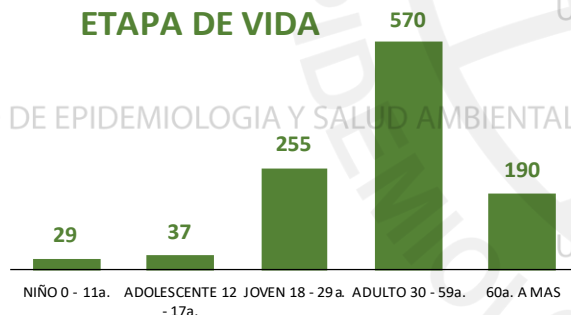
**INVESTIGADOS**  
**2164**

Confirmados por  
Sexo:

**522**

**559**

Casos Positivos por  
ETAPA DE VIDA



**SEVERIDAD**  
**13%**

**PCR**  
**3200**

**PR**  
**1353**

**P.ANTIGÉNICA**  
**666**

**ALTAS  
HOSPITALARIAS**

**90**

**HOSPITALIZADOS**

**137**

**ASLAMIENTO  
HOSPITALARIO**

**140**

**DEFUNCIONES**  
**94**

**TASA DE LETALIDAD X 1000 PERSONAS**

**87.0**

Total Pandemia: Casos (+) 2539 Fallecidos 196

FUENTE: BASE DE DATOS NOTIWEB COVID-19/ACTUALIZADO AL 26/6/2021

# REPORTE COVID - 19 DISTRITO DE VEGUETA

Datos Actualizados desde 01/ 1/2021 hasta 26/ 6 / 2021



CONFIRMADOS

748



DESCARTADOS

865



INVESTIGADOS

1615

Confirmados por  
Sexo:

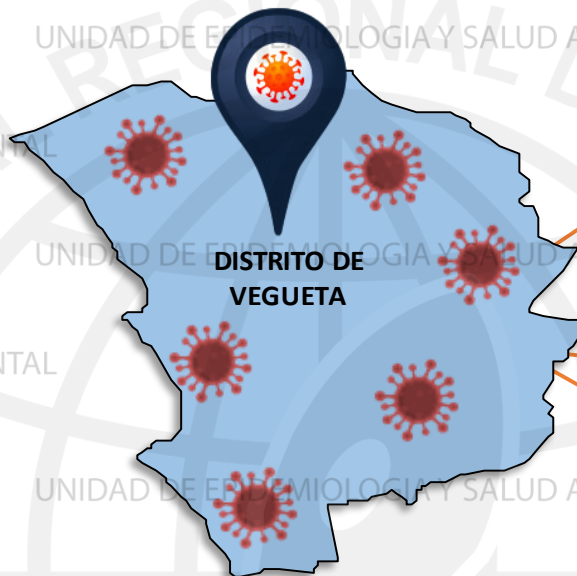
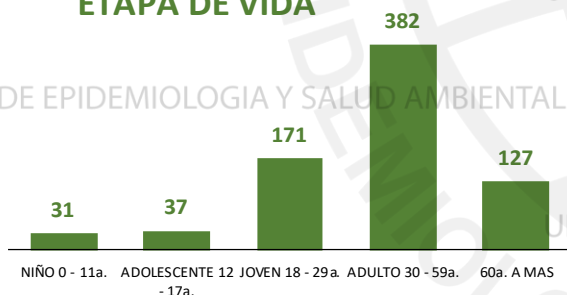


358



390

Casos Positivos por  
ETAPA DE VIDA



SEVERIDAD

7%



PCR

1900

PR

905

P.ANTIGÉNICA

553

ALTAS  
HOSPITALARIAS



32

HOSPITALIZADOS



49

ASLAMIENTO  
HOSPITALARIO



195

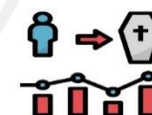


DEFUNCIONES

33

TASA DE LETALIDAD X 1000 PERSONAS

44.1



Total Pandemia: Casos (+) 1519 Fallecidos 67

FUENTE: BASE DE DATOS NOTIWEB COVID-19 /ACTUALIZADO AL 26/6/2021





# REPORTE COVID - 19 DISTRITO DE CALETA DE CARQUIN

Datos Actualizados desde 01/ 1/2021 hasta 26/ 6/ 2021

**CONFIRMADOS**  
**186**

**DESCARTADOS**  
**159**

**INVESTIGADOS**  
**345**

Confirmados por  
Sexo:

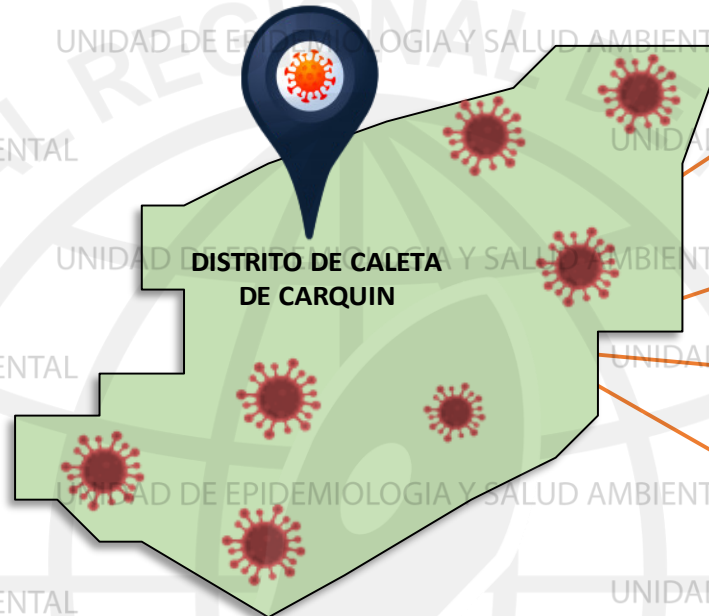
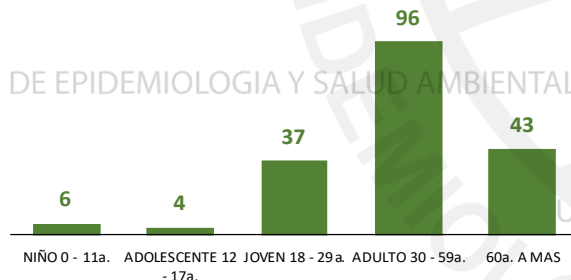


**91**



**95**

Casos Positivos por  
ETAPA DE VIDA



**SEVERIDAD**  
**16%**



**PCR**  
**497**

**PR**  
**296**

**P.ANTIGÉNICA**  
**113**

**ALTAS  
HOSPITALARIAS**



**20**

**HOSPITALIZADOS**



**30**

**ASLAMIENTO  
HOSPITALARIO**



**30**

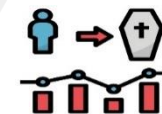


**DEFUNCIONES**

**20**

**TASA DE LETALIDAD X 1000 PERSONAS**

**107.5**



Total Pandemia: Casos (+) 503 Fallecidos 58

FUENTE: BASE DE DATOS NOTIWEB COVID-19/ACTUALIZADO AL 26/6/2021



# REPORTE COVID - 19 DISTRITO DE AMBAR

Datos Actualizados desde 01/ 1 /2021 hasta 26/ 6 / 2021



CONFIRMADOS

33



DESCARTADOS

65



INVESTIGADOS

98

Confirmados por  
Sexo:

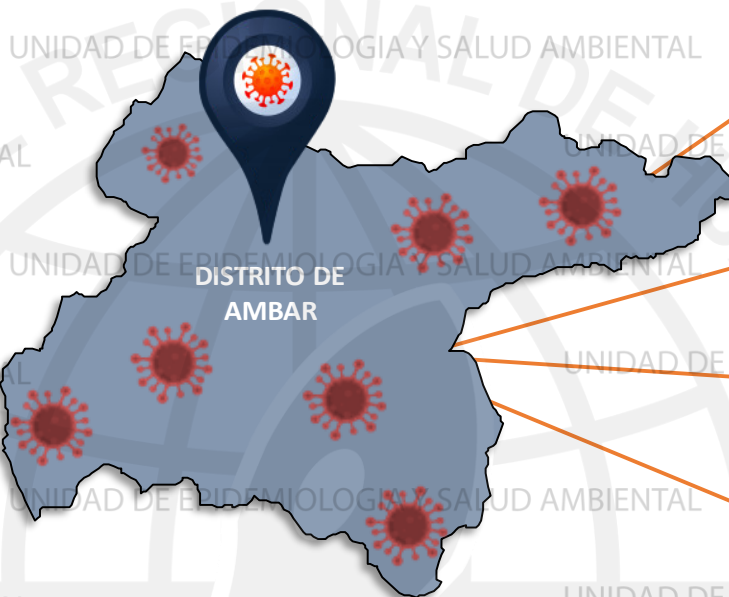
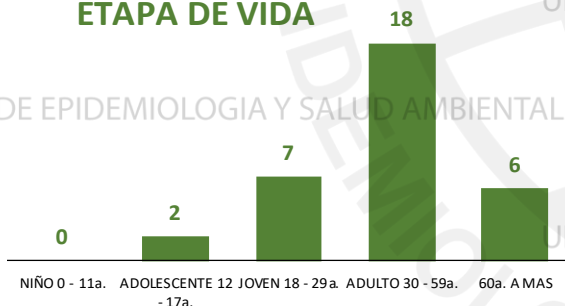


19



14

Casos Positivos por  
ETAPA DE VIDA



SEVERIDAD

3%



PCR

127

PR

70

P.ANTIGÉNICA

28

ALTAS  
HOSPITALARIAS



1

HOSPITALIZADOS



1

ASLAMIENTO  
HOSPITALARIO



30



DEFUNCIONES

1

TASA DE LETALIDAD X 1000 PERSONAS

30.3



Total Pandemia: Casos (+) 127 Fallecidos 2

FUENTE: BASE DE DATOS NOTIWEB COVID-19 /ACTUALIZADO AL 26/6/2021

# REPORTE COVID -19 DISTRITO DE LEONCIO PRADO

Datos Actualizados desde 01/ 1/2021 hasta 26/ 6 / 2021

**CONFIRMADOS**  
5

**DESCARTADOS**  
28

**INVESTIGADOS**  
52

Confirmados por  
Sexo:

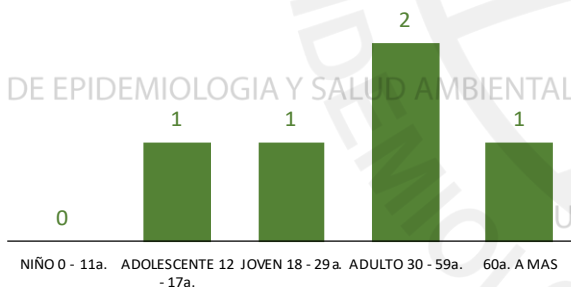


2



3

Casos Positivos por  
ETAPA DE VIDA



UNIDAD DE EPIDEMIOLOGIA Y SALUD AMBIENTAL



ALTAS  
HOSPITALARIAS

0



HOSPITALIZADOS

0



ASLAMIENTO  
HOSPITALARIO

1

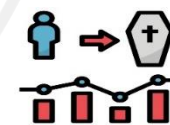


DEFUNCIONES

0

TASA DE LETALIDAD X 1000 PERSONAS

0.0



Total Pandemia: Casos(+) 52 Fallecidos 0

FUENTE: BASE DE DATOS NOTIWEB COVID-19/ACTUALIZADO AL 26/6/2021

# REPORTE COVID - 19 DISTRITO DE PACCHO

Datos Actualizados desde 01/ 1 /2021 hasta 26/ 6 / 2021



CONFIRMADOS

46



DESCARTADOS

53



INVESTIGADOS

99

Confirmados por  
Sexo:

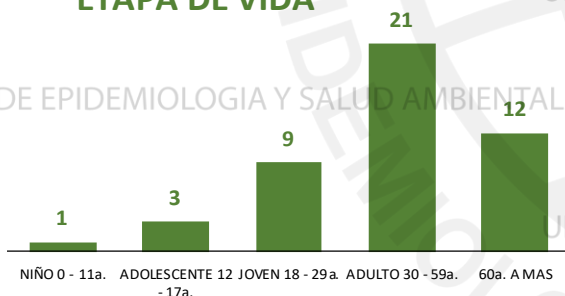


28



18

Casos Positivos por  
ETAPA DE VIDA



SEVERIDAD

2%



PCR

103

PR

156

P.ANTIGÉNICA

2

ALTAS  
HOSPITALARIAS



2

HOSPITALIZADOS



1

ASLAMIENTO  
HOSPITALARIO



12

DEFUNCIONES



2

TASA DE LETALIDAD X 1000 PERSONAS

43.5



FUENTE: BASE DE DATOS NOTIWEB COVID-19 /ACTUALIZADO AL 26/6/2021

Total Pandemia: Casos (+) 115 Fallecidos 4



# REPORTE COVID - 19 DISTRITO DE SANTA LEONOR

Datos Actualizados desde 01/ 1 /2021 hasta 26/ 6 / 2021



CONFIRMADOS

46



DESCARTADOS

28



INVESTIGADOS

85

Confirmados por  
Sexo:

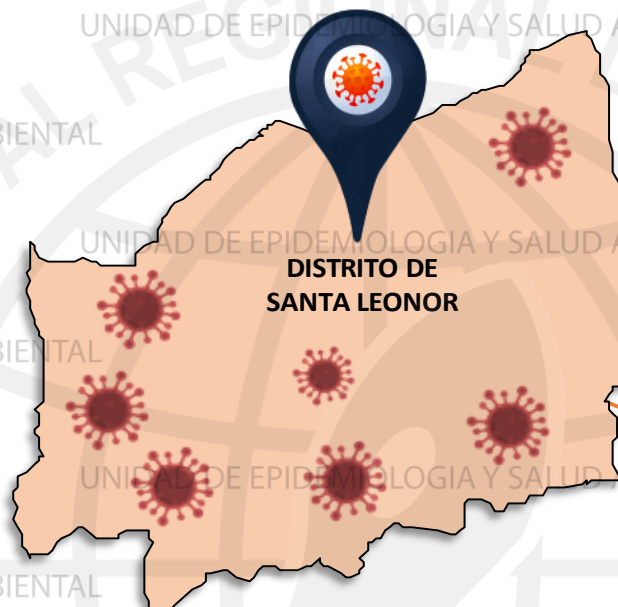
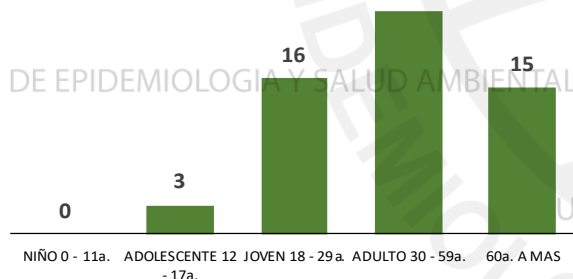


31



26

Casos Positivos por  
ETAPA DE VIDA



SEVERIDAD

0%



PCR

86

PR

5

P.ANTIGÉNICA

35

ALTAS  
HOSPITALARIAS



2

HOSPITALIZADOS



0

ASLAMIENTO  
HOSPITALARIO



1

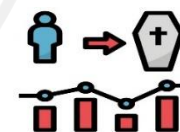


DEFUNCIONES

2

TASA DE LETALIDAD X 1000 PERSONAS

35.1



Total Pandemia: Casos (+) Fallecidos  
59 2

FUENTE: BASE DE DATOS NOTIWEB COVID-19/ACTUALIZADO AL 26/6/2021



# REPORTE COVID - 19 DISTRITO DE CHECRAS

Datos Actualizados desde 01/ 1/2021 hasta 26/ 6 / 2021

**CONFIRMADOS**  
**4**

**DESCARTADOS**  
**64**

**INVESTIGADOS**  
**68**

Confirmados por  
Sexo:

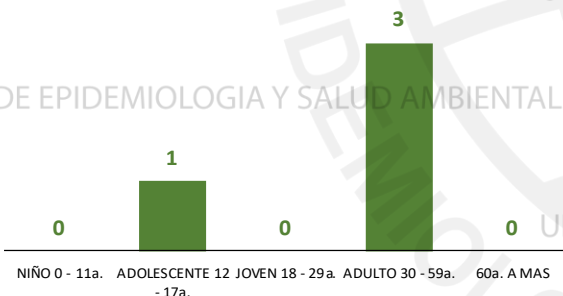


**3**



**1**

Casos Positivos por  
**ETAPA DE VIDA**



**SEVERIDAD**  
**25%**

**PCR**  
**69**

**PR**  
**30**

**P.ANTIGÉNICA**  
**1**

**ALTAS  
HOSPITALARIAS**



**1**

**HOSPITALIZADOS**



**1**

**ASLAMIENTO  
HOSPITALARIO**



**2**

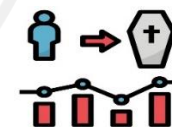
**DEFUNCIONES**



**1**

**TASA DE LETALIDAD X 1000 PERSONAS**

**250.0**



Total Pandemia: Casos (+) **5** Fallecidos **1**

FUENTE: BASE DE DATOS NOTIWEB COVID-19 /ACTUALIZADO AL 26/6/2021



# REPORTE COVID - 19

## DISTRITO DE OYON

Datos Actualizados desde 01/ 1 /2021 hasta 26/ 6 / 2021



**CONFIRMADOS**

**233**



**DESCARTADOS**

**94**



**INVESTIGADOS**

**328**

Confirmados por

Sexo:

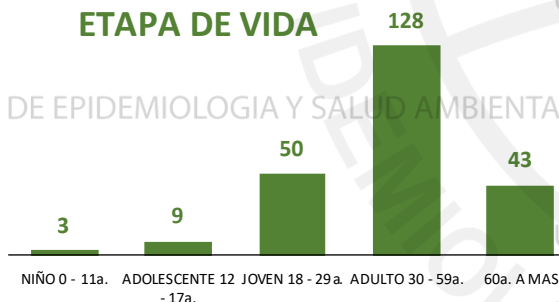


**124**



**109**

Casos Positivos por  
**ETAPA DE VIDA**



**SEVERIDAD**

**6%**



**PCR**

**367**

**PR**

**818**

**P.ANTIGÉNICA**

**159**

**ALTAS  
HOSPITALARIAS**



**12**

**HOSPITALIZADOS**



**14**

**ASLAMIENTO  
HOSPITALARIO**



**8**

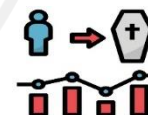
**DEFUNCIONES**



**12**

**TASA DE LETALIDAD X 1000 PERSONAS**

**51.5**



Total Pandemia: Casos (+) 501 Fallecidos 15

FUENTE: BASE DE DATOS NOTIWEB COVID-19 /ACTUALIZADO AL 26/6/2021

# REPORTE COVID - 19 DISTRITO DE PACHANGARA

Datos Actualizados desde 01/ 1/2021 hasta 26/ 6 / 2021

**CONFIRMADOS**  
**122**

**DESCARTADOS**  
**57**

**INVESTIGADOS**  
**179**

Confirmados por  
Sexo:



**58**

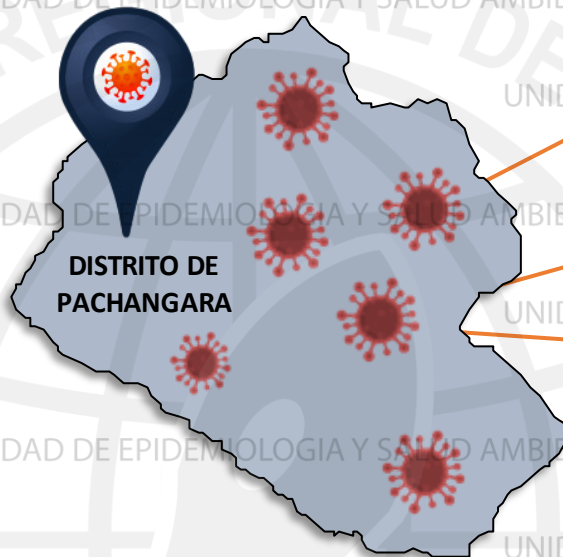


**64**

Casos Positivos por  
ETAPA DE VIDA



NIÑO 0 - 11a. ADOLESCENTE 12 - 17a. JOVEN 18 - 29a. ADULTO 30 - 59a. 60a. A MAS



DISTRITO DE  
PACHANGARA

SEVERIDAD

**5%**



PCR

**189**

PR

**323**

P.ANTIGÉNICA

**75**

ALTAS  
HOSPITALARIAS



**4**

HOSPITALIZADOS



**6**

ASLAMIENTO  
HOSPITALARIO



**13**

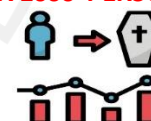
DEFUNCIONES



**4**

TASA DE LETALIDAD X 1000 PERSONAS

**32.8**



Total Pandemia: Casos (+) 185 Fallecidos 7

FUENTE: BASE DE DATOS NOTIWEB COVID-19 /ACTUALIZADO AL 26/6/2021

# REPORTE COVID - 19 DISTRITO DE NAVAN

Datos Actualizados desde 01/ 1/2021 hasta 26/ 6 / 2021

**CONFIRMADOS**  
3

**DESCARTADOS**  
5

**INVESTIGADOS**  
8

Confirmados por  
Sexo:



3



0

Casos Positivos por  
ETAPA DE VIDA



NIÑO 0 - 11a. ADOLESCENTE 12 Joven 18 - 29a. ADULTO 30 - 59a. 60a. A MAS - 17a.



**SEVERIDAD**  
33%

**PCR**  
10

**PR**  
139

**P.ANTIGÉNICA**  
2

**ALTAS  
HOSPITALARIAS**



0

**HOSPITALIZADOS**



1

**ASLAMIENTO  
HOSPITALARIO**



0

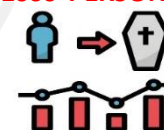
**DEFUNCIONES**



0

**TASA DE LETALIDAD X 1000 PERSONAS**

0.0



Total Pandemia: Casos (+) 46 Fallecidos 0

FUENTE: BASE DE DATOS NOTIWEB COVID-19 /ACTUALIZADO AL 26/6/2021





# REPORTE COVID - 19

## DISTRITO DE COCHAMARCA

Datos Actualizados desde 01/ 1/2021 hasta 26/ 6 / 2021



**CONFIRMADOS**

**5**



**DESCARTADOS**

**12**



**INVESTIGADOS**

**17**

Confirmados por  
Sexo:

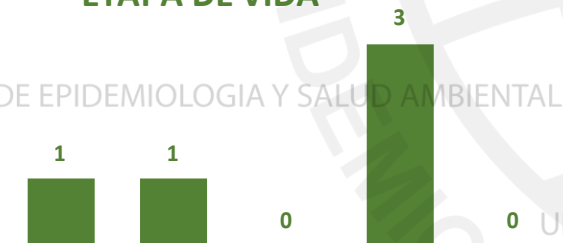


**4**



**1**

Casos Positivos por  
ETAPA DE VIDA



NIÑO 0 - 11a. ADOLESCENTE 12 - 17a. JOVEN 18 - 29a. ADULTO 30 - 59a. 60a. A MAS



**SEVERIDAD**

**0%**



**PCR**

**21**

**PR**

**105**

**P.ANTIGÉNICA**

**0**

**ALTAS  
HOSPITALARIAS**



**0**

**HOSPITALIZADOS**



**0**

**ASLAMIENTO  
HOSPITALARIO**



**2**

**DEFUNCIONES**



**0**

**TASA DE LETALIDAD X 1000 PERSONAS**

**0.0**



Total Pandemia: Casos (+) 55 Fallecidos 1

FUENTE: BASE DE DATOS NOTIWEB COVID-19 /ACTUALIZADO AL 26/6/2021

# REPORTE COVID -19 DISTRITO DE ANDAJES

Datos Actualizados desde 01/ 1/2021 hasta 26/ 6/ 2021

**CONFIRMADOS**  
**11**

**DESCARTADOS**  
**6**

**INVESTIGADOS**  
**17**

Confirmados por  
Sexo:



**7**



**4**

Casos Positivos por  
ETAPA DE VIDA



NIÑO 0 - 11a. ADOLESCENTE 12 - 17a. JOVEN 18 - 29a. ADULTO 30 - 59a. 60a. A MAS



DISTRITO DE  
ANDAJES

**SEVERIDAD**  
**0%**



**PCR**  
**18**

**PR**  
**11**

**P.ANTIGÉNICA**  
**4**

**ALTAS  
HOSPITALARIAS**



**2**

**HOSPITALIZADOS**



**0**

**ASLAMIENTO  
HOSPITALARIO**



**0**

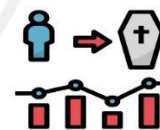
**DEFUNCIONES**



**2**

**TASA DE LETALIDAD X 1000 PERSONAS**

**181.8**



Total Pandemia: Casos (+) 13 Fallecidos 2

FUENTE: BASE DE DATOS NOTIWEB COVID-19/ACTUALIZADO AL 26/6/2021



# REPORTE COVID - 19

## DISTRITO DE CAUJUL

Datos Actualizados desde 01/ 1/2021 hasta 26/ 6 / 2021



CONFIRMADOS

19



DESCARTADOS

17



INVESTIGADOS

36

Confirmados por  
Sexo:

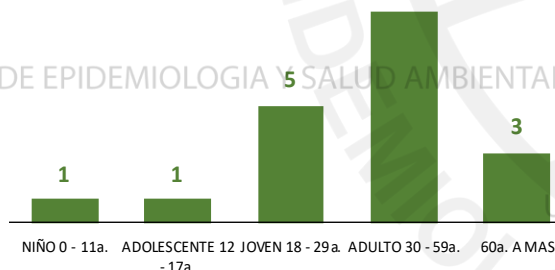


10



9

Casos Positivos por  
ETAPA DE VIDA



DISTRITO DE  
CAUJUL

SEVERIDAD

0%



PCR

37

PR

9

P.ANTIGÉNICA

3

ALTAS  
HOSPITALARIAS



0

HOSPITALIZADOS



0

ASLAMIENTO  
HOSPITALARIO



0


DEFUNCIONES



0

TASA DE LETALIDAD X 1000 PERSONAS

0.0



FUENTE: BASE DE DATOS NOTIWEB COVID-19 /ACTUALIZADO AL 26/6/2021

Total Pandemia: Casos(+) 19 Fallecidos 0

**CONFIRMADOS**  
**39**

**DESCARTADOS**  
**16**

**INVESTIGADOS**  
**55**

Confirmados por  
Sexo:

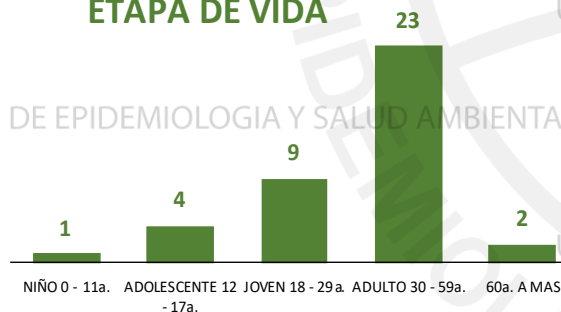


**22**



**17**

Casos Positivos por  
**ETAPA DE VIDA**



**SEVERIDAD**  
**0%**



**PCR**  
**55**

**PR**  
**10**

**P.ANTIGÉNICA**  
**34**

**ALTAS  
HOSPITALARIAS**



**0**

**HOSPITALIZADOS**



**0**

**ASLAMIENTO  
HOSPITALARIO**



**13**

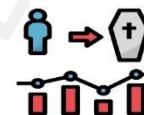
**DEFUNCIONES**



**0**

**TASA DE LETALIDAD X 1000 PERSONAS**

**0.0**



Total Pandemia: Casos(+) 42 Fallecidos 0

FUENTE: BASE DE DATOS NOTIWEB COVID-19 /ACTUALIZADO AL 26/6/2021



# HOSPITAL HUACHO HUAURA OYON Y SBS

## **DIRECTOR EJECUTIVO**

M.P. JUAN CARLOS BECERRA FLORES

## **SUB DIRECTOR EJECUTIVO**

M.P. GABRIEL HUGO SEGAMI SALAZAR

## **JEFE DE LA UNIDAD DE EPIDEMIOLOGIA Y SALUD AMBIENTAL**

LIC. ENF. JUANA OLINDA NICHU VARGAS

## **JEFE DEL AREA DE EPIDEMIOLOGIA**

LIC. ENF. PEDRO R. TRINIDAD ANDRES

## **JEFE DEL AREA DE SALUD AMBIENTAL**

ING. MOISES G. ROMERO MEDINA

## **EQUIPO TECNICO DE EPIDEMIOLOGIA**

LIC. ENF. DEYSI R. ANTONIO NICHU

LIC. EST. YEREMY J. RIVERA CASTILLO

LIC. ENF. ZULLY V. RACACHA VALENTIN

## **EQUIPO DE RESPUESTA RAPIDA**

LIC. ENF. NOHELY PEREZ SALVADOR

## **EQUIPO DE SEGUIMIENTO CLINICO**

M.C. GEAN CARLO ARTEAGA QUICHIZ

