



COVID-19
CORONAVIRUS

27 de Junio de 2021 / 08:00 Hrs.

SALA SITUACIONAL DISTRITALES

HOSPITAL HUACHO HUAURA OYÓN Y SBS



UNIDAD DE EPIDEMIOLOGÍA Y SALUD AMBIENTAL DEL HOSPITAL HUACHO HUAURA OYÓN Y SBS

REPORTE COVID - 19 DISTRITO DE HUACHO

Datos Actualizados desde 01/ 1 /2021 hasta 27/ 6 / 2021

CONFIRMADOS
2373

DESCARTADOS
2952

INVESTIGADOS
5341

Confirmados por
Sexo:

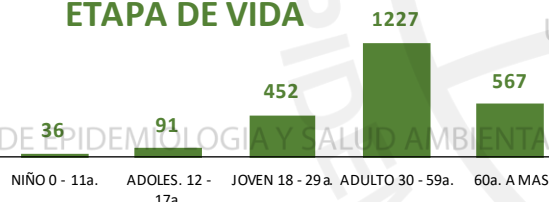


1240



1133

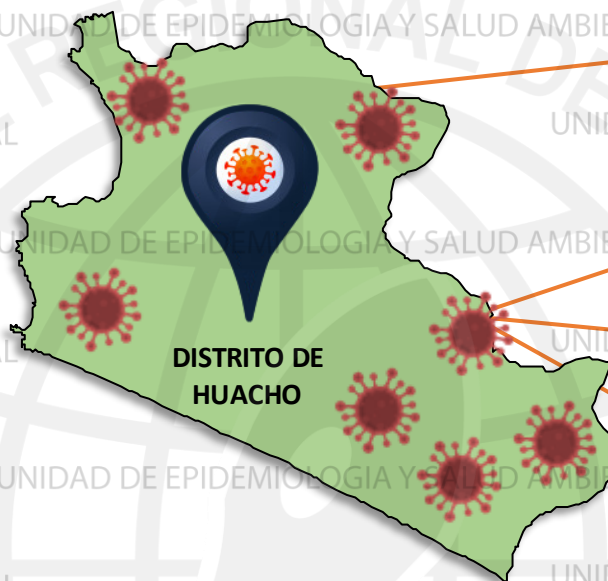
Casos Positivos por
ETAPA DE VIDA



Total Pandemia

Casos Positivos
6169

Fallecidos
523



DISTRITO DE
HUACHO

SEVERIDAD
19%



PCR
7722

PR
3925

P.ANTIGÉNICA
1280

**ALTAS
HOSPITALARIAS**



297

HOSPITALIZADOS



441

**ASLAMIENTO
HOSPITALARIO**



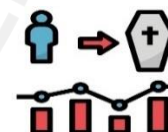
370



DEFUNCIONES
299

TASA DE LETALIDAD X 1000 PERSONAS

126.0



FUENTE: BASE DE DATOS NOTIWEB COVID-19 /ACTUALIZADO AL 27/6/2021



REPORTE COVID - 19

DISTRITO DE HUALMAY

Datos Actualizados desde 01/ 1 /2021 hasta 27/ 6 / 2021



CONFIRMADOS

1229



DESCARTADOS

1051



INVESTIGADOS

2285

Confirmados por

Sexo:

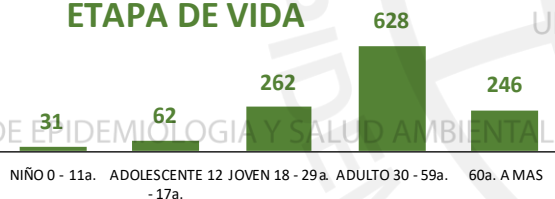


641



588

Casos Positivos por ETAPA DE VIDA



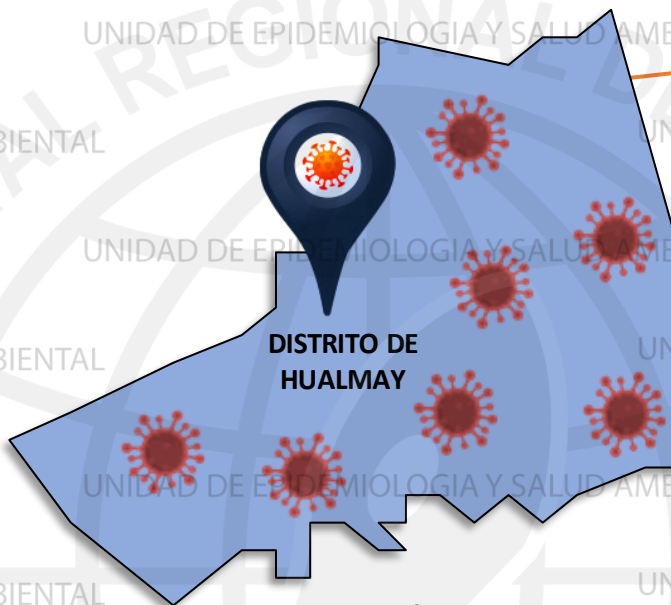
Total Pandemia

Casos Positivos

2829

Fallecidos

171



SEVERIDAD

9%



PCR

3306

PR

1618

P.ANTIGÉNICA

795

ALTAS HOSPITALARIAS



110

HOSPITALIZADOS



110

ASLAMIENTO HOSPITALARIO



158

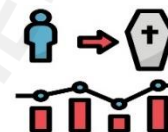


DEFUNCIONES

77

TASA DE LETALIDAD X 1000 PERSONAS

62.7



FUENTE: BASE DE DATOS NOTIWEB COVID-19 /ACTUALIZADO AL 27/6/2021



REPORTE COVID - 19 DISTRITO DE SAYAN

Datos Actualizados desde 01/ 1 /2021 hasta 27/ 6 / 2021

CONFIRMADOS
921

DESCARTADOS
1183

INVESTIGADOS
2105

Confirmados por
Sexo:

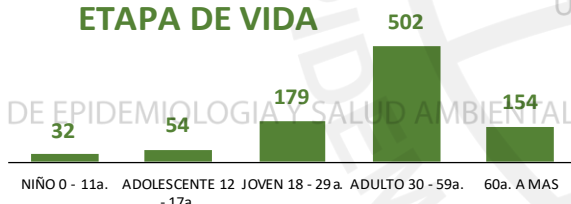


484



437

Casos Positivos por
ETAPA DE VIDA



Total Pandemia

Casos Positivos
2091

Fallecidos
97

UNIDAD DE EPIDEMIOLOGIA Y SALUD AMBIENTAL

UNIDAD DE EPIDEMIOLOGIA Y SALUD AMBIENTAL

UNIDAD DE EPIDEMIOLOGIA Y SALUD AMBIENTAL

UNIDAD DE EPIDEMIOLOGIA Y SALUD AMBIENTAL

UNIDAD DE EPIDEMIOLOGIA Y SALUD AMBIENTAL

UNIDAD DE EPIDEMIOLOGIA Y SALUD AMBIENTAL

UNIDAD DE EPIDEMIOLOGIA Y SALUD AMBIENTAL

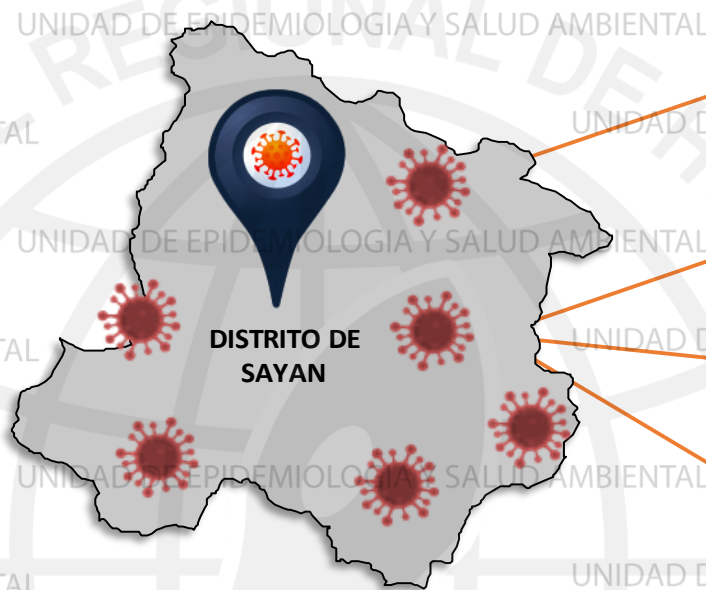
UNIDAD DE EPIDEMIOLOGIA Y SALUD AMBIENTAL

UNIDAD DE EPIDEMIOLOGIA Y SALUD AMBIENTAL

UNIDAD DE EPIDEMIOLOGIA Y SALUD AMBIENTAL

UNIDAD DE EPIDEMIOLOGIA Y SALUD AMBIENTAL

UNIDAD DE EPIDEMIOLOGIA Y SALUD AMBIENTAL



DISTRITO DE
SAYAN

ALTAS
HOSPITALARIAS



53

HOSPITALIZADOS



62

ASLAMIENTO
HOSPITALARIO



269

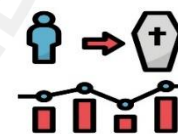


DEFUNCIONES

55

TASA DE LETALIDAD X 1000 PERSONAS

59.7



FUENTE: BASE DE DATOS NOTIWEB COVID-19/ACTUALIZADO AL 27/6/2021

UNIDAD DE EPIDEMIOLOGIA Y SALUD AMBIENTAL

UNIDAD DE EPIDEMIOLOGIA Y SALUD AMBIENTAL



REPORTE COVID - 19

DISTRITO DE HUAURA

Datos Actualizados desde 01/ 1/2021 hasta 27/ 6 / 2021



CONFIRMADOS
950

DESCARTADOS
1078

INVESTIGADOS
2050

Confirmados por
Sexo:

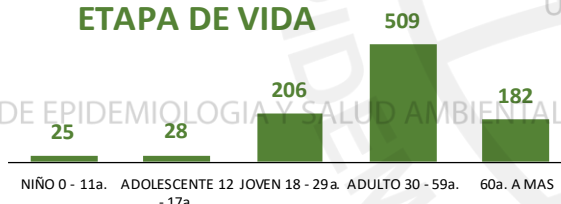


465



485

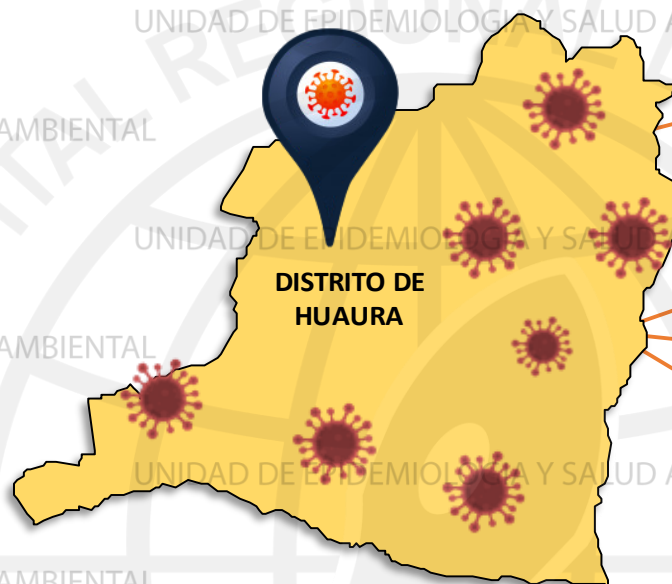
Casos Positivos por
ETAPA DE VIDA



Total Pandemia

Casos Positivos
2303

Fallecidos
145



SEVERIDAD
9%



PCR
2636

PR
1422

P.ANTIGÉNICA
661

**ALTAS
HOSPITALARIAS**




64

HOSPITALIZADOS



82

**ASLAMIENTO
HOSPITALARIO**



315

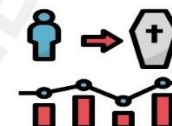
DEFUNCIONES



65

TASA DE LETALIDAD X 1000 PERSONAS

68.4



FUENTE: BASE DE DATOS NOTIWEB COVID-19 /ACTUALIZADO AL 27/6/2021

REPORTE COVID - 19 DISTRITO DE SANTA MARIA

Datos Actualizados desde 01/ 1 /2021 hasta 27/ 6 / 2021

CONFIRMADOS
1081

DESCARTADOS
1077

INVESTIGADOS
2164

Confirmados por
Sexo:

522

559

Casos Positivos por
ETAPA DE VIDA



Total Pandemia

Casos Positivos
2539

Fallecidos
196



SEVERIDAD
13%

PCR
3200

PR
1353

P.ANTIGÉNICA
666

**ALTAS
HOSPITALARIAS**

90

HOSPITALIZADOS

137

**ASLAMIENTO
HOSPITALARIO**

140

DEFUNCIONES
94

TASA DE LETALIDAD X 1000 PERSONAS

87.0

FUENTE: BASE DE DATOS NOTIWEB COVID-19 /ACTUALIZADO AL 27/6/2021

REPORTE COVID - 19 DISTRITO DE VEGUETA

Datos Actualizados desde 01/ 1/2021 hasta 27/ 6 / 2021



CONFIRMADOS

748



DESCARTADOS

867



INVESTIGADOS

1616

Confirmados por
Sexo:



358



390

Casos Positivos por
ETAPA DE VIDA



Total Pandemia

Casos Positivos

1519

Fallecidos

67



DISTRITO DE
VEGUETA

SEVERIDAD

7%



PCR

1901

PR

905

P.ANTIGÉNICA

553

ALTAS
HOSPITALARIAS



32

HOSPITALIZADOS



49

ASLAMIENTO
HOSPITALARIO



195

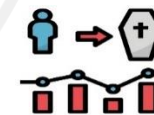
DEFUNCIONES



33

TASA DE LETALIDAD X 1000 PERSONAS

44.1



FUENTE: BASE DE DATOS NOTIWEB COVID-19 /ACTUALIZADO AL 27/6/2021



REPORTE COVID - 19 DISTRITO DE CALETA DE CARQUIN

Datos Actualizados desde 01/ 1/2021 hasta 27/ 6 / 2021

CONFIRMADOS
186

DESCARTADOS
159

INVESTIGADOS
345

Confirmados por
Sexo:



91



95

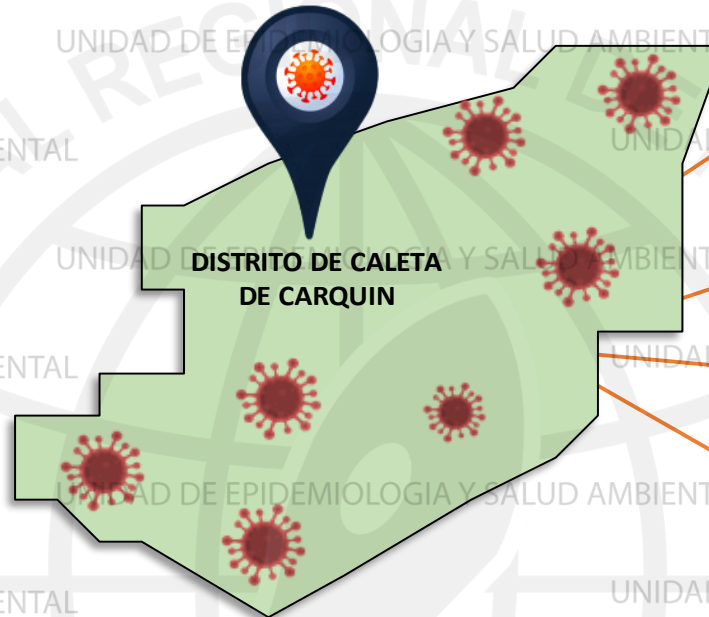
Casos Positivos por
ETAPA DE VIDA



Total Pandemia

Casos Positivos
503

Fallecidos
58



SEVERIDAD
16%



PCR
497

PR
296

P.ANTIGÉNICA
113

**ALTAS
HOSPITALARIAS**



20

HOSPITALIZADOS



30

**ASLAMIENTO
HOSPITALARIO**



30

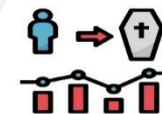


DEFUNCIONES

20

TASA DE LETALIDAD X 1000 PERSONAS

107.5



FUENTE: BASE DE DATOS NOTIWEB COVID-19/ACTUALIZADO AL 27/6/2021

REPORTE COVID - 19 DISTRITO DE AMBAR

Datos Actualizados desde 01/ 1 /2021 hasta 27/ 6 / 2021



CONFIRMADOS

33



DESCARTADOS

65



INVESTIGADOS

98

Confirmados por
Sexo:



19



14

Casos Positivos por
ETAPA DE VIDA



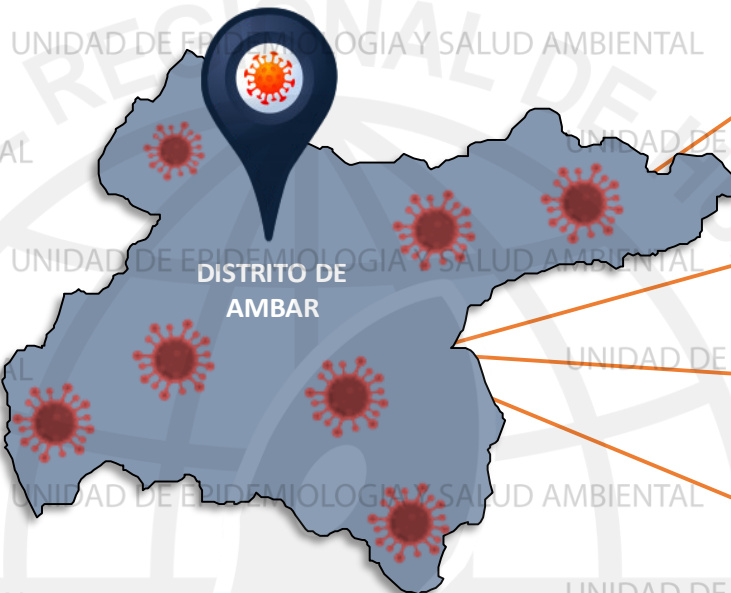
Total Pandemia

Casos Positivos

127

Fallecidos

2



SEVERIDAD

3%



PCR

127

PR

70

P.ANTIGÉNICA

28

ALTAS
HOSPITALARIAS



1

HOSPITALIZADOS



1

ASLAMIENTO
HOSPITALARIO



30

DEFUNCIONES



1

TASA DE LETALIDAD X 1000 PERSONAS

30.3



FUENTE: BASE DE DATOS NOTIWEB COVID-19 /ACTUALIZADO AL 27/6/2021

REPORTE COVID -19 DISTRITO DE LEONCIO PRADO

Datos Actualizados desde 01/ 1/2021 hasta 27/ 6 / 2021

CONFIRMADOS
5

DESCARTADOS
28

INVESTIGADOS
52

Confirmados por
Sexo:

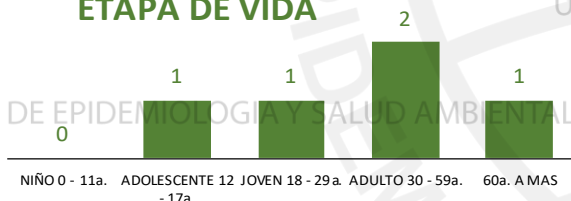


2



3

Casos Positivos por
ETAPA DE VIDA



Total Pandemia

Casos Positivos

52

Fallecidos

0

UNIDAD DE EPIDEMIOLOGIA Y SALUD AMBIENTAL



ALTAS
HOSPITALARIAS

0



HOSPITALIZADOS

0



ASLAMIENTO
HOSPITALARIO

1

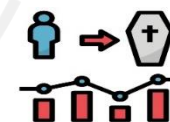


DEFUNCIONES

0

TASA DE LETALIDAD X 1000 PERSONAS

0.0

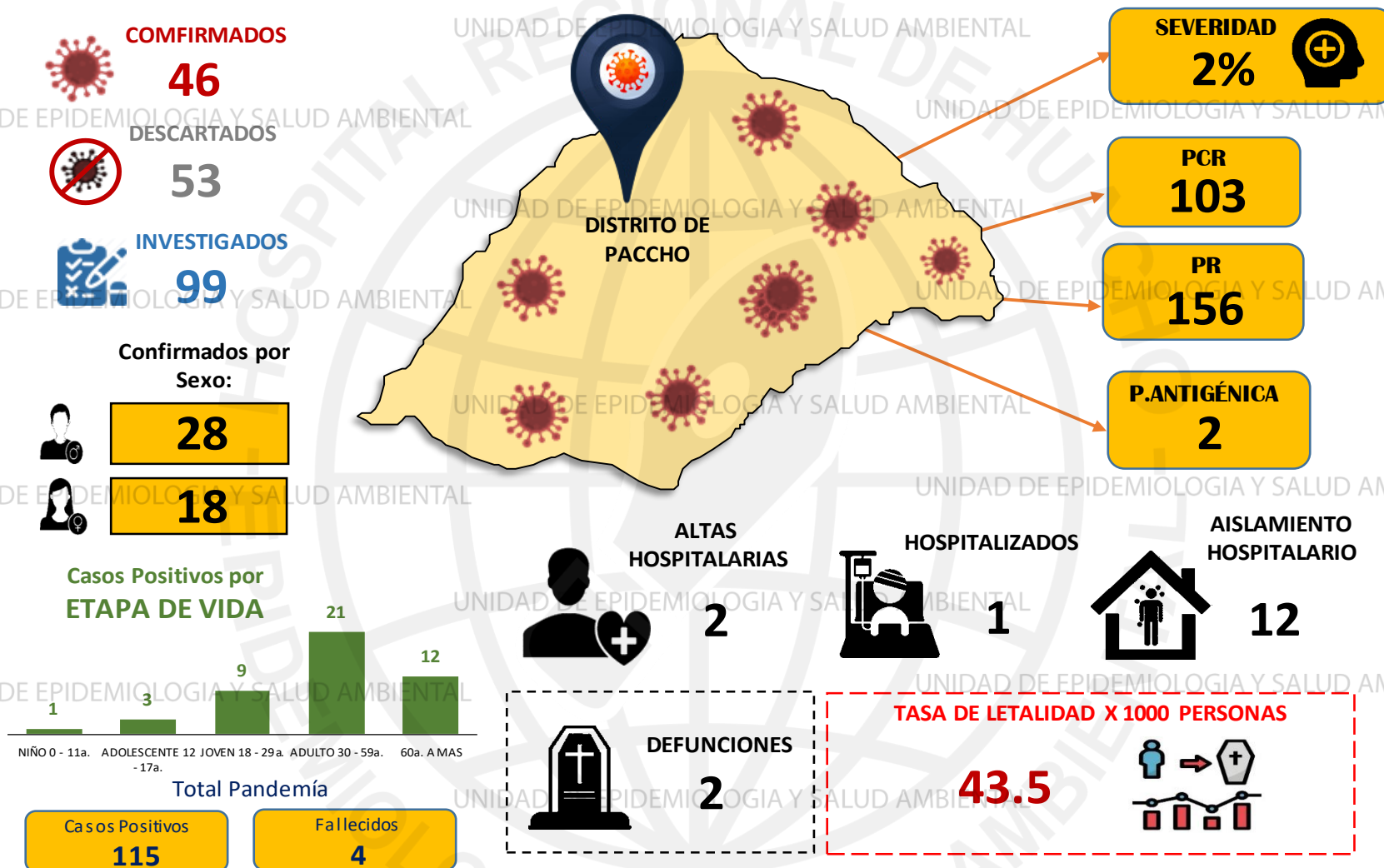


FUENTE: BASE DE DATOS NOTIWEB COVID-19 /ACTUALIZADO AL 27/6/2021

UNIDAD DE EPIDEMIOLOGIA Y SALUD AMBIENTAL

REPORTE COVID - 19 DISTRITO DE PACCHO

Datos Actualizados desde 01/ 1/2021 hasta 27/ 6/ 2021



FUENTE: BASE DE DATOS NOTIWEB COVID-19 /ACTUALIZADO AL 27/6/2021



REPORTE COVID - 19 DISTRITO DE SANTA LEONOR

Datos Actualizados desde 01/ 1/2021 hasta 27/ 6 / 2021



CONFIRMADOS

46



DESCARTADOS

28



INVESTIGADOS

85

Confirmados por
Sexo:

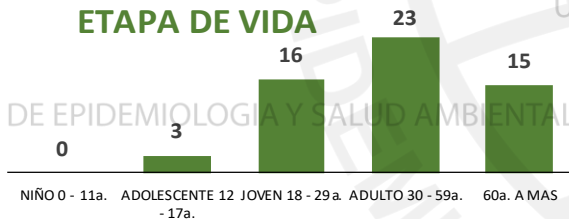


31



26

Casos Positivos por
ETAPA DE VIDA



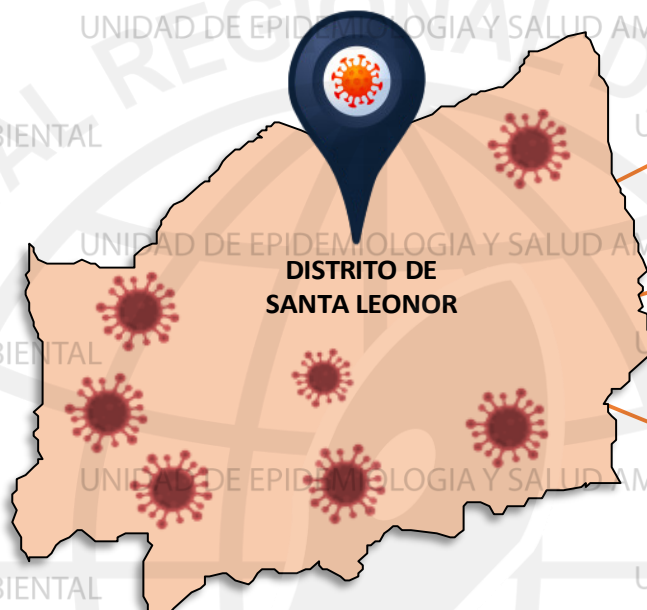
Total Pandemia

Casos Positivos

59

Fallecidos

2



DISTRITO DE
SANTA LEONOR

SEVERIDAD

0%



PCR

86

PR

5

P.ANTIGÉNICA

35

ALTAS
HOSPITALARIAS



2

HOSPITALIZADOS



0

ASLAMIENTO
HOSPITALARIO



1

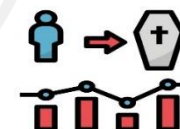


DEFUNCIONES

2

TASA DE LETALIDAD X 1000 PERSONAS

35.1



FUENTE: BASE DE DATOS NOTIWEB COVID-19 /ACTUALIZADO AL 27/6/2021

REPORTE COVID - 19 DISTRITO DE CHECRAS

Datos Actualizados desde 01/ 1/2021 hasta 27/ 6 / 2021

CONFIRMADOS
4

DESCARTADOS
64

INVESTIGADOS
68

Confirmados por
Sexo:

3

1

Casos Positivos por
ETAPA DE VIDA



Total Pandemia

Casos Positivos

5

Fallecidos

1



SEVERIDAD

25%



PCR

69

PR

30

P.ANTIGÉNICA

1

**ALTAS
HOSPITALARIAS**

1

HOSPITALIZADOS

1

**AISLAMIENTO
HOSPITALARIO**

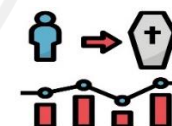
2

DEFUNCIONES

1

TASA DE LETALIDAD X 1000 PERSONAS

250.0



FUENTE: BASE DE DATOS NOTIWEB COVID-19 /ACTUALIZADO AL 27/6/2021

REPORTE COVID - 19 DISTRITO DE OYON

Datos Actualizados desde 01/ 1/2021 hasta 27/ 6 / 2021



CONFIRMADOS

234



DESCARTADOS

94



INVESTIGADOS

329

Confirmados por
Sexo:

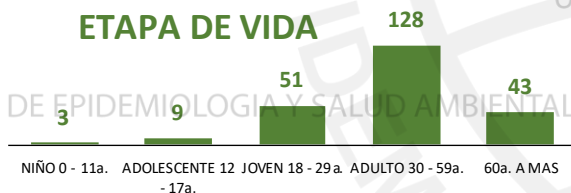


124



110

Casos Positivos por
ETAPA DE VIDA



Total Pandemia

Casos Positivos

502

Fallecidos

15



DISTRITO DE
OYON

SEVERIDAD

6%



PCR

368

PR

818

P.ANTIGÉNICA

160

ALTAS
HOSPITALARIAS



12

HOSPITALIZADOS



14

ASLAMIENTO
HOSPITALARIO



8

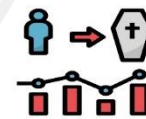


DEFUNCIONES

12

TASA DE LETALIDAD X 1000 PERSONAS

51.3



FUENTE: BASE DE DATOS NOTIWEB COVID-19 /ACTUALIZADO AL 27/6/2021



REPORTE COVID - 19

DISTRITO DE PACHANGARA

Datos Actualizados desde 01/ 1 /2021 hasta 27/ 6 / 2021



UNIDAD DE EPIDEMIOLOGIA Y SALUD AMBIENTAL



CONFIRMADOS

122



DESCARTADOS

57



INVESTIGADOS

179

Confirmados por

Sexo:



58

64

**Casos Positivos por
ETAPA DE VIDA**



Total Pandemia

Casos Positivos

185

Fallecidos

7



SEVERIDAD

5%



PCR

189


PR

323

P.ANTIGÉNICA

75

**ALTAS
HOSPITALARIAS**



4

HOSPITALIZADOS



6

**AISLAMIENTO
HOSPITALARIO**



13

DEFUNCIONES



4

TASA DE LETALIDAD X 1000 PERSONAS

32.8



FUENTE: BASE DE DATOS NOTIWEB COVID-19 /ACTUALIZADO AL 27/6/2021

REPORTE COVID - 19 DISTRITO DE NAVAN

Datos Actualizados desde 01/ 1 /2021 hasta 27/ 6 / 2021

CONFIRMADOS
3

DESCARTADOS
5

INVESTIGADOS
8

Confirmados por
Sexo:



3



0

Casos Positivos por
ETAPA DE VIDA



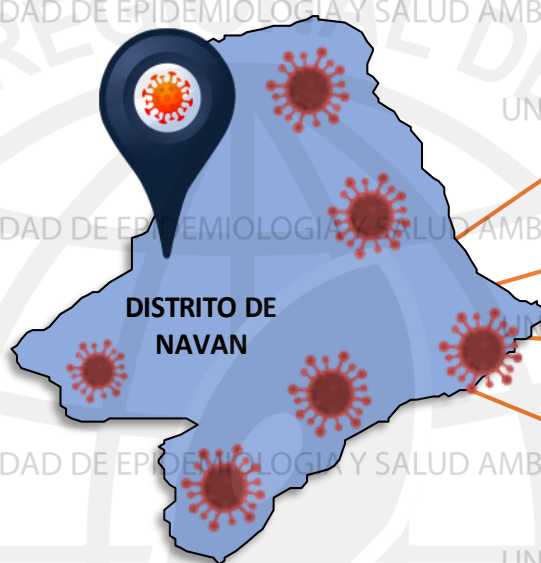
Total Pandemia

Casos Positivos

46

Fallecidos

0



SEVERIDAD
33%



PCR
10

PR
139

P.ANTIGÉNICA
2

**ALTAS
HOSPITALARIAS**



0

HOSPITALIZADOS



1

**ASLAMIENTO
HOSPITALARIO**



0


DEFUNCIONES



0

TASA DE LETALIDAD X 1000 PERSONAS

0.0



FUENTE: BASE DE DATOS NOTIWEB COVID-19/ACTUALIZADO AL 27/6/2021



REPORTE COVID - 19

DISTRITO DE COCHAMARCA

Datos Actualizados desde 01/ 1/2021 hasta 27/ 6 / 2021



CONFIRMADOS

5



DESCARTADOS

12



INVESTIGADOS

17

Confirmados por
Sexo:



4



1

Casos Positivos por
ETAPA DE VIDA



Total Pandemia

Casos Positivos

55

Fallecidos

1



DISTRITO DE
COCHAMARCA

SEVERIDAD

0%



PCR

21

PR

105

P.ANTIGÉNICA

0

ALTAS
HOSPITALARIAS


0

HOSPITALIZADOS

0

ASLAMIENTO
HOSPITALARIO

2

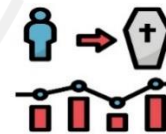


DEFUNCIONES

0

TASA DE LETALIDAD X 1000 PERSONAS

0.0



FUENTE: BASE DE DATOS NOTIWEB COVID-19 /ACTUALIZADO AL 27/6/2021



REPORTE COVID -19

DISTRITO DE ANDAJES

Datos Actualizados desde 01/ 1/2021 hasta 27/ 6/ 2021



CONFIRMADOS

11



DESCARTADOS

6



INVESTIGADOS

17

Confirmados por Sexo:

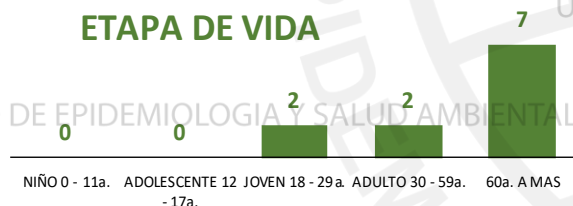


7



4

Casos Positivos por ETAPA DE VIDA



Total Pandemia

Casos Positivos

13

Fallecidos

2



DISTRITO DE ANDAJES

SEVERIDAD

0%



PCR

18

PR

11

P.ANTIGÉNICA

4

ALTAS HOSPITALARIAS



2

HOSPITALIZADOS



0

ASLAMIENTO HOSPITALARIO



0

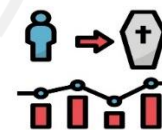
DEFUNCIONES



2

TASA DE LETALIDAD X 1000 PERSONAS

181.8



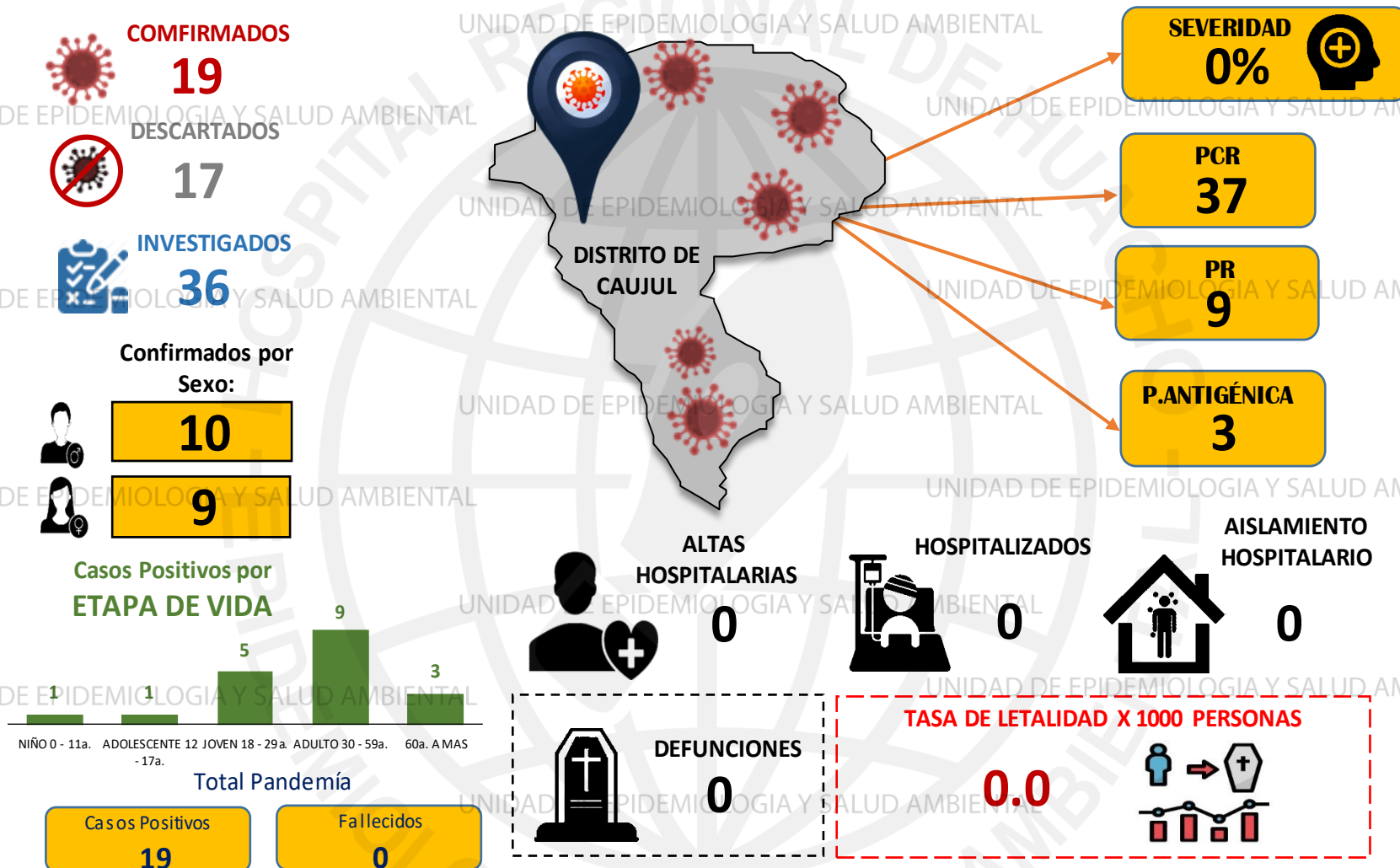
FUENTE: BASE DE DATOS NOTIWEB COVID-19/ACTUALIZADO AL 27/6/2021



REPORTE COVID - 19

DISTRITO DE CAUJUL

Datos Actualizados desde 01/ 1/2021 hasta 27/ 6 / 2021



FUENTE: BASE DE DATOS NOTIWEB COVID-19 /ACTUALIZADO AL 27/6/2021

CONFIRMADOS
39

DESCARTADOS
16

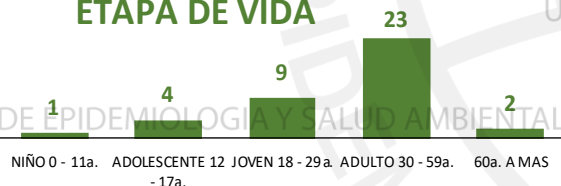
INVESTIGADOS
55

Confirmados por
Sexo:

22

17

Casos Positivos por
ETAPA DE VIDA



Total Pandemia

Casos Positivos

42

Fallecidos

0

UNIDAD DE EPIDEMIOLOGIA Y SALUD AMBIENTAL

UNIDAD DE EPIDEMIOLOGIA Y SALUD AMBIENTAL

UNIDAD DE EPIDEMIOLOGIA Y SALUD AMBIENTAL

UNIDAD DE EPIDEMIOLOGIA Y SALUD AMBIENTAL

UNIDAD DE EPIDEMIOLOGIA Y SALUD AMBIENTAL

UNIDAD DE EPIDEMIOLOGIA Y SALUD AMBIENTAL

UNIDAD DE EPIDEMIOLOGIA Y SALUD AMBIENTAL

UNIDAD DE EPIDEMIOLOGIA Y SALUD AMBIENTAL



DISTRITO DE
IHUARI

SEVERIDAD
0%



PCR
55

PR
10

P.ANTIGÉNICA
34

**ALTAS
HOSPITALARIAS**

0

HOSPITALIZADOS

0

**ASLAMIENTO
HOSPITALARIO**

13

DEFUNCIONES

0

TASA DE LETALIDAD X 1000 PERSONAS

0.0





HOSPITAL HUACHO HUAURA OYÓN Y SBS

DIRECTOR EJECUTIVO

M.P. JUAN CARLOS BECERRA FLORES

SUB DIRECTOR EJECUTIVO

M.P. GABRIEL HUGO SEGAMI SALAZAR

JEFA DE LA UNIDAD DE EPI. Y SALUD AMB.

LIC. ENF. JUANA OLINDA NICHÓ VARGAS

JEFE DEL ÁREA DE EPIDEMIOLOGÍA

LIC. ENF. PEDRO R. TRINIDAD ANDRÉS

JEFE DEL ÁREA DE SALUD AMBIENTAL

ING. MOISES G. ROMERO MEDINA

EQUIPO TÉCNICO DE EPIDEMIOLOGÍA

LIC. ENF. DEYSY R. ANTONIO NICHÓ

LIC. EST. YEREMY J. RIVERA CASTILLO

LIC. ENF. ZULLY V. RACACHA VALENTIN

EQUIPO DE SEGUIMIENTO CLÍNICO

M.C. GEAN C. ARTEAGA QUICHIZ

