



COVID-19
CORONAVIRUS

28 de Junio de 2021 / 08:00 Hrs.

SALA SITUACIONAL DISTRITALES

HOSPITAL HUACHO HUAURA OYÓN Y SBS



UNIDAD DE EPIDEMIOLOGÍA Y SALUD AMBIENTAL DEL HOSPITAL HUACHO HUAURA OYÓN Y SBS



REPORTE COVID - 19

DISTRITO DE HUACHO

Datos Actualizados desde 01/ 1 /2021 hasta 28/ 6 / 2021



CONFIRMADOS

2373



DESCARTADOS

2953



INVESTIGADOS

5341

Confirmados por

Sexo:

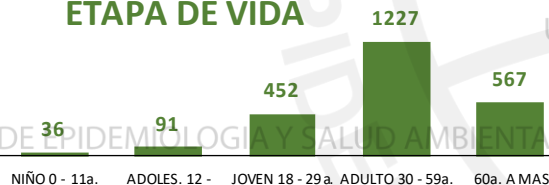


1240



1133

Casos Positivos por
ETAPA DE VIDA



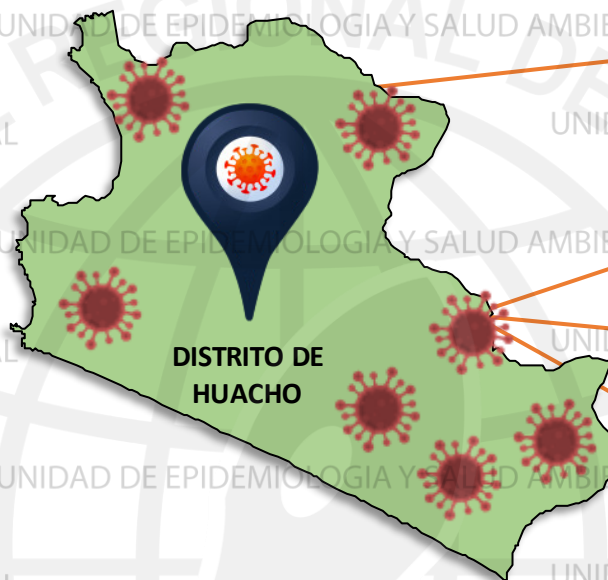
Total Pandemia

Casos Positivos

6169

Fallecidos

523



SEVERIDAD

19%



PCR

7722

PR

3925

P.ANTIGÉNICA

1280

ALTAS
HOSPITALARIAS



296

HOSPITALIZADOS



441

ASLAMIENTO
HOSPITALARIO



370

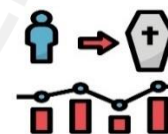


DEFUNCIONES

299

TASA DE LETALIDAD X 1000 PERSONAS

126.0



FUENTE: BASE DE DATOS NOTIWEB COVID-19 /ACTUALIZADO AL 28/6/2021



REPORTE COVID - 19

DISTRITO DE HUALMAY

Datos Actualizados desde 01/ 1 /2021 hasta 28/ 6 / 2021



CONFIRMADOS

1228



DESCARTADOS

1053



INVESTIGADOS

2285

Confirmados por

Sexo:

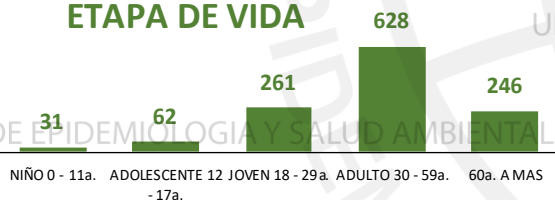


641



587

Casos Positivos por ETAPA DE VIDA



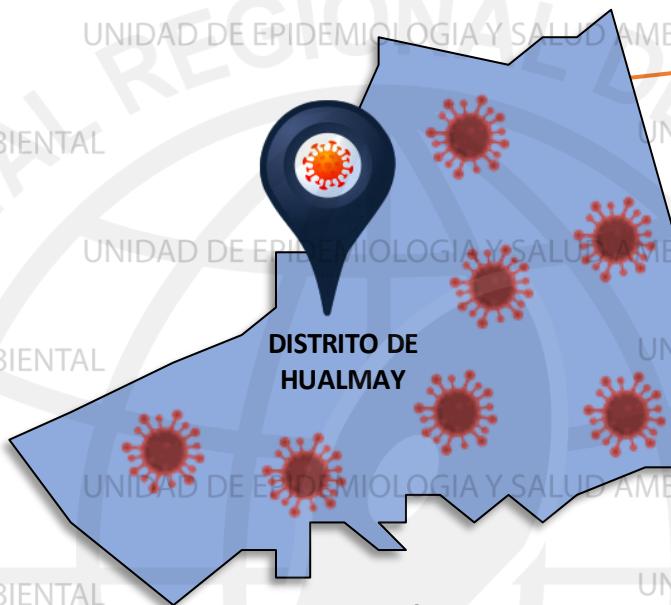
Total Pandemia

Casos Positivos

2828

Fallecidos

171



DISTRITO DE HUALMAY

ALTAS HOSPITALARIAS



110

HOSPITALIZADOS



110

ASLAMIENTO HOSPITALARIO



158

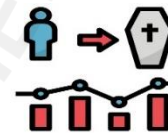
DEFUNCIONES



77

TASA DE LETALIDAD X 1000 PERSONAS

62.7



FUENTE: BASE DE DATOS NOTIWEB COVID-19 /ACTUALIZADO AL 28/6/2021



REPORTE COVID - 19 DISTRITO DE SAYAN

Datos Actualizados desde 01/ 1/2021 hasta 28/ 6/ 2021

CONFIRMADOS
926

DESCARTADOS
1183

INVESTIGADOS
2110

Confirmados por
Sexo:

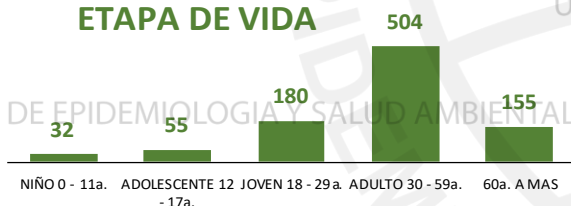


487



439

Casos Positivos por
ETAPA DE VIDA



Total Pandemia

Casos Positivos
2097

Fallecidos
97

UNIDAD DE EPIDEMIOLOGIA Y SALUD AMBIENTAL

UNIDAD DE EPIDEMIOLOGIA Y SALUD AMBIENTAL

UNIDAD DE EPIDEMIOLOGIA Y SALUD AMBIENTAL

UNIDAD DE EPIDEMIOLOGIA Y SALUD AMBIENTAL

UNIDAD DE EPIDEMIOLOGIA Y SALUD AMBIENTAL

UNIDAD DE EPIDEMIOLOGIA Y SALUD AMBIENTAL

UNIDAD DE EPIDEMIOLOGIA Y SALUD AMBIENTAL

UNIDAD DE EPIDEMIOLOGIA Y SALUD AMBIENTAL

UNIDAD DE EPIDEMIOLOGIA Y SALUD AMBIENTAL

UNIDAD DE EPIDEMIOLOGIA Y SALUD AMBIENTAL

UNIDAD DE EPIDEMIOLOGIA Y SALUD AMBIENTAL



DISTRITO DE
SAYAN

SEVERIDAD
7%



PCR
2513

PR
1295

P.ANTIGÉNICA
708

ALTAS
HOSPITALARIAS



53

HOSPITALIZADOS



62

ASLAMIENTO
HOSPITALARIO



275



DEFUNCIONES
55

TASA DE LETALIDAD X 1000 PERSONAS

59.4



FUENTE: BASE DE DATOS NOTIWEB COVID-19/ACTUALIZADO AL 28/6/2021



REPORTE COVID - 19

DISTRITO DE HUAURA

Datos Actualizados desde 01/ 1/2021 hasta 28/ 6 / 2021



CONFIRMADOS

950



DESCARTADOS

1078



INVESTIGADOS

2050

Confirmados por Sexo:

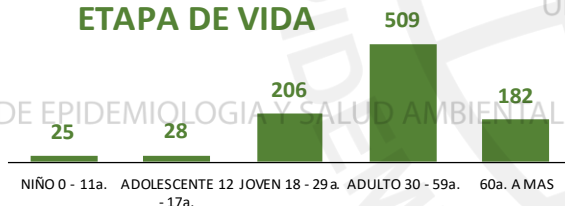


465



485

Casos Positivos por ETAPA DE VIDA



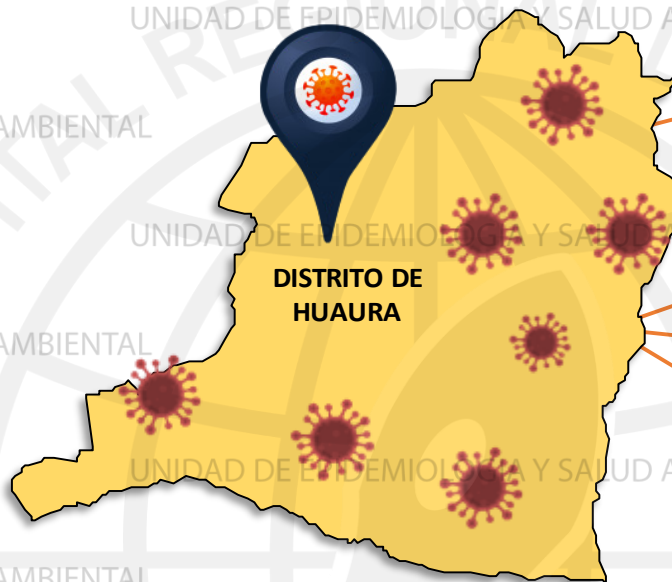
Total Pandemia

Casos Positivos

2303

Fallecidos

145



DISTRITO DE HUAURA

SEVERIDAD

9%



PCR

2636

PR

1422

P.ANTIGÉNICA

661

ALTAS HOSPITALARIAS



64

HOSPITALIZADOS



82

ASLAMIENTO HOSPITALARIO



315

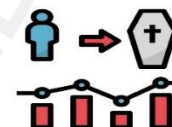
DEFUNCIONES



65

TASA DE LETALIDAD X 1000 PERSONAS

68.4



FUENTE: BASE DE DATOS NOTIWEB COVID-19 /ACTUALIZADO AL 28/6/2021

REPORTE COVID - 19 DISTRITO DE SANTA MARIA

Datos Actualizados desde 01/ 1 /2021 hasta 28/ 6 / 2021

CONFIRMADOS
1081

DESCARTADOS
1079

INVESTIGADOS
2165

Confirmados por
Sexo:

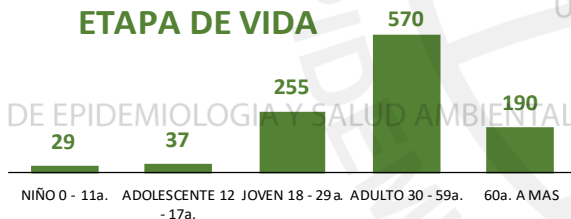


522



559

Casos Positivos por
ETAPA DE VIDA



Total Pandemia

Casos Positivos
2539

Fallecidos
196



DISTRITO DE
SANTA MARIA

SEVERIDAD
13%



PCR

3201

PR

1353

P.ANTIGÉNICA
666

ALTAS
HOSPITALARIAS



90

HOSPITALIZADOS



137

ASLAMIENTO
HOSPITALARIO



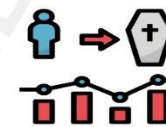
140



DEFUNCIONES
94

TASA DE LETALIDAD X 1000 PERSONAS

87.0



FUENTE: BASE DE DATOS NOTIWEB COVID-19 /ACTUALIZADO AL 28/6/2021



REPORTE COVID - 19

DISTRITO DE VEGUETA

Datos Actualizados desde 01/ 1/2021 hasta 28/ 6 / 2021



CONFIRMADOS

748



DESCARTADOS

867



INVESTIGADOS

1616

Confirmados por
Sexo:



358



390

Casos Positivos por
ETAPA DE VIDA



Total Pandemia

Casos Positivos

1519

Fallecidos

67



SEVERIDAD

7%



PCR

1901

PR

905

P.ANTIGÉNICA

553

ALTAS
HOSPITALARIAS



32

HOSPITALIZADOS



49

ASLAMIENTO
HOSPITALARIO



195

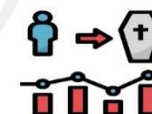


DEFUNCIONES

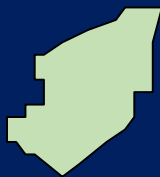
33

TASA DE LETALIDAD X 1000 PERSONAS

44.1



FUENTE: BASE DE DATOS NOTIWEB COVID-19 /ACTUALIZADO AL 28/6/2021



REPORTE COVID - 19 DISTRITO DE CALETA DE CARQUIN

Datos Actualizados desde 01/ 1/2021 hasta 28/ 6 / 2021

CONFIRMADOS
186

DESCARTADOS
159

INVESTIGADOS
345

Confirmados por
Sexo:



91



95

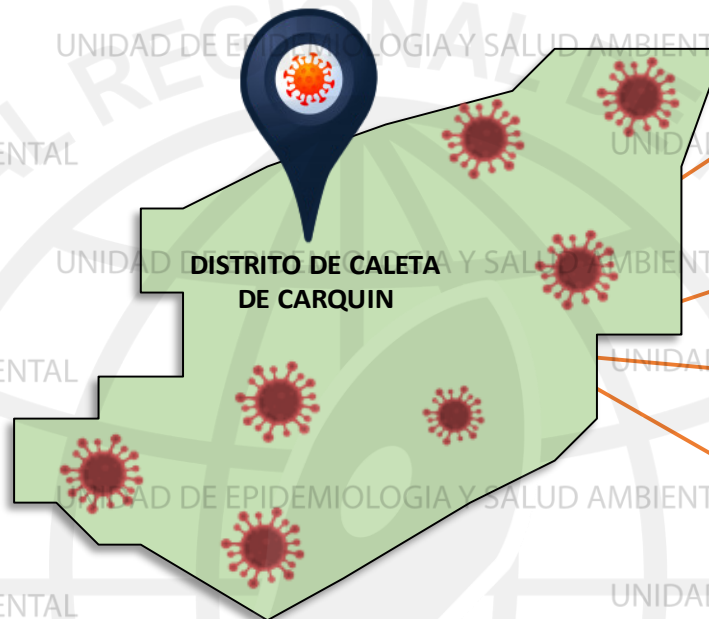
Casos Positivos por
ETAPA DE VIDA



Total Pandemia

Casos Positivos
503

Fallecidos
58



SEVERIDAD
16%



PCR
497

PR
296

P.ANTIGÉNICA
113

**ALTAS
HOSPITALARIAS**



20

HOSPITALIZADOS



30

**ASLAMIENTO
HOSPITALARIO**



30

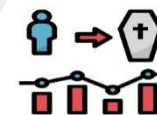


DEFUNCIONES

20

TASA DE LETALIDAD X 1000 PERSONAS

107.5



FUENTE: BASE DE DATOS NOTIWEB COVID-19/ACTUALIZADO AL 28/6/2021

REPORTE COVID - 19 DISTRITO DE AMBAR

Datos Actualizados desde 01/ 1/2021 hasta 28/ 6 / 2021



CONFIRMADOS

33



DESCARTADOS

65



INVESTIGADOS

98

Confirmados por
Sexo:




19



14

Casos Positivos por
ETAPA DE VIDA



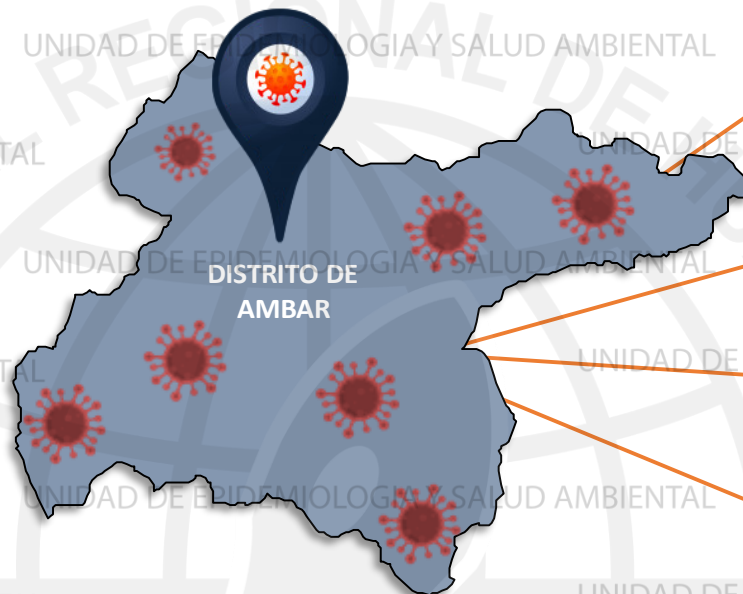
Total Pandemia

Casos Positivos

127

Fallecidos

2



SEVERIDAD

3%



PCR

127

PR

70

P.ANTIGÉNICA

29

ALTAS
HOSPITALARIAS



1

HOSPITALIZADOS



1

ASLAMIENTO
HOSPITALARIO



30

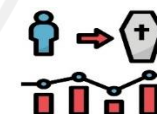


DEFUNCIONES

1

TASA DE LETALIDAD X 1000 PERSONAS

30.3



FUENTE: BASE DE DATOS NOTIWEB COVID-19 /ACTUALIZADO AL 28/6/2021

CONFIRMADOS
5

DESCARTADOS
28

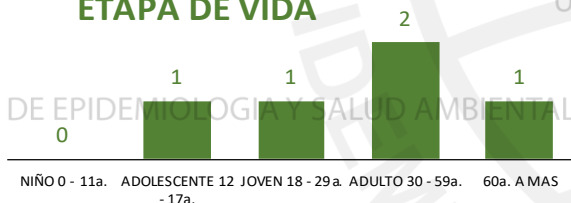
INVESTIGADOS
52

Confirmados por
Sexo:

2

3

Casos Positivos por
ETAPA DE VIDA



Total Pandemia

Casos Positivos
52

Fallecidos
0

UNIDAD DE EPIDEMIOLOGIA Y SALUD AMBIENTAL



**ALTAS
HOSPITALARIAS**
0

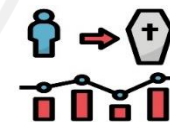
HOSPITALIZADOS
0

**ASLAMIENTO
HOSPITALARIO**
1

DEFUNCIONES
0

TASA DE LETALIDAD X 1000 PERSONAS

0.0



SEVERIDAD
0%



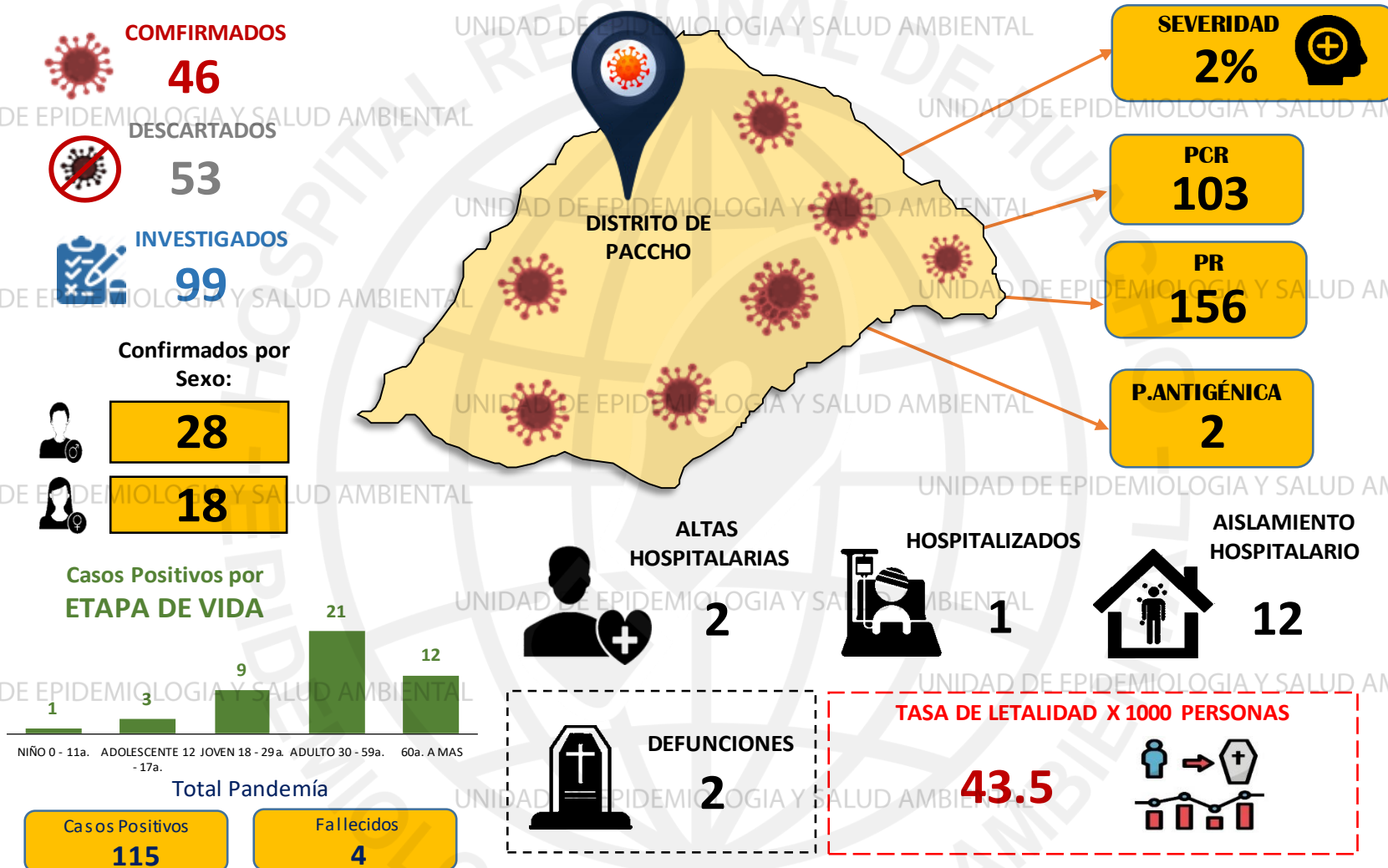
PCR
59

PR
73

P.ANTIGÉNICA
3

REPORTE COVID - 19 DISTRITO DE PACCHO

Datos Actualizados desde 01/ 1/2021 hasta 28/ 6 / 2021



FUENTE: BASE DE DATOS NOTIWEB COVID-19 /ACTUALIZADO AL 28/6/2021



REPORTE COVID - 19 DISTRITO DE SANTA LEONOR

Datos Actualizados desde 01/ 1/2021 hasta 28/ 6 / 2021



CONFIRMADOS

46



DESCARTADOS

28



INVESTIGADOS

85

Confirmados por
Sexo:

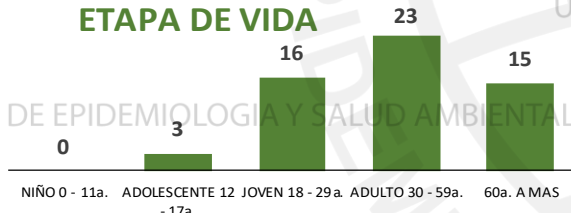


31



26

Casos Positivos por
ETAPA DE VIDA



Total Pandemia

Casos Positivos

59

Fallecidos

2



DISTRITO DE
SANTA LEONOR

ALTAS
HOSPITALARIAS



2

HOSPITALIZADOS



0

ASLAMIENTO
HOSPITALARIO



1

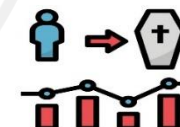


DEFUNCIONES

2

TASA DE LETALIDAD X 1000 PERSONAS

35.1



SEVERIDAD

0%



PCR

86

PR

5

P.ANTIGÉNICA

35

FUENTE: BASE DE DATOS NOTIWEB COVID-19/ACTUALIZADO AL 28/6/2021

REPORTE COVID - 19 DISTRITO DE CHECRAS

Datos Actualizados desde 01/ 1/2021 hasta 28/ 6 / 2021

CONFIRMADOS
4

DESCARTADOS
64

INVESTIGADOS
68

Confirmados por
Sexo:

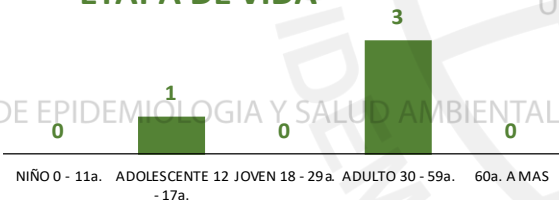


3



1

Casos Positivos por
ETAPA DE VIDA



Total Pandemia

Casos Positivos

5

Fallecidos

1



DISTRITO DE
CHECRAS

ALTAS
HOSPITALARIAS

1

HOSPITALIZADOS

1

ASLAMIENTO
HOSPITALARIO

2

DEFUNCIONES

1

SEVERIDAD
25%



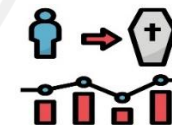
PCR
69

PR
30

P.ANTIGÉNICA
1

TASA DE LETALIDAD X 1000 PERSONAS

250.0



FUENTE: BASE DE DATOS NOTIWEB COVID-19 /ACTUALIZADO AL 28/6/2021



REPORTE COVID - 19

DISTRITO DE OYON



Datos Actualizados desde 01/ 1/2021 hasta 28/ 6 / 2021



CONFIRMADOS

234



DESCARTADOS

95



INVESTIGADOS

329

Confirmados por

Sexo:

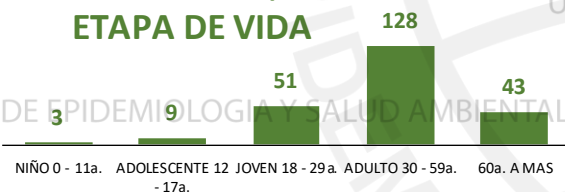


124



110

**Casos Positivos por
ETAPA DE VIDA**



Total Pandemia

Casos Positivos

502

Fallecidos

15



**DISTRITO DE
OYON**

SEVERIDAD

6%



PCR

368

PR

818

P.ANTIGÉNICA

160

**ALTAS
HOSPITALARIAS**



12

HOSPITALIZADOS



14

**ASLAMIENTO
HOSPITALARIO**



8

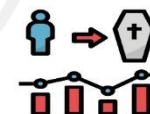
DEFUNCIONES



12

TASA DE LETALIDAD X 1000 PERSONAS

51.3



FUENTE: BASE DE DATOS NOTIWEB COVID-19 /ACTUALIZADO AL 28/6/2021

REPORTE COVID - 19 DISTRITO DE PACHANGARA

Datos Actualizados desde 01/ 1 /2021 hasta 28/ 6 / 2021

UNIDAD DE EPIDEMIOLOGIA Y SALUD AMBIENTAL



CONFIRMADOS

122



DESCARTADOS

57



INVESTIGADOS

179

Confirmados por

Sexo:

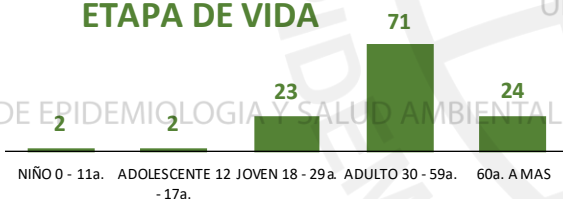


58



64

Casos Positivos por
ETAPA DE VIDA



Total Pandemia

Casos Positivos

185

Fallecidos

7



DISTRITO DE
PACHANGARA

SEVERIDAD

5%



PCR

190


PR

323

P.ANTIGÉNICA

75

ALTAS
HOSPITALARIAS



4

HOSPITALIZADOS



6

ASLAMIENTO
HOSPITALARIO



13

DEFUNCIONES



4

TASA DE LETALIDAD X 1000 PERSONAS

32.8



FUENTE: BASE DE DATOS NOTIWEB COVID-19 /ACTUALIZADO AL 28/6/2021

UNIDAD DE EPIDEMIOLOGIA Y SALUD AMBIENTAL

REPORTE COVID - 19 DISTRITO DE NAVAN

Datos Actualizados desde 01/ 1 /2021 hasta 28/ 6 / 2021

CONFIRMADOS
3

DESCARTADOS
5

INVESTIGADOS
8

Confirmados por
Sexo:



3



0

Casos Positivos por
ETAPA DE VIDA



Total Pandemia

Casos Positivos

46

Fallecidos

0



SEVERIDAD
33%



PCR
10

PR
139

P.ANTIGÉNICA
2

**ALTAS
HOSPITALARIAS**



0

HOSPITALIZADOS



1

**ASLAMIENTO
HOSPITALARIO**



0

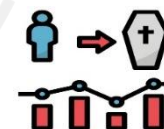


DEFUNCIONES

0

TASA DE LETALIDAD X 1000 PERSONAS

0.0



FUENTE: BASE DE DATOS NOTIWEB COVID-19 /ACTUALIZADO AL 28/6/2021



REPORTE COVID - 19

DISTRITO DE COCHAMARCA

Datos Actualizados desde 01/ 1/2021 hasta 28/ 6 / 2021



CONFIRMADOS

5



DESCARTADOS

12



INVESTIGADOS

17

Confirmados por
Sexo:



4



1

Casos Positivos por
ETAPA DE VIDA



Total Pandemia

Casos Positivos

55

Fallecidos

1

UNIDAD DE EPIDEMIOLOGÍA Y SALUD AMBIENTAL



DISTRITO DE
COCHAMARCA

SEVERIDAD

0%



PCR

21

PR

105

P.ANTIGÉNICA

0

ALTAS
HOSPITALARIAS

0

HOSPITALIZADOS

0

ASLAMIENTO
HOSPITALARIO

2



DEFUNCIONES

0

TASA DE LETALIDAD X 1000 PERSONAS

0.0



FUENTE: BASE DE DATOS NOTIWEB COVID-19 /ACTUALIZADO AL 28/6/2021

UNIDAD DE EPIDEMIOLOGÍA Y SALUD AMBIENTAL

REPORTE COVID - 19 DISTRITO DE ANDAJES

Datos Actualizados desde 01/ 1/2021 hasta 28/ 6 / 2021

CONFIRMADOS
11

DESCARTADOS
6

INVESTIGADOS
17

Confirmados por
Sexo:




7



4

Casos Positivos por
ETAPA DE VIDA



Total Pandemia

Casos Positivos

13

Fallecidos

2



SEVERIDAD
0%



PCR
18

PR
11

P.ANTIGÉNICA
4

**ALTAS
HOSPITALARIAS**



2

HOSPITALIZADOS



0

**ASLAMIENTO
HOSPITALARIO**



0

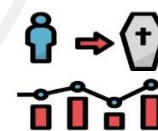


DEFUNCIONES

2

TASA DE LETALIDAD X 1000 PERSONAS

181.8



FUENTE: BASE DE DATOS NOTIWEB COVID-19 /ACTUALIZADO AL 28/6/2021



REPORTE COVID - 19

DISTRITO DE CAUJUL

Datos Actualizados desde 01/ 1/2021 hasta 28/ 6 / 2021



CONFIRMADOS

19



DESCARTADOS

17



INVESTIGADOS

36

Confirmados por
Sexo:

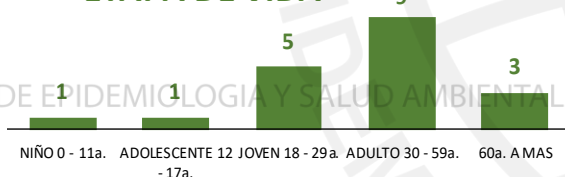


10



9

Casos Positivos por
ETAPA DE VIDA



Total Pandemia

Casos Positivos

19

Fallecidos

0



DISTRITO DE
CAUJUL

ALTAS
HOSPITALARIAS

0

HOSPITALIZADOS

0

ASLAMIENTO
HOSPITALARIO

0

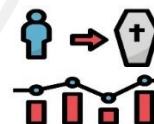


DEFUNCIONES

0

TASA DE LETALIDAD X 1000 PERSONAS

0.0



SEVERIDAD

0%



PCR

37

PR

9

P.ANTIGÉNICA

3

FUENTE: BASE DE DATOS NOTIWEB COVID-19 /ACTUALIZADO AL 28/6/2021



CONFIRMADOS

39



DESCARTADOS

16



INVESTIGADOS

55

Confirmados por
Sexo:

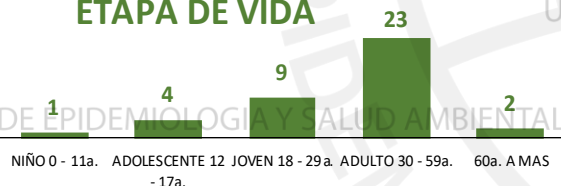


22



17

Casos Positivos por
ETAPA DE VIDA



Total Pandemia

Casos Positivos

42

Fallecidos

0

UNIDAD DE EPIDEMIOLOGIA Y SALUD AMBIENTAL



DISTRITO DE
IHUARI

SEVERIDAD

0%



PCR

55

PR

10

P.ANTIGÉNICA

34

ALTAS

HOSPITALARIAS



0

HOSPITALIZADOS



0

ASLAMIENTO
HOSPITALARIO



13



DEFUNCIONES

0

TASA DE LETALIDAD X 1000 PERSONAS

0.0





HOSPITAL HUACHO HUAURA OYÓN Y SBS

DIRECTOR EJECUTIVO

M.P. JUAN CARLOS BECERRA FLORES

SUB DIRECTOR EJECUTIVO

M.P. GABRIEL HUGO SEGAMI SALAZAR

JEFA DE LA UNIDAD DE EPI. Y SALUD AMB.

LIC. ENF. JUANA OLINDA NICHÓ VARGAS

JEFE DEL ÁREA DE EPIDEMIOLOGÍA

LIC. ENF. PEDRO R. TRINIDAD ANDRÉS

JEFE DEL AREA DE SALUD AMBIENTAL

ING. MOISES G. ROMERO MEDINA

EQUIPO TÉCNICO DE EPIDEMIOLOGÍA

LIC. ENF. DEYSI R. ANTONIO NICHÓ

LIC. EST. YEREMY J. RIVERA CASTILLO

LIC. ENF. ZULLY V. RACACHA VALENTIN

EQUIPO DE SEGUIMIENTO CLÍNICO

M.C. GEAN C. ARTEAGA QUICHIZ

